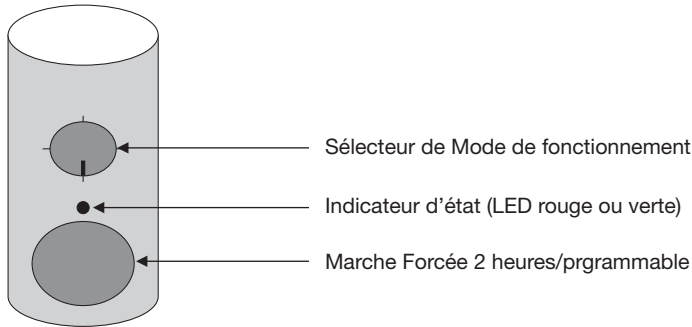


Grille de diagnostic DBM

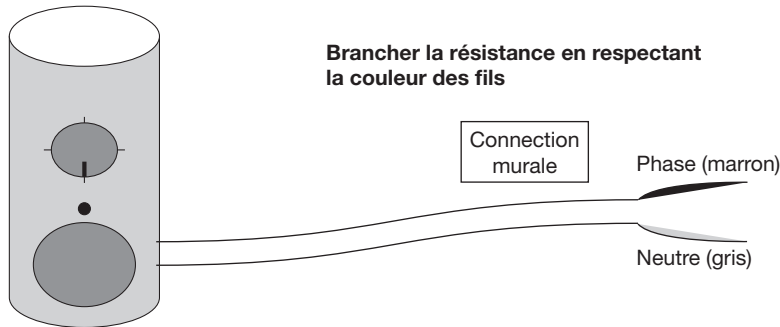
Paramétrage boîtier DBM

La résistance DBM fonctionne sur un appareil mixte **OU** électrique selon son paramétrage .
Elle est paramétrée d'usine pour fonctionner sur un **appareil mixte** .
Pour vérifier ou modifier son paramétrage , suivez la procédure ci-dessous :

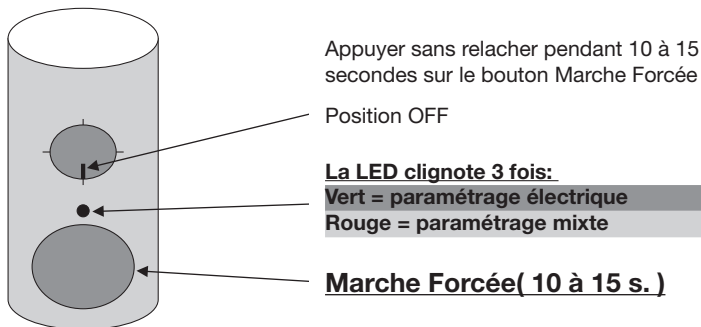
Présentation



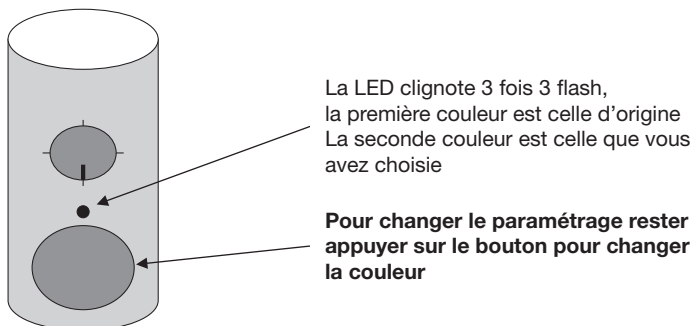
Etape 1:



Etape 2 Vérification du paramétrage : uniquement possible lors de la 1ère minute après mise sous tension



Etape 3 Changement du paramétrage : uniquement possible lors de la 1ère minute après mise sous tension



Exemple :

