

COLLECTION DESIGN PLAT

RÉGATE
TWIST +AIR

Le radiateur malin avec son soufflant et sa fonction pivotante

PRATICITÉ

- Son design asymétrique et sa fonction pivotante facilitent la pose des serviettes et le nettoyage de l'appareil.
- Fourni avec 2 patères amovibles dans la teinte du radiateur.
- Fourni avec 1 patère à l'arrière dans la teinte du radiateur (à partir de septembre 2023).

CONFORT

- Chaleur homogène pour chauffer la salle de bains et les serviettes.
- Le soufflant offre une solution de chauffage d'appoint efficace pour gérer les imprévus (seul ou en combiné).
- Gestion programmée ou à la demande pour un confort au quotidien et des économies d'énergie.

DURABILITÉ

- Acier de haute qualité protégé par un traitement anticorrosion pour une plus grande résistance dans le temps.
- Peinture longue durée, homogène sur toute la surface du radiateur.
- Soufflant équipé d'un filtre anti-poussières lavable et d'un témoin d'alerte de nettoyage.


CHAUFFAGE CENTRAL

- Robinetterie design chromée incluse.
- Quand la chaudière est arrêtée, le soufflant prend le relais.


CHAUFFAGE ÉLECTRIQUE

- Commande à distance discrète à portée de main (fixation murale ou sur socle).
- Gestion programmée ou à la demande pour un confort au quotidien et des économies d'énergie.
- Huile minérale inaltérable, 100 % naturelle et recyclable.



TXCR

XRR


PATÈRE À L'ARRIÈRE
(SEPT. 2023)

46
couleurs
Nouvelles
nuances



SIMULATION 3D
+ COULEURS
FLASHÉZ-ICI!

FINITIONS

Cuivre
marteléArgent
martelé

FICHE TECHNIQUE

DESRIPTIF

- ✦ Radiateur sèche-serviettes pivotant en acier, asymétrique à droite ou à gauche, équipé d'un soufflant 1000 W.
- ✦ Éléments plats horizontaux (70 x 11 mm). Collecteurs ronds Ø 38 mm verticaux, soit à droite (pivot à droite), soit à gauche (pivot à gauche).
- ✦ Livré avec 2 patères amovibles dans la teinte du radiateur.
- ✦ Livré avec 1 patère à fixer à l'arrière (à partir de septembre 2023).
- ✦ Traitement de surface double protection, anticorrosion, par bains d'autophorèse haute résistance et finition par revêtement en poudre époxy/polyester.
- ✦ Pour le modèle chauffage central, gabarit de montage livré dans l'emballage.
- ✦ Soufflant 1000 W.
- ✦ Teinte de base : blanc Traffic White RAL 9016.

CHAUFFAGE CENTRAL / MIXTE PAR SOUFFLERIE

- ✦ Radiateur raccordé au chauffage central :
 - hiver : fonctionnement radiateur seul ou radiateur + soufflant intersaison/été : mise en marche du soufflant seul.
- ✦ Pression de service 4 bars (400 kPa).
- ✦ Température de service maximale 120°C.
- ✦ Soufflant 1000 W piloté par la commande infrarouge IRS.
- ✦ Voyant alerte du filtre.
- ✦ **Livré avec robinet thermostatizable design monopoint équerre (Kit K réf. 991558) et tête manuelle chromés.**
- ✦ Pivot de 180°.

CHAUFFAGE ÉLECTRIQUE / AVEC APOINT SOUFFLANT

- ✦ Fluide : huile minérale inaltérable, haute performance.
- ✦ Résistance thermoplongeante avec thermofusible et limiteur de sécurité.
- ✦ Soufflant 1000 W piloté par la commande infrarouge IRS, avec programmation journalière (voir p. 16).
- ✦ Coefficient d'aptitude : 0,11.
- ✦ Pivot de 90°.

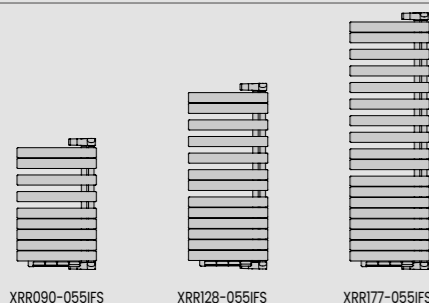


TXRL

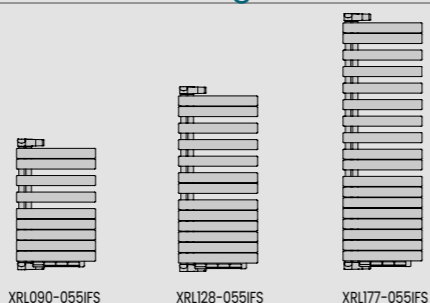


LA GAMME RÉGATE TWIST +AIR

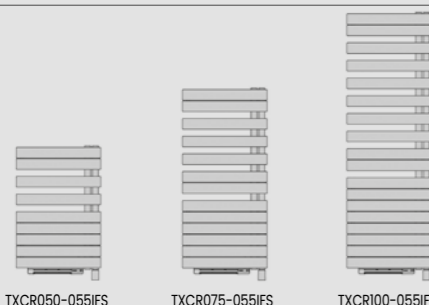
XRR-IFS Pivot à droite



XRL-IFS Pivot à gauche



TXCR-IFS Pivot à droite



TXCL-IFS Pivot à gauche



FIXATIONS

- Gabarit de montage livré dans l'emballage (modèle ch. central).
- Fixation avec charnières en acier.
- Bascule du soufflant pour faciliter le montage et cacher le raccordement électrique.

EN PIÈCES DÉTACHÉES (SAV)

POUR CHAUFFAGE CENTRAL

2 caches de fixation :

- Blanc : réf. 976861 Prix = 34,69 €/HT
- Couleur : réf. 976869 (teinte à préciser) Prix = 45,09 €/HT

POUR CHAUFFAGE ÉLECTRIQUE

500 W :

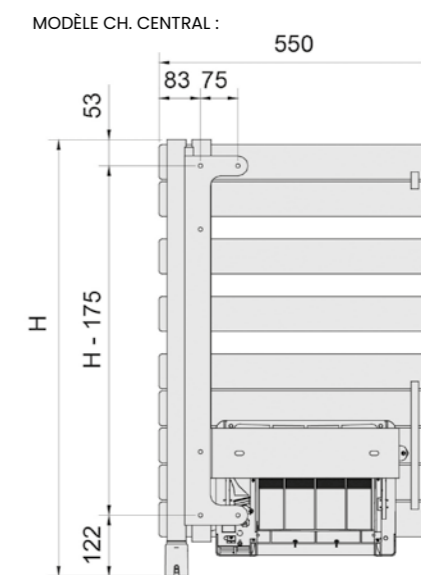
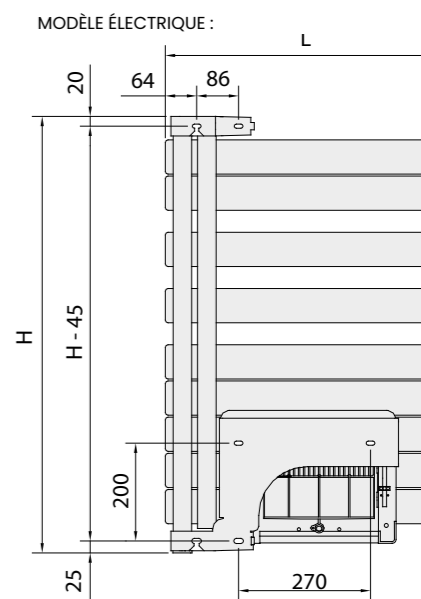
- Blanc : réf. 976921, Couleur : réf. 976929 Prix = 178,62 €/HT

750 W :

- Blanc : réf. 976931, Couleur : réf. 976939 Prix = 196,48 €/HT

1000 W :

- Blanc : réf. 976941, Couleur : réf. 976949 Prix = 214,35 €/HT




OPTIONS	46 couleurs	Finitions spéciales	Sans pack robinetterie
	Pages de couverture	Cuivre martelé - 0421 Argent martelé - 0422	Code N
Chauffage central	✓	✓	✓*
Chauffage électrique	✓	✓	
Prix HT par appareil	100 €	200 €	Moins-value : - 95,90 €

* Figures de raccordement : XRL : 3010 / XRR : 5070

ACCESSOIRES	Pack robinetterie	Compatible avec Céliane™ with Netatmo	Connectable Heatzy ElecPro	Patères et porte-serviettes
	P. 460 à 464	P. 186	P. 185	P. 177
Chauffage central	Livré de base : Kit K 991558			✓
Chauffage électrique		✓	✓	✓

CHAUFFAGE CENTRAL

Prix publics conseillés €/HT.



XRR

RÉGATE TWIST +AIR / XRR-IFS / XRL-IFS

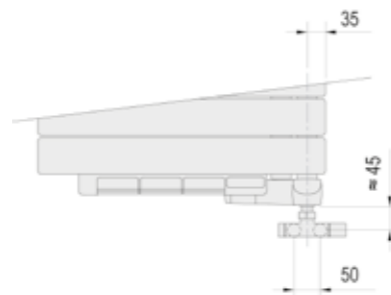
Saillie au mur



CÂBLE : SORTIE À DROITE (LONGUEUR UTILE : 1100 MM)

Raccordements

- XRL : fig. V027 / XRR : fig. V028
- Alimentation : 1 orifice 1/2"
- **Livré avec robinet design monopoint chromé équerre (entraxe 50 mm) et tête manuelle chromée.**
- Purgeur d'air 1/8" à jet orientable fourni monté.
- Équipement livré non monté.
- Robinet thermostatisable compatible bitube/monotube.
- Livré avec 2 paires de raccords Eurocône (cuivre et PER).



Normes

Classe II □ - EN 442 - CE

Soufflant 1000 W

Utilisation au choix :

- Soufflant 1000 W seul quand la chaudière est à l'arrêt.
- Quand la chaudière est en marche :
 - Chauffage combiné du radiateur sèche-serviettes + soufflant additionnel.
 - Chauffage du radiateur sèche-serviettes seul.
- Filtre lavable intégré. Voyant indicateur de nettoyage du filtre.

Régate Twist +Air blanc ou couleur : livré avec commande IRS cadre blanc. Cadre chromé en option (voir p. 16).

● **Modèle stocké : disponible rapidement.**

RÉGULATION	DIMENSIONS (en mm)		PUISSANCE (en W)		PENTE	PUISSANCE SOUFFLANT (en W)	POIDS (en kg)	TEINTE DE BASE : BLANC		COULEURS	
	L	H	55/45 ΔT 30K	75/65 ΔT 50K				RÉF.	PRIX €/HT	RÉF.	PRIX €/HT
XRR-IFS Commande IRS voir p. 16	550	902	228	429	1,230	+1000	15,3	XRR090-055IFS	1128,25	XRR090-055IFSC	1228,25
	550	1280	314	594	1,240	+1000	19,7	● XRR128-055IFS	1315,04	XRR128-055IFSC	1415,04
	550	1773	424	809	1,260	+1000	25,2	● XRR177-055IFS	1501,53	XRR177-055IFSC	1601,53
XRL-IFS Commande IRS voir p. 16	550	902	228	429	1,230	+1000	15,3	XRL090-055IFS	1128,25	XRL090-055IFSC	1228,25
	550	1280	314	594	1,240	+1000	19,7	● XRL128-055IFS	1315,04	XRL128-055IFSC	1415,04
	550	1773	424	809	1,260	+1000	25,2	● XRL177-055IFS	1501,53	XRL177-055IFSC	1601,53

Robinetterie incluse (non montée) : Kit K avec tête manuelle - Réf. Chromé 991558
Option sans fourniture de la robinetterie = Code N (-95,90 €)

CHAUFFAGE ÉLECTRIQUE

Prix publics conseillés €/HT.



TXCR

RÉGATE TWIST +AIR / TXCR-IFS / TXCL-IFS

Saillie au mur



CÂBLE : SORTIE À DROITE (LONGUEUR UTILE : 1100 MM)

Soufflant 1000 W

Utilisation au choix :

- Soufflant 1000 W seul.
- Chauffage combiné du radiateur sèche-serviettes + soufflant additionnel.
- Chauffage du radiateur sèche-serviettes seul.
- Soufflant piloté par la commande infrarouge IRS.
- Filtre lavable intégré. Voyant indicateur de nettoyage du filtre.

Normes

Classe II □ - IP 24 - IK09 - NF - CE

Régate Twist +Air blanc ou couleur : livré avec commande IRS cadre blanc. Cadre chromé en option (voir p. 16).

● **Modèle stocké : disponible rapidement.**

RÉGULATION	DIMENSIONS (en mm)		PUISSANCE (en W)	PUISSANCE SOUFFLANT (en W)	POIDS (en kg)	TEINTE DE BASE : BLANC		COULEURS	
	L	H				RÉF.	PRIX €/HT	RÉF.	PRIX €/HT
TXCR-IFS Commande IRS voir p. 16	550	874	500	+1000	19,2	TXCR050-055IFS	1049,28	TXCR050-055IFSC	1149,28
	550	1252	750	+1000	25,2	● TXCR075-055IFS	1143,81	TXCR075-055IFSC	1243,81
	550	1745	1000	+1000	32,8	● TXCR100-055IFS	1319,96	TXCR100-055IFSC	1419,96
TXCL-IFS Commande IRS voir p. 16	550	874	500	+1000	19,2	TXCL050-055IFS	1049,28	TXCL050-055IFSC	1149,28
	550	1252	750	+1000	25,2	● TXCL075-055IFS	1143,81	TXCL075-055IFSC	1243,81
	550	1745	1000	+1000	32,8	● TXCL100-055IFS	1319,96	TXCL100-055IFSC	1419,96