

COLLECTION SIGNATURE

PLUME & NUAGE

LES RADIATEURS ULTRA-PLATS ET TRÈS LÉGERS

DESIGN

- Une surface parfaitement lisse pour une esthétique très contemporaine.

PRATICITÉ

- Une intégration discrète à la salle de bains grâce à sa très faible épaisseur (16 mm).
- **Astuce aménagement** : existe en modèle 40 cm de large.

CONFORT

- Sa conception innovante assure un chauffage réactif.




FABRIQUÉ EN UNION
EUROPÉENNE

CHAUFFAGE CENTRAL / MIXTE

- Robinetterie design chromée incluse.

CHAUFFAGE ÉLECTRIQUE

- Commande à distance discrète à portée de main (fixation murale ou sur socle).
- Gestion programmée ou à la demande pour un confort au quotidien et des économies d'énergie.




PLUME

NUAGE



46
couleurs
Nouvelles
nuances

FINITIONS



Aluminium
anodisé
ou Inox



PLUME



NUAGE



SIMULATION 3D
+ COULEURS
FLASHÉZ-ICI!



KING & MIRANDA

Ils comptent parmi les grands noms du design international. Depuis 1976, ils travaillent avec beaucoup de succès en tant qu'architectes, architectes d'intérieur ou concepteurs de produits. Leur style associe innovations technologiques et fonctionnelles.

COLLECTION SIGNATURE



FICHE TECHNIQUE

DESRIPTIF



- + Radiateur sèche-serviettes extra-plat composé de couches de carbone et d'aluminium, rigidifiées par une structure nid d'abeille en aluminium ultra-légère.
- + Épaisseur : 16 mm.
- + Traitement de surface anticorrosion par anaphorèse haute résistance et finition par revêtement en poudre époxy/polyester.
- + Teinte de base : blanc Traffic White RAL 9016.
- + Existe en finition aluminium anodisé (face arrière couleur noire pour les modèles aluminium anodisé).

Chauffage central

- ▲ Tube cuivre Ø 12 mm intégré dans la couche de graphite.
- ▲ Pression de service 10 bars (1000 kPa).
- ▲ Température de service maximale 82°C.
- ▲ Raccordements centrés en bas, entraxe 50 mm.

▲ Livré avec robinet design en **H équerre et tête thermostatique chromée à droite**, compatible monotube/bitube par bypass (voir p. 452-453).



INCLUS ROBINET EN H ÉQUERRE ET TÊTE THERMOSTATIQUE

Chauffage électrique

- ▲ Câble chauffant Classe II intégré dans la couche de graphite.

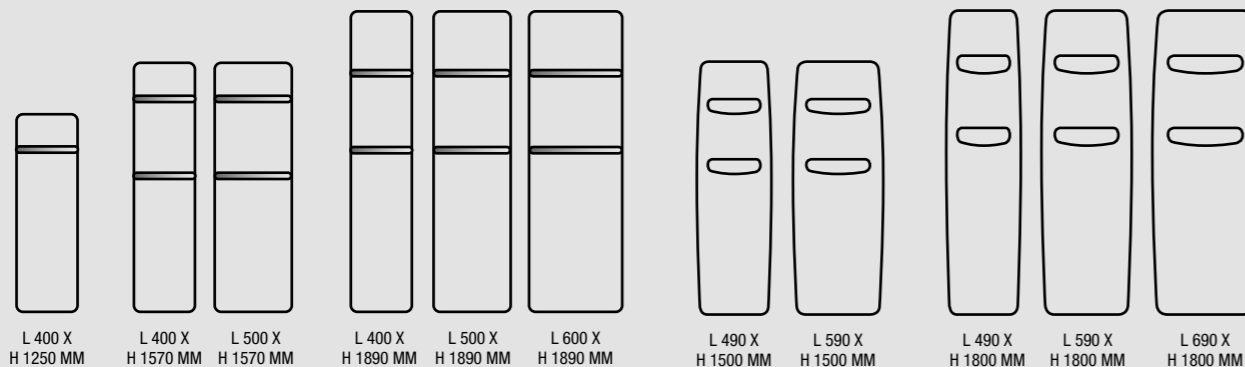
Plume : livré avec 1 ou 2 barres porte-serviettes (selon modèle), en finition chromée.

Nuage : deux ouvertures arrondies pour poser les serviettes. Appareil sans barre porte-serviettes.

LES GAMMES PLUME & NUAGE

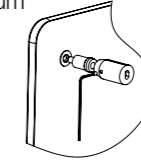
PLUME (GP, TGP, TGPA)

NUAGE (GN, TGN, TGNA)

L 400 X
H 1250 MML 400 X
H 1570 MML 500 X
H 1570 MML 400 X
H 1890 MML 500 X
H 1890 MML 600 X
H 1890 MML 490 X
H 1500 MML 590 X
H 1500 MML 490 X
H 1800 MML 590 X
H 1800 MML 690 X
H 1800 MM

FIXATIONS

4 consoles murales réglables en profondeur (**fournies**), peintes dans la couleur de l'appareil, soudées à l'arrière de l'appareil (consoles et face arrière couleur noire pour les modèles en finition aluminium anodisé).



EN PIÈCES DÉTACHÉES (SAV)

PLUME : POUR CHAUFFAGE CENTRAL

Boîte de consoles :

- Blanches, réf. 962461 Prix = 74,11 €/HT
- Couleur, réf. 962469 (teinte à préciser) Prix = 96,34 €/HT

POUR CHAUFFAGE ÉLECTRIQUE

Boîte de consoles :

- Blanches, réf. 962471 Prix = 74,11 €/HT
- Couleur, réf. 962479 (teinte à préciser) Prix = 96,34 €/HT

NUAGE : POUR CHAUFFAGE CENTRAL

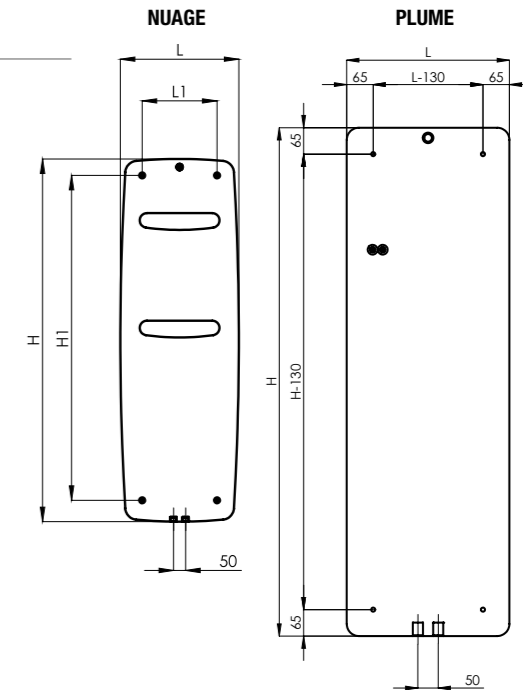
Boîte de consoles :

- Blanches, réf. 962401 Prix = 74,11 €/HT
- Couleur, réf. 962409 (teinte à préciser) Prix = 96,34 €/HT

POUR CHAUFFAGE ÉLECTRIQUE

Boîte de consoles :

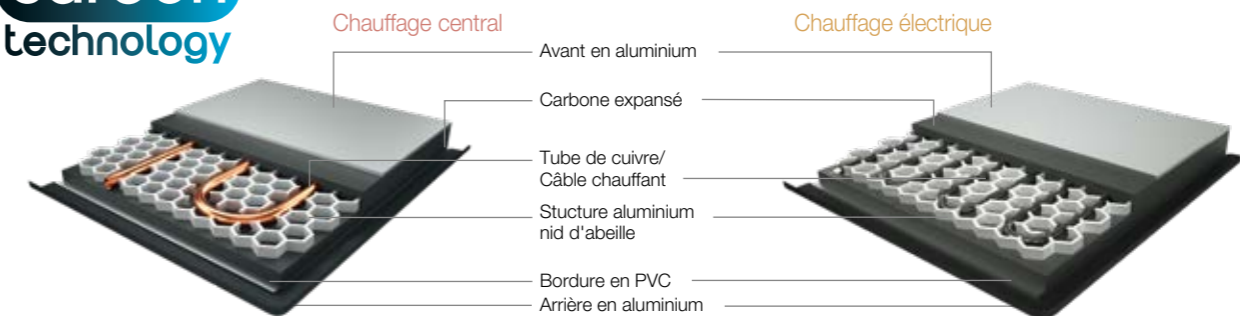
- Blanches, réf. 962411 Prix = 74,11 €/HT
- Couleur, réf. 962419 (teinte à préciser) Prix = 96,34 €/HT



NUAGE

HAUTEUR APPAREIL H (mm)	LARGEUR APPAREIL L (mm)	COTES FIXATIONS	
		H1 (mm)	L1 (mm)
1500	490	1344	310
1500	590	1333	410
1800	490	1645	299
1800	590	1635	399
1800	690	1621	500

carbon technology



OPTIONS

	46 couleurs	Sans pack robinetterie
	Pages de couverture	Code N
Chauffage central	✓	✓
Chauffage électrique	✓	
Prix HT par appareil	100 €	Moins-value : - 95,90 €

ACCESSOIRES

	Pack robinetterie	Compatible avec Céliane™ with Netatmo	Connectable Heatzy Elec'Pro
	P. 450 à 455	P. 176	P. 175
Chauffage central	Livré de base		
Chauffage électrique		✓	✓

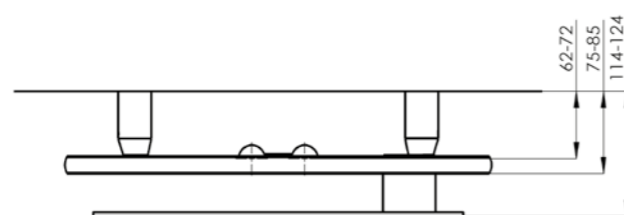
Prix publics conseillés €/HT.

CHAUFFAGE CENTRAL



PLUME / GP

Saillie au mur



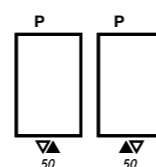
Normes



Raccordements

- Fig. S034
- Alimentation : 2 orifices 1/2".
- Raccordements centrés, entraxe 50 mm.
- Robinet en **H équerre et tête thermostatique chromée à droite** livrés dans l'emballage (non montés) avec raccords, compatible bitube/monotube par bypass (sans joints toriques).
- Purgeur d'air chromé 1/2" fourni.
- Axe manchon de raccordement au mur : 61,5 à 71,5 mm.
- Option sans fourniture du robinet et de la tête chromés : moins-value : - 95,90 €/HT (code N).

P : purgeur à jet orientable
 ▲ : aller
 ▼ : retour



GP

	DIMENSIONS (en mm)		PUISSANCE (en W)		PENTE	POIDS (en kg)	TEINTE DE BASE : BLANC		COULEURS	
	L	H	55/45 ΔT 30K	75/65 ΔT 50K			RÉF.	PRIX €/HT	RÉF.	PRIX €/HT
GP	400	1250	249	465	1,22	7,0	GP-125-040	1126,79	GP-125-040C	1226,79
	400	1570	295	546	1,20	9,3	GP-160-040	1342,88	GP-160-040C	1442,88
	500	1570	364	676	1,21	11,4	GP-160-050	1467,55	GP-160-050C	1567,55
	400	1890	363	673	1,21	10,9	GP-190-040	1683,61	GP-190-040C	1783,61
	500	1890	449	834	1,21	12,7	GP-190-050	1761,58	GP-190-050C	1861,58
	600	1890	535	994	1,21	14,6	GP-190-060	1785,60	GP-190-060C	1885,60

Prix publics conseillés €/HT.

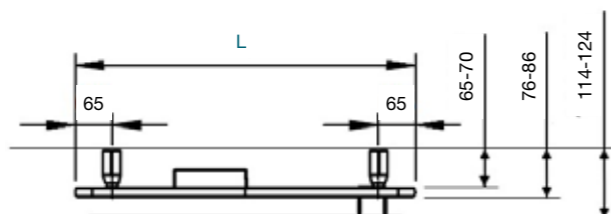
CHAUFFAGE ÉLECTRIQUE



TGP-GF

PLUME / TGP-GF / TGPA-GF

Saillie au mur



CÂBLE : SORTIE À DROITE (LONGUEUR UTILE : 1100 MM)

Normes

Classe II □ - IP 44 - IK09 - CE



TGP-GF

RÉGULATION	DIMENSIONS (en mm)		PUISSANCE (en W)	POIDS (en kg)	TEINTE DE BASE : BLANC		COULEURS	
	L	H			RÉF.	PRIX €/HT	RÉF.	PRIX €/HT
Commande RF voir p.16	400	1250	350	7,5	TGP-125-040/GF	1167,76	TGP-125-040/GFC	1267,76
	400	1570	500	10,0	TGP-160-040/GF	1377,71	TGP-160-040/GFC	1477,71
	500	1570	500	12,0	TGP-160-050/GF	1498,71	TGP-160-050/GFC	1598,71
	400	1890	500	12,0	TGP-190-040/GF	1708,69	TGP-190-040/GFC	1808,69
	500	1890	750	14,0	TGP-190-050/GF	1784,59	TGP-190-050/GFC	1884,59
	600	1890	1000	16,0	TGP-190-060/GF	1807,89	TGP-190-060/GFC	1907,89

TGPA-GF
(Aluminium anodisé)

RÉGULATION	DIMENSIONS (en mm)		PUISSANCE (en W)	POIDS (en kg)	FINITION : ALUMINIUM ANODISÉ	
	L	H			RÉF.	PRIX €/HT
Commande RF voir p.16	400	1570	350	10,0	TGPA-160-040/GF	1722,28
	500	1570	500	12,0	TGPA-160-050/GF	1873,40
	400	1890	500	12,0	TGPA-190-040/GF	2135,81
	500	1890	500	14,0	TGPA-190-050/GF	2230,73
	600	1890	750	16,0	TGPA-190-060/GF	2259,85