

COLLECTION SIGNATURE

CHIME

Des lignes contemporaines avec un style très affirmé

DESSCRIPTIF

- ◆ Radiateur sèche-serviettes asymétrique en acier inoxydable (voir p. 10), poli à la main.
- ◆ Éléments ronds horizontaux Ø 51 mm, collecteurs rapprochés 30 x 30 mm.

CHAUFFAGE CENTRAL

- ◆ Pression de service 6 bars max (600 kPa).
- ◆ Température de service maximal 90°C.
- ◆ Raccordement en bas, entraxe 50 mm, compatible monotube/bitube.
- ◆ Appareil réversible haut/bas pour collecteurs à gauche ou à droite.


FIXATIONS

4 consoles murales réglables en profondeur dans la même finition que l'appareil (**fournies**).
Réf. 950390 Prix = 54,67 €/HT

ACCESSOIRE	
Chauffage central	Pack robinetterie P. 460 à 464
	Pack conseillé pour tuyauterie sortant du mur : Kit P acier inox réf. 839340 Prix = 174,76 €/HT

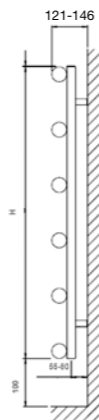
CHAUFFAGE CENTRAL

Prix publics conseillés €/HT.



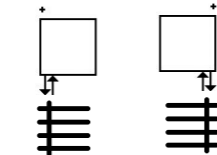
CHIME / CHI

Saillie au mur



Raccordements

- Fig. 4390/4580 par réversibilité haut/bas
- Alimentation : 4 orifices 1/2"
- 2 purgeurs d'air chromés 1/2" fourni.



Normes

EN 442 - CE

● Modèle stocké : disponible rapidement.

CHI	DIMENSIONS (en mm)		PUISSANCE (en W)		PENTE	POIDS (en kg)	INOX POLI	
	L	H	ΔT 30K	ΔT 50K			RÉF.	PRIX €/HT
	500	1000	140	276	1,32	7,2	● CHI-100-050	1374,05
	500	1380	204	377	1,20	9,6	● CHI-140-050	1653,64
	500	1760	234	438	1,23	12,0	● CHI-180-050	1977,56



(ROBINETTERIE EN ACCESSOIRE)

CHAUFFAGE ÉLECTRIQUE

- ◆ Fluide : huile minérale inaltérable, haute performance.
- ◆ Appareil sans régulation intégrée, livré avec récepteur RF-X3D encastrable (dans la boîte de raccordement), compatible avec thermostats d'ambiance (un par zone de chauffage) disponibles en accessoire.



ACCESSOIRES

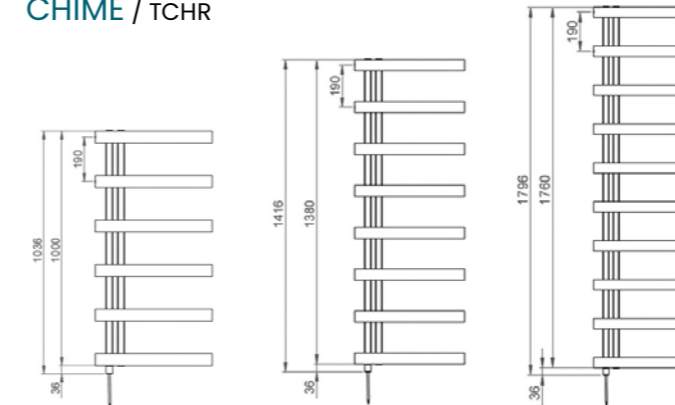
Radiateur sans régulation intégrée. Par zone de chauffage, prévoi un thermostat :

	Thermostat programmable RF-PROG (X3D)	Thermostat RF-X3D (non programmable)
Réf. :	990260	895570
Prix en €/HT	195,33	142,48

CHAUFFAGE ÉLECTRIQUE

Prix publics conseillés €/HT.

CHIME / TCHR



Livré sans régulation intégrée, voir accessoires de régulation en complément.

TCHR	DIMENSIONS (en mm)		PUISSANCE (en W)	NOMBRE DE TUBES	POIDS (en kg)	INOX POLI	
	L	H				RÉF.	PRIX €/HT
	500	1036	200	6	17,0	TCHR-020-050/F	1403,18
	500	1416	250	8	22,4	TCHR-025-050/F	1658,30
	500	1796	300	10	27,8	TCHR-030-050/F	1913,43

Normes

Classe II □ - IP 44 - CE - IK09

Vue de dessous :

