

## COLLECTION DESIGN PLAT

# RÉGATE TWIST +AIR

LE RADIATEUR MALIN AVEC SON SOUFFLANT  
ET SA FONCTION PIVOTANTE

## PRATICITÉ

- Son design asymétrique et sa fonction pivotante facilitent la pose des serviettes et le nettoyage de l'appareil.
- 2 patères incluses dans la teinte du radiateur.

## CONFORT

- Chaleur homogène pour chauffer la salle de bains et les serviettes.
- Le soufflant offre une solution de chauffage d'appoint efficace pour gérer les imprévus (seul ou en combiné).
- Gestion programmée ou à la demande pour un confort au quotidien et des économies d'énergie.

## DURABILITÉ

- Acier de haute qualité protégé par un traitement anticorrosion pour une plus grande résistance dans le temps.
- Peinture longue durée, homogène sur toute la surface du radiateur.
- Soufflant équipé d'un filtre anti-poussières lavable et d'un témoin d'alerte de nettoyage.



### CHAUFFAGE CENTRAL

- Robinetterie design chromée incluse.
- Quand la chaudière est arrêtée, le soufflant prend le relais.


### CHAUFFAGE ÉLECTRIQUE

- Commande à distance discrète à portée de main (fixation murale ou sur socle).
- Gestion programmée ou à la demande pour un confort au quotidien et des économies d'énergie.
- Huile minérale inaltérable, 100 % naturelle et recyclable.



TXCR

XRR



SIMULATION 3D  
+ COULEURS  
FLASHÉZ-ICI !

## FICHE TECHNIQUE

### DESRIPTIF



- + Radiateur sèche-serviettes pivotant en acier, asymétrique à droite ou à gauche, équipé d'un soufflant 1000 W.
- + Éléments plats horizontaux (70 x 11 mm).
- + Collecteurs ronds Ø 38 mm verticaux, soit à droite (pivot à droite), soit à gauche (pivot à gauche).
- + Traitement de surface double protection, anticorrosion, par bains d'autophorèse haute résistance et finition par revêtement en poudre époxy/polyester.
- + Pour le modèle chauffage central, gabarit de montage livré dans l'emballage.
- + Soufflant 1000 W.
- + Teinte de base : blanc Traffic White RAL 9016.

#### Chauffage central / mixte par soufflerie

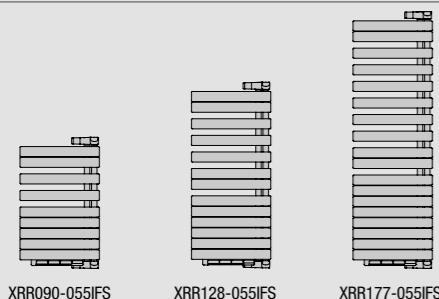
- ▲ Radiateur raccordé au chauffage central :
  - hiver : fonctionnement radiateur seul ou radiateur + soufflant intersaison/été : mise en marche du soufflant seul.
- ▲ Pression de service 4 bars (400 kPa).
- ▲ Température de service maximale 120°C.
- ▲ Soufflant 1000 W piloté par la commande infrarouge IRS.
- ▲ Voyant alerte du filtre.
- ▲ **Livré avec robinet thermostatizable design monopoint équerre (réf. Kit K) et tête manuelle chromés.**
- ▲ Pivot de 180°.

#### Chauffage électrique / avec appoint soufflant

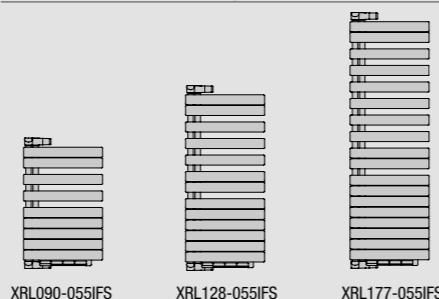
- ▲ Fluide : huile minérale inaltérable, haute performance.
- ▲ Résistance thermoplongeante avec thermofusible et limiteur de sécurité.
- ▲ Soufflant 1000 W piloté par la commande infrarouge IRS, avec programmation journalière (voir p. 16).
- ▲ Coefficient d'aptitude : 0,11.
- ▲ Pivot de 90°.

## LA GAMME RÉGATE TWIST +AIR


### XRR-IFS Pivot à droite



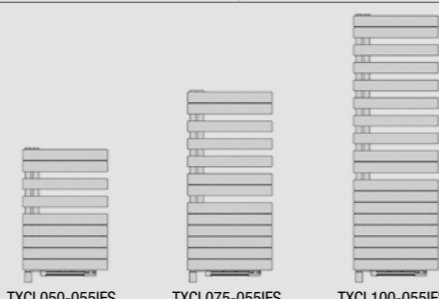
### XRL-IFS Pivot à gauche



### TXCR-IFS Pivot à droite



### TXCL-IFS Pivot à gauche



### FIXATIONS

- Gabarit de montage livré dans l'emballage.
- Fixation avec charnières en acier.
- Bascule du soufflant pour faciliter le montage et cacher le raccordement électrique.

### EN PIÈCES DÉTACHÉES (SAV)

#### POUR CHAUFFAGE CENTRAL

- 2 caches de fixation :
- Blanc : réf. 976861 Prix = 32,88 €/HT
  - Couleur : réf. 976869 (teinte à préciser) Prix = 42,74 €/HT

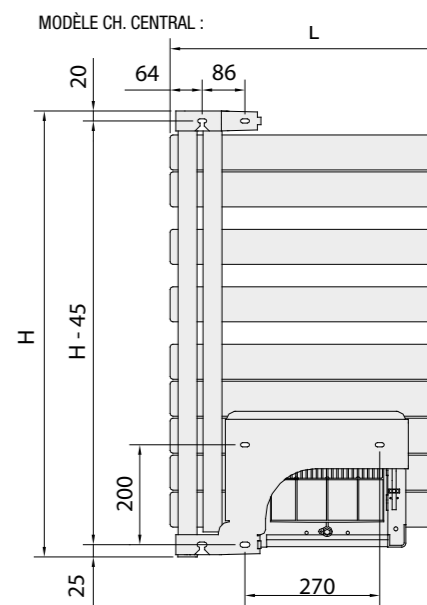
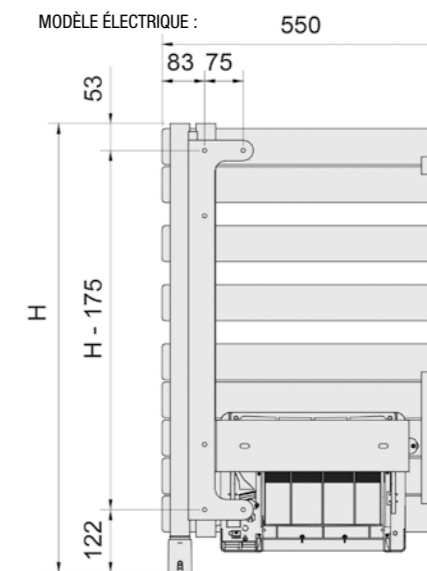
#### POUR CHAUFFAGE ÉLECTRIQUE

- 500 W :
- Blanc : réf. 976921, Couleur : réf. 976929 Prix = 169,31 €/HT
- 750 W :
- Blanc : réf. 976931, Couleur : réf. 976939 Prix = 186,24 €/HT
- 1000 W :
- Blanc : réf. 976941, Couleur : réf. 976949 Prix = 203,18 €/HT

CHARNIÈRE MODÈLE ÉLECTRIQUE



CHARNIÈRE MODÈLE CHAUFFAGE CENTRAL



### OPTIONS

	46 couleurs	Sans pack robinetterie
	Pages de couverture	Code N
Chauffage central	✓	✓*
Chauffage électrique	✓	
Prix HT par appareil	100 €	Moins-value : - 95,90 €

\* Figures de raccordement : XRL : 3010 / XRR : 5070

### ACCESSOIRES

	Pack robinetterie	Compatible avec Céliane™ with Netatmo	Connectable Heatzy Elec'Pro	Patères et porte-serviettes
	P. 450 à 455	P. 176	P. 175	P. 456
Chauffage central	Livré de base			✓
Chauffage électrique		✓	✓	✓

Prix publics conseillés €/HT.

COLLECTION  
DESIGN PLAT

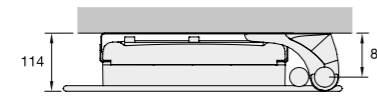
COLLECTION  
DESIGN PLAT

CHAUFFAGE CENTRAL



## RÉGATE TWIST +AIR / XRR-IFS / XRL-IFS

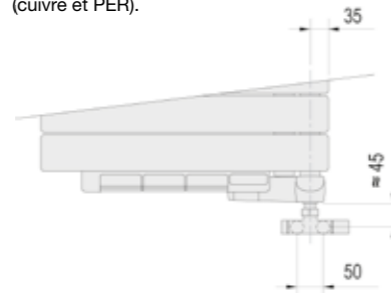
### Saillie au mur



CÂBLE : SORTIE À DROITE (LONGUEUR UTILE : 1100 MM)

### Raccordements

- XRL : fig. V027 / XRR : fig. V028
- Alimentation : 1 orifice 1/2"
- Livré avec robinet design monopoint chromé équerre (entraxe 50 mm) et tête manuelle chromée.
- Purgeur d'air 1/8" à jet orientable fourni monté.
- Équipement livré non monté.
- Robinet thermostatisable compatible bitube/monotube.
- Livré avec 2 paires de raccords Eurocône (cuivre et PER).



### Normes

Classe II □ - EN 442 - CE

### Soufflant 1000 W

Utilisation au choix :

- Soufflant 1000 W seul quand la chaudière est à l'arrêt.
- Quand la chaudière est en marche :
  - Chauffage combiné du radiateur sèche-serviettes + soufflant additionnel.
  - Chauffage du radiateur sèche-serviettes seul.
- Filtre lavable intégré. Voyant indicateur de nettoyage du filtre.

Régate Twist +Air blanc ou couleur : livré avec commande IRS cadre blanc. Cadre chromé en option (voir p. 167).



XRR-IFS

RÉGULATION	DIMENSIONS (en mm)		PUISSANCE (en W)		PENTE	PUISSANCE SOUFLANT (en W)	POIDS (en kg)	TEINTE DE BASE : BLANC		COULEURS	
	L	H	55/45 ΔT 30K	75/65 ΔT 50K				RÉF.	PRIX €/HT	RÉF.	PRIX €/HT
Commande IRS voir p.16	550	902	228	429	1,230	+1000	15,3	XRR090-055IFS	1069,43	XRR090-055IFSC	1169,43
	550	1280	314	594	1,240	+1000	19,7	XRR128-055IFS	1246,48	XRR128-055IFSC	1346,48
	550	1773	424	809	1,260	+1000	25,2	XRR177-055IFS	1423,25	XRR177-055IFSC	1523,25

XRL-IFS

Commande IRS voir p.16	550	902	228	429	1,230	+1000	15,3	XRL090-055IFS	1069,43	XRL090-055IFSC	1169,43
	550	1280	314	594	1,240	+1000	19,7	XRL128-055IFS	1246,48	XRL128-055IFSC	1346,48
	550	1773	424	809	1,260	+1000	25,2	XRL177-055IFS	1423,25	XRL177-055IFSC	1523,25

Prix publics conseillés €/HT.

CHAUFFAGE ÉLECTRIQUE



## RÉGATE TWIST +AIR / TXCR-IFS / TXCL-IFS

### Saillie au mur



CÂBLE : SORTIE À DROITE (LONGUEUR UTILE : 1100 MM)

### Soufflant 1000 W

Utilisation au choix :

- Soufflant 1000 W seul.
- Chauffage combiné du radiateur sèche-serviettes + soufflant additionnel.
- Chauffage du radiateur sèche-serviettes seul.
- Soufflant piloté par la commande infrarouge IRS.
- Filtre lavable intégré. Voyant indicateur de nettoyage du filtre.

### Normes

Classe II □ - IP 24 - IK09 - NF - CE

Régate Twist +Air blanc ou couleur : livré avec commande IRS cadre blanc. Cadre chromé en option (voir p. 167).



TXCR-IFS

RÉGULATION	DIMENSIONS (en mm)		PUISSANCE (en W)	PUISSANCE SOUFLANT (en W)	POIDS (en kg)	TEINTE DE BASE : BLANC		COULEURS	
	L	H				RÉF.	PRIX €/HT	RÉF.	PRIX €/HT
Commande IRS voir p.16	550	874	500	+1000	19,2	TXCR050-055IFS	994,58	TXCR050-055IFSC	1094,58
	550	1252	750	+1000	25,2	TXCR075-055IFS	1084,18	TXCR075-055IFSC	1184,18
	550	1745	1000	+1000	32,8	TXCR100-055IFS	1251,15	TXCR100-055IFSC	1351,15

TXCL-IFS

Commande IRS voir p.16	550	874	500	+1000	19,2	TXCL050-055IFS	994,58	TXCL050-055IFSC	1094,58
	550	1252	750	+1000	25,2	TXCL075-055IFS	1084,18	TXCL075-055IFSC	1184,18
	550	1745	1000	+1000	32,8	TXCL100-055IFS	1251,15	TXCL100-055IFSC	1351,15