

COLLECTION DESIGN ROND

PALMA SPA

UN DESIGN CINTRÉ POUR FACILITER LA POSE DES SERVIETTES

PRATICITÉ

- Pose des serviettes facilitée grâce au cintrage des tubes.

CONFORT

- Chaleur homogène pour chauffer la salle de bains et les serviettes.

DURABILITÉ

- Acier de haute qualité protégé par un traitement anticorrosion pour une plus grande résistance dans le temps.
- Peinture longue durée, homogène sur toute la surface du radiateur.


 **CHAUFFAGE CENTRAL**

- Equipé de base avec 4 connexions réversibles haut/bas.
- Adaptable en mixte pour un fonctionnement lorsque la chaudière est arrêtée.

 **CHAUFFAGE ÉLECTRIQUE**

- Equipé d'un boîtier TimerProg intégré.
- Gestion programmée via technologie Bluetooth® (application Acova Control) ou à la demande pour un confort au quotidien et des économies d'énergie.
- Huile minérale inaltérable, 100 % naturelle et recyclable.



CL

TCL-TF



FINITION




Chromée

SIMULATION 3D
+ COULEURS
FLASHÉZ-ICI!

FICHE TECHNIQUE

DESRIPTIF



- + Radiateur sèche-serviettes en acier.
- + Éléments ronds Ø 23 mm horizontaux cintrés.
- + Collecteurs ronds Ø 38 mm verticaux.
- + Traitement de surface double protection, anticorrosion, par bains de cataphorèse haute résistance et finition par revêtement en poudre époxy/polyester.
- + Teinte de base : blanc Traffic White RAL 9016.

Chauffage central

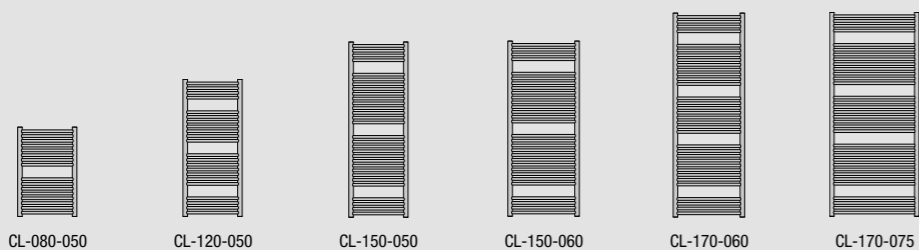
- ▲ Pression de service 11,5 bars (1150 kPa).
- ▲ Température de service maximale 120°C.

Chauffage électrique

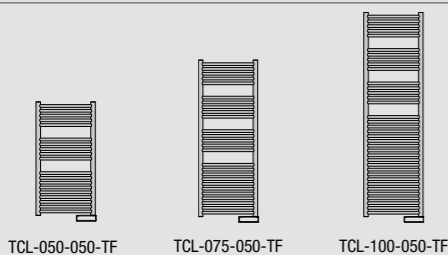
- ▲ Régulation d'ambiance électronique Timerprog.
- ▲ Fluide : huile minérale inaltérable, haute performance.
- ▲ Résistance électrique thermoplongeante à coupe-circuit automatique.

LA GAMME PALMA SPA

CL



TCL

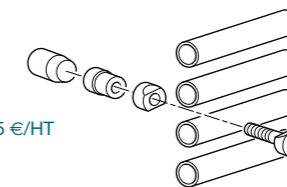


FIXATIONS

4 consoles murales réglables en profondeur (**fournies**), dans la couleur de l'appareil.


EN PIÈCES DÉTACHÉES (SAV) POUR CHAUFFAGE CENTRAL

- Boîte de consoles :
- Blanches, réf. 926171 Prix = 45,64 €/HT
 - Couleur, réf. 926179 (teinte à préciser) Prix = 59,35 €/HT



POUR CHAUFFAGE ÉLECTRIQUE

- Boîte de consoles :
- Blanches, réf. 926181 Prix = 45,64 €/HT
 - Couleur, réf. 926189 (teinte à préciser) Prix = 59,35 €/HT



OPTIONS


	46 couleurs	Haute pression
	Pages de couverture	
Chauffage central	✓	18 bars
Chauffage électrique	✓	
Prix HT par appareil	100 €	Plus-value : + 10 %

ACCESSOIRES

	Pack robinetterie	Kit résistance (adaptation en mixte)	Compatible avec Céliane™ with Netatmo	Connectable Heatzy Elec'Pro	Patères et porte-serviettes
	P. 450 à 455	P. 167	P. 176	P. 175	P. 456
Chauffage central	✓	✓			✓
Chauffage électrique			✓	✓	✓

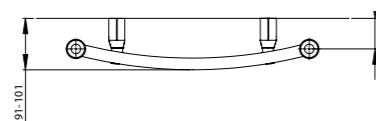
Prix publics conseillés €/HT.

CHAUFFAGE CENTRAL



PALMA SPA / CL

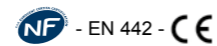
Saillie au mur



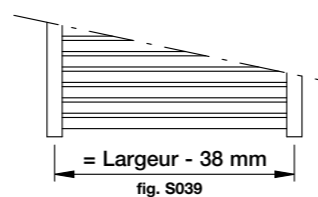
Raccordements

- Fig. S039
- 4 orifices 1/2" permettant le raccordement par le dessus ou par le dessous.
- Canne d'injection démontable et fixée en usine pour une bonne irrigation du radiateur.
- Les deux manchons non raccordés servent de purge ou de vidange.
- Purgeur d'air chromé 1/2" à jet orientable fourni.
- Bouchon chromé 1/2" fourni.
- Axe manchon de raccordement au mur = 50 à 60 mm.

Normes



- P : purgeur à jet orientable
 B : bouchon
 ▲ : aller
 ▼ : retour
 | : canne d'injection



CL	DIMENSIONS (en mm)		PUISSANCE (en W)		PENTE	POIDS (en kg)	TEINTE DE BASE : BLANC		COULEURS	
	L	H	55/45 ΔT 30K	75/65 ΔT 50K			RÉF.	PRIX €/HT	RÉF.	PRIX €/HT
	496	746	207	393	1,26	5,7	CL-080-050	220,38	CL-080-050C	320,38
	496	1146	307	585	1,27	8,5	CL-120-050	252,87	CL-120-050C	352,87
	496	1466	384	736	1,27	10,8	CL-150-050	301,96	CL-150-050C	401,96
	597	1466	452	867	1,28	12,4	CL-150-060	309,97	CL-150-060C	409,97
	597	1706	534	999	1,27	14,1	CL-170-060	353,98	CL-170-060C	453,98
	747	1706	634	1187	1,29	17,6	CL-170-075	373,79	CL-170-075C	473,79

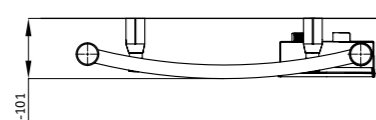
Modèle adaptable en mixte avec kit de résistance, voir p.167.

CHAUFFAGE ÉLECTRIQUE



PALMA SPA / TCL-TF

Saillie au mur



CÂBLE : SORTIE À DROITE (LONGUEUR UTILE DE CÂBLE : 1100 MM)

Normes

Classe II □ - IP 44 - IK09 - - CE

TCL-TF	RÉGULATION	DIMENSIONS (en mm)		PUISSANCE (en W)	POIDS (en kg)	TEINTE DE BASE : BLANC		COULEURS	
		L	H			RÉF.	PRIX €/HT	RÉF.	PRIX €/HT
		496	996	500	13,0	TCL-050-050-TF	555,32	TCL-050-050-TFC	655,32
		496	1356	750	17,0	TCL-075-050-TF	579,80	TCL-075-050-TFC	679,80
		496	1756	1000	23,0	TCL-100-050-TF	680,83	TCL-100-050-TFC	780,83

Prix publics conseillés €/HT.