

VUELTA

Des possibilités
infinies

ACOVA

Créons du beau,
créons durable.





À chacun son Vuelta

Des milliers de références pour donner du style à tous les intérieurs

La variété de ses formes et dimensions, dont ses + de 5000 références en sur-mesure, lui permettent d'être installé dans tout type d'intérieurs.

Il se décline en modèle vertical, horizontal ou plinthe et peut être réalisé en claustra, en cintré ou en angle pour répondre à des configurations spécifiques.

Le Vuelta est disponible en version électrique ou chauffage central, en radiateur ou sèche-serviettes.



Réf. TMC2-100-040/SRC
1000 W (Teinte : Terracotta Faded)



Plus de 50 couleurs et finitions disponibles !

Vous souhaitez harmoniser votre Vuelta à la décoration ? Il vous suffit de sélectionner la teinte de votre radiateur parmi les 46 couleurs du nuancier Acova.

Le Vuelta est également personnalisable avec des teintes hors nuancier (RAL au choix, teintes martelées) ou avec des finitions d'exception (Technoline brut ou mat).

La finition Technoline consiste à apposer un vernis transparent (brillant ou mat) directement sur l'acier brut. Les effets du process métallurgique (ponçage, soudure, assemblage) deviennent visibles et rendent chaque appareil unique.

COULEURS CHAUDES

INTEMPORELLES

TENDANCES

--	--	--	--	--	--	--

COULEURS CALMES

INTEMPORELLES

TENDANCES

--	--	--	--	--

STANDARD

--

FINITIONS

--	--

TEINTES SPÉCIALES

--	--	--

♦ Les teintes marquées d'un diamant sont de finition brillante, les autres de finition mate. Certaines finitions ne sont disponibles que pour une sélection de produits.

* Nuancier reproduit ici à titre indicatif, consultez le nuancier « dépôt de peinture » pour déterminer la couleur réelle de votre radiateur.

L'alliance du confort et du raffinement

Le Vuelta s'inspire des modèles multicolannes en fonte tout en offrant le confort d'un radiateur en acier.

Plus réactif, plus léger, il offre une grande capacité de chauffe et saura se faire caméléon pour s'harmoniser dans différents styles de décoration, toujours avec élégance.



Modèle électrique
Réf. TMC06-125-090/GFC
Dim. : H 62,3 x L 87 cm
1250 W
Teinte : Traffic Black



Modèle électrique
Réf. TMC2-150-058/GFC
Dim. : H 180 x L 57,6 cm
1500 W
Teinte : Terracota Faded

Le charme du rétro

Le Vuelta se marie parfaitement dans des intérieurs à l'esprit rétro ou plus classique. Il peut par exemple s'associer à une décoration inspirée de l'époque victorienne avec ses carreaux de ciment très graphiques ou dans une maison au style campagne chic.



Modèle chauffage central
Réf. M6C4-38-060
Dim. : H 60,5 x L 175 cm
3032 W
Teinte : blanc 9016

Modèle chauffage central
Réf. M2C3-14-220
Dim. : H 221,5 x L 64 cm (3 colonnes)
2800 W
Teinte : White Aluminium



Modèle chauffage central
Réf. M2C2-12-180
Dim. : H 180,7 x L 55 cm
1488 W
Teinte : Pigeon Blue
Équipé d'une barre chromée
(réf. 458208) et d'une robinetterie
couleur (réf. 991599)

Un esprit loft ou industriel

En finition Technoline ou dans des teintes comme le Black Matt, le Vuelta devient un allié des décorations les plus contemporaines. Il apporte alors une touche brute et industrielle à la pièce.



Modèle chauffage central, étroit
Réf. M6C4-10-090
Dim. : H 90,5 x L 46 cm (4 colonnes)
1140 W
Finition : Technoline Brut

Modèle chauffage central sur-mesure
Réf. MMC3-050, 40 éléments
Dim. : H 50 x L 184 cm (3 colonnes)
2064 W
Teinte : Black Matt



Modèle chauffage central
Réf. M2C2-10-200
Dim. : H 200,7 x L 46 cm
(2 colonnes)
1380 W
Finition : Technoline Brut



Des solutions d'aménagement

Disponible dans une large gamme de dimensions et de formats, le Vuelta sait s'adapter à vos envies ou à vos contraintes d'agencements : plinthe, vertical, horizontal, et même en dimensions sur-mesure (en chauffage central), il saura répondre à tous vos besoins.



1



2



3



4

1 VUELTA PLINTHE

Modèle électrique
Réf. TMC3-100-100-SR
Dim. : H 32,3 (hors pieds) x L 96,2 cm
1000 W

2 VUELTA BANC

Modèle chauffage central
Réf. BMC5-38-026
Dim. : H 430 x L 174,8 cm
1715 W

3 VUELTA SUR-MESURE

Modèle chauffage central
Réf. MMC2-055, cintré
100 éléments

4 VUELTA SUR-MESURE

Modèle chauffage central
Réf. MMC6-050
40 éléments / 6 colonnes

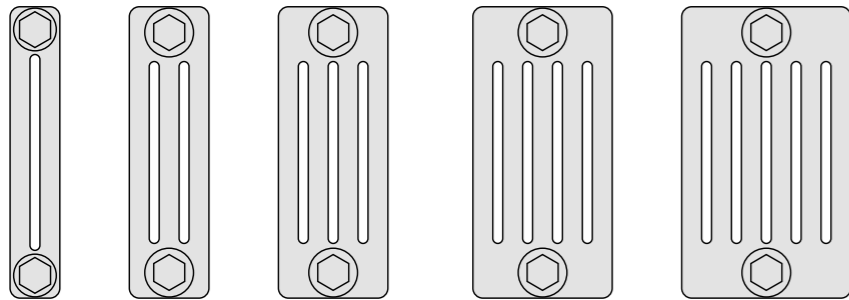
Chauffage central : des milliers de références pour s'adapter à tous les projets

Optimisé pour la basse température

Avec sa grande surface d'échange, le Vuelta s'adapte parfaitement aux installations basse température (ex : pompe à chaleur). Les différents formats permettent d'augmenter la puissance de l'appareil sans en modifier sa largeur. Ainsi, le confort est préservé sans impacter l'encombrement.

Un choix parmi + de 5000 références

- Modèles prédéterminés et sur-mesure
- Format horizontal, vertical, plinthe, banc, cintré ou en angle
- 2 à 6 colonnes
- Longueur : 4 à 100 éléments
- Hauteur : 260 à 6000 mm
- Adapté à tous les besoins en puissance : logement neuf ou ancien, générateur haute ou basse température (chaudière, réseau urbain de chaleur, pompe à chaleur)

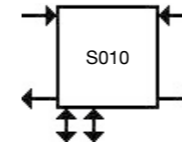


2 à 6 colonnes de profondeur



Adapté à la rénovation

- Le large choix de raccordements facilite la pose et permet d'obtenir une installation soignée. L'adaptation à une installation existante est simplifiée et l'intervention sur la tuyauterie est minimisée.
- Le Vuelta est **équipé de base de 6 connexions** (sauf modèles à partir de 1,50 m de haut), qui permettent 14 configurations de raccordements différentes.



- En option, il existe un large choix de raccordements y compris choix d'entraxe sur-mesure pour s'adapter aux installations existantes.

LES AVANTAGES DE L'ENTRAXE SUR-MESURE :

- Remplacer un ancien radiateur sans modifier l'installation existante
- Faciliter l'accès au réglage de température quelle que soit la hauteur de l'appareil
- Réduire l'encombrement au mur de l'appareil

Accessoires :

fixations sur pieds et robinetterie design

- Possibilité de fixer des pieds au Vuelta : soudés ou amovibles, fixes ou réglables en hauteur.



- Robinetterie blanche, chromée, en couleurs pour équiper votre Vuelta.



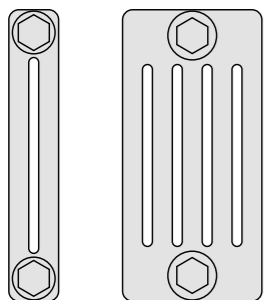


Électrique : l'alliance du confort et de la performance

Radiateur à inertie, le Vuelta offre un confort optimal grâce à son pouvoir de rayonnement. Il procure une chaleur douce et homogène, sans assèchement de l'air ni déplacement de poussières.

Des formats variés pour équiper toute la maison

- Verticaux, horizontaux et plinthe
- 2 ou 5 colonnes (plinthe)
- Longueur : 8 à 27 éléments
- Hauteur : 300 à 1800 mm
- Puissance : de 500 à 2000 W



2 ou 5 colonnes de profondeur




Programmations et économies d'énergie

La maîtrise de la facture d'énergie passe par la capacité à bien gérer le fonctionnement de son radiateur en fonction de ses besoins réels. Pour le Vuelta, 2 solutions sont possibles :

MODÈLE AVEC RÉGULATION INTÉGRÉE

Livré avec une télécommande radiofréquence



MODÈLE SANS RÉGULATION INTÉGRÉE

- Dans ce cas, le système de pilotage du radiateur se fait par un système externe, afin de gérer de manière centralisée son chauffage.
- Dans cette configuration, il est nécessaire d'équiper le(s) radiateur(s) d'un récepteur et d'y associer un thermostat (vendus séparément) ou de les connecter à une box domotique.



En option ou en accessoires, il est possible d'équiper le Vuelta avec des pieds (amovibles ou soudés)

VUELTA, le résultat d'un savoir-faire perpétuel

Chaque radiateur Vuelta est réalisé en alliant harmonieusement et efficacement l'automatisation des processus de fabrication et les interventions humaines. Chaque étape est soumise à un contrôle qualité rigoureux.




Polissage des soudures



Contrôle qualité de surface



Contrôle qualité avec assistance 3D




UN PROCÉDÉ TECHNOLOGIQUE INÉGALÉ

Un procédé innovant de soudure au laser a été introduit pour une qualité de production jamais égalée :

- L'assemblage des collecteurs est plus précis pour un rendu en surface parfaitement lisse.
- La soudure est réalisée sans aucun résidu à l'intérieur du radiateur augmentant ainsi ses performances : les risques de dépôts et de corrosion sont évités, l'eau circule mieux dans les collecteurs favorisant ainsi la transmission de la chaleur.



Comparaison entre un système de soudure courant et la soudure laser Zehnder



UN SITE DE PRODUCTION REMARQUABLE


Les radiateurs Vuelta sont fabriqués dans nos usines en France et en Allemagne. Ces dernières, comme toute les usines du groupe, sont certifiées ISO 9001, ISO 14001 et ISO 50001. En se conformant aux exigences de ces normes reconnues à l'échelle internationale, l'entreprise concilie le besoin de proposer des produits fiables et de qualité tout en s'assurant de limiter son impact sur l'environnement. L'ensemble des engagements ont été récompensés par la médaille d'argent décernée par l'organisme indépendant Ecovadis en 2022.



Acova. Créons du beau, créons durable.

Ce qui nous anime chez Acova depuis près de 60 ans, c'est l'envie de créer pour vous des radiateurs confortables et durables qui vous permettent d'équiper votre intérieur de manière unique et personnalisée. Nos produits sont fabriqués en France et en Europe avec soin et exigence. Nous associons à ce savoir-faire la volonté d'être le plus respectueux possible de l'environnement à chaque étape de leur fabrication.

- **Marque française**
- **Radiateurs et sèche-serviettes décoratifs**
- **46 couleurs**
- **Sur-mesure**



ACOVA