

Guide

tarifaire du

professionnel

2023

**ACOVA**

Créons du beau,  
créons durable.



■ RADIATEURS SÈCHE-SERVIETTES ■

■ RADIATEURS ÉLECTRIQUES ■

■ RADIATEURS CHAUFFAGE CENTRAL ■

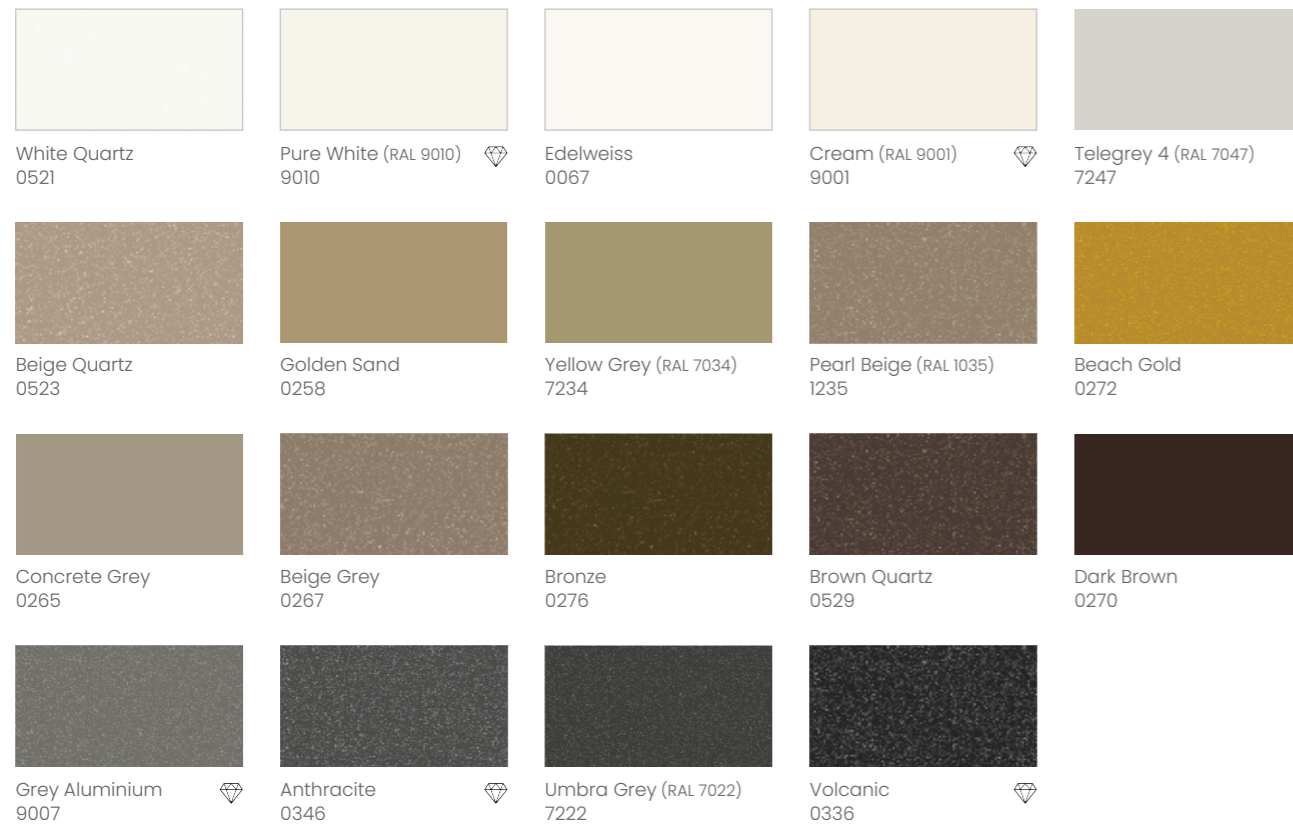
# LE NUANCIER

Des couleurs à l'image de votre intérieur !




## COULEURS CHAUDES

INTEMPORELLES



TENDANCES



### OPTION COULEUR


Plus-value unique : + 100 €/HT par appareil

### SERVICE COULEUR

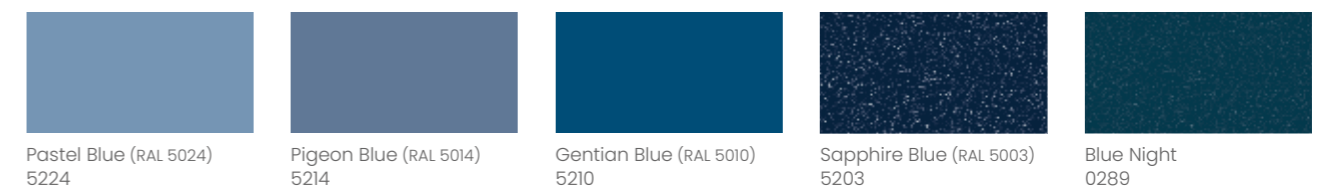
Des teintes spécifiques (références RAL) peuvent être réalisées sur certaines gammes de radiateurs, après validation de la faisabilité technique par nos usines.

## COULEURS CALMES


INTEMPORELLES



TENDANCES



STANDARD



Les teintes marquées d'un diamant sont de finition brillante, les autres de finition mate. Certaines finitions ne sont disponibles que pour une sélection de produits.

### NUANCIER "DÉPÔT DE PEINTURE"

Commandez-le nuancier sur [acova.fr/pro/demande-de-documentation](http://acova.fr/pro/demande-de-documentation)

### PRÉCAUTION

Nuancier reproduit ici en quadrichromie uniquement à titre indicatif : consultez le nuancier "dépôt de peinture" pour déterminer la couleur réelle de votre radiateur, des différences pouvant être observées entre les teintes reproduites ci-contre et la teinte finale du radiateur.

Malgré tout le soin apporté à la fabrication de ce nuancier et à la mise en peinture de nos radiateurs, de légères différences d'aspect peuvent être observées suivant les séries de radiateurs en fabrication, ou bien par rapport à d'autres supports de références couleurs (céramique, papier, métal...).

# Sommaire

## Acova, Créons du beau, créons durable.

ACOVA, MARQUE DE ZEHNDER GROUP .....04	DES COULEURS TENDANCES .....08	02
CAMPUS ZEHNDER .....05	FINITIONS .....10	
AU SERVICE DES PROFESSIONNELS .....06	NOUVEAUTÉS .....11	


## Les radiateurs sèche-serviettes

LES ATOUTS .....14	LES RÉGULATIONS .....16	12
--------------------	-------------------------	----

### COLLECTION SIGNATURE


Le mariage d'une technologie innovante et d'un design unique pensé par les plus grands designers.

#### GUIDE DE CHOIX 19



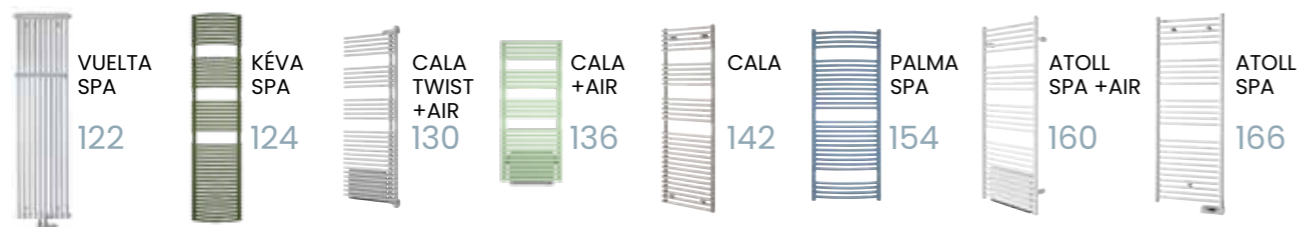
### COLLECTION DESIGN PLAT

#### GUIDE DE CHOIX 47



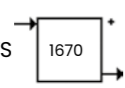
### COLLECTION DESIGN ROND

#### GUIDE DE CHOIX 121



## LES OPTIONS ET ACCESSOIRES

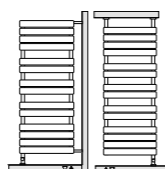
OPTIONS DE RACCORDEMENTS  
174



OPTIONS & ACCESSOIRES DE RÉGULATION  
175



OPTIONS FIXATIONS CLAUSTRA  
176



ACCESSOIRES  
177



## Les radiateurs électriques

178

CHOISIR UN RADIATEUR ÉLECTRIQUE .....180	SOLUTIONS DE PROGRAMMATION.....184
GUIDE DE CHOIX.....182	

### LES VERTICAUX



### LES HORIZONTAUX



## Les radiateurs chauffage central

256

GUIDE DE CHOIX .....258	LE SUR-MESURE ACOVA.....260
-------------------------	-----------------------------

### GAMME



## LES OPTIONS ET ACCESSOIRES

OPTIONS DE FIXATIONS .....456	OPTIONS RACCORDEMENTS BITUBES .....458
OPTIONS RACCORDEMENTS MONOTUBES .....457	ROBINETTERIE.....460

# ACOVA Créons du beau, créons durable.

Chez Acova, nous proposons une très large gamme de radiateurs qui, au-delà du confort qu'ils procurent, permettent à chacun d'embellir son intérieur de manière personnelle. C'est ainsi qu'ensemble, nous créons du beau. Et comme nous pensons qu'il n'y a rien de plus beau que ce qui dure, nous travaillons au sein de nos ateliers, avec nos fournisseurs, nos partenaires et nos clients, dans une exigence de durabilité. Ensemble, nous créons durable. C'est-à-dire, des produits de qualité qui durent dans le temps et dont la fabrication est la plus respectueuse possible pour l'environnement.

## Une marque française au savoir-faire unique

**Le saviez-vous ? Acova est l'acronyme d'Atelier de Construction de Vaux-Andigny.**

Vaux-Andigny est un village de l'Aisne où la marque est née en 1964. Acova porte donc en son nom à la fois ses racines et son attachement à un savoir-faire français. Aujourd'hui, Acova continue de fabriquer ses radiateurs et radiateurs sèche-serviettes dans cet atelier en France et en Europe. Soucieux de la qualité et de la longévité de nos produits, chaque étape de fabrication fait l'objet d'un soin tout particulier.

- **Sélection des matières premières de haute qualité** (acier/aluminium)
- **14 étapes de contrôle** pour chaque radiateur
- **Protection anticorrosion intégrale**, haute résistance
- **Peinture très longue durée**, sur toutes les surfaces du radiateur
- **Soudure invisible**, sans surépaisseur
- **Certification NF**, source d'une démarche volontaire d'Acova



Site logistique (Saint-Quentin) Site de production (Vaux-Andigny)



## La créativité est notre mot d'ordre

Nos inventions comme **le premier radiateur décoratif** (1964), **le radiateur sèche-serviettes** (1978), le premier radiateur électrique à **inertie fluide** (1994) ont changé durablement les habitats et la vie des gens. Avec Acova, l'objet purement fonctionnel du radiateur est devenu un véritable objet de décoration. Fort de cette histoire, nous continuons à nous réinventer pour proposer des radiateurs apportant toujours plus de confort et d'efficacité.



## Faire de chaque foyer un endroit où il fera toujours beau

Avec son choix unique de design, de dimensions, de couleurs, Acova permet à chacun d'équiper son foyer de manière personnelle. Avec Acova, le radiateur s'adapte à chaque pièce, à chaque style, à chaque décoration tout en garantissant un confort optimal.

- Des designs variés, élégants et intemporels
- **Le nuancier Acova** et ses 46 couleurs
- **Des finitions d'exceptions** (Inox, Chromée, Technoline, Artistic)
- **Le savoir-faire du sur-mesure**
- **100 % des radiateurs** utilisent le principe du **chauffage par rayonnement**



## Des engagements pour limiter l'impact environnemental

Acova s'engage dans une démarche éco-responsable depuis plusieurs années. Preuve de cette approche, la médaille d'argent 2022 RSE décernée par l'organisme indépendant EcoVadis. Quelques illustrations concrètes de cet engagement :

### Sur nos sites de production :

- Production en France et en Europe
- Certification environnementale 14001 des sites de production
- Utilisation de matières premières recyclables (acier/aluminium)
- Emballages à 90 % en carton recyclé
- Utilisation d'huile minérale inaltérable et recyclable pour les appareils électriques

### Sur notre site logistique en France :

- Intégralement équipé en LED
- Une partie de la flotte de camions roule au biogaz (environ 240 km/jour)
- Participation au programme Flo'Palettes (1 arbre planté toutes les 10 palettes envoyées)

### Notre siège social : Le Campus

- Un bâtiment performant à très basse consommation d'énergie, labellisé MINERGIE & MINERGIE-P, Certification BREEAM et LEAD
- Un site web [acova.fr](http://acova.fr), éco-conçu



# ACOVA, MARQUE DE ZEHNDER GROUP

**Zehnder Group, une expertise au service d'un climat intérieur sain, confortable et performant sur le plan énergétique.**

Groupe international à forte tradition familiale, le groupe Zehnder s'efforce d'améliorer la qualité de vie en fournissant les meilleures solutions de climat intérieur.

Son expertise se décline dans quatre grandes lignes de produits : les radiateurs décoratifs, les plafonds climatiques, la ventilation double flux et la purification d'air. Le groupe Zehnder peut ainsi proposer à ses clients les produits, systèmes et prestations pour des constructions neuves, des rénovations en maisons individuelles ou pour des bâtiments tertiaires.

En France, 2 marques synonymes d'innovation, de qualité et de design

## **ACOVA** Marque référente du radiateur décoratif en France

Marque française de référence dans l'univers du radiateur décoratif, Acova propose depuis près de 60 ans, des radiateurs de chauffage central, de chauffage électrique et des radiateurs sèche-serviettes qui associent qualité, technique et esthétique.

## **zehnder** Marque experte de la ventilation haute performance

Mieux isolées, plus étanches à l'air, les constructions imposent aujourd'hui de nouvelles réponses pour garantir à tout moment une qualité d'air intérieur sain. Du bâtiment performant neuf à la rénovation, de la maison individuelle au logement collectif ou bâtiment tertiaire, les solutions de ventilation double flux Zehnder permettent de répondre aux exigences de chaque projet.

Les systèmes de ventilation double flux Zehnder (centrale double flux et circuit de distribution d'air) apportent les 3 grands avantages suivants :

### Une meilleure qualité d'air intérieur

Les VMC double flux Zehnder assurent un renouvellement d'air constant pour maintenir l'ensemble de l'habitation saine, tout en filtrant en continu l'air extérieur entrant.

### Des économies d'énergie

Grâce à leur système de récupération de chaleur, les VMC double flux Zehnder permettent de réaliser entre 30 % à 50 % d'économies d'énergie sur les coûts de chauffage.

### Le confort d'été

Les VMC double flux Zehnder sont une solution alternative pour limiter la surchauffe des bâtiments grâce aux équipements modulaires apportant un rafraîchissement adapté aux besoins de chacun.



# CAMPUS ZEHNDER

Un espace d'exposition à votre disposition

**Véritable lieu d'échange, d'interaction et de formation, le Campus Zehnder met à votre disposition des experts pour répondre à toutes vos questions.**

- Un bâtiment exemplaire de 3 500 m<sup>2</sup>
- Un espace d'exposition de 300 m<sup>2</sup>
- Un centre de formation de 500 m<sup>2</sup>

Nous vous invitons à venir découvrir le Campus, **premier bâtiment labélisé Minergie et Minergie P en Île-de-France**, conçu sur les principes clés du groupe : innovation, confort, santé et efficacité énergétique.

Outre l'espace d'exposition, le bâtiment, à la pointe de l'innovation, **exemplaire en termes d'efficacité énergétique et de qualité d'air intérieur**, est une véritable vitrine des solutions du groupe, en situation réelle de fonctionnement (plafonds chauffants et rafraîchissants, radiateurs et ventilation double flux).



**MINERGIE**

**BREEAM**



**EN SAVOIR +**

**SHOWROOM ET CENTRE DE FORMATION**  
[campuszehnder.fr@zehndergroup.com](mailto:campuszehnder.fr@zehndergroup.com)  
[www.campuszehnder.fr](http://www.campuszehnder.fr)  
Tél. : 01 69 36 15 59

**EN SAVOIR +**

**Vous souhaitez en savoir plus ? Contactez l'équipe Zehnder au 0810 00 71 70**

# AU SERVICE DES PROFESSIONNELS

Notre équipe commerciale, notre service clientèle et nos conseillers techniques sont à votre disposition pour vous accompagner à chaque étape de vos projets et devenir ainsi un véritable partenaire à vos côtés.

## ASSISTANCE EN LIGNE

Gagnez du temps avec nos services d'assistance directement disponibles en ligne.

[www.acova.fr/pro](http://www.acova.fr/pro)

Retrouvez toutes les informations relatives aux produits :

- Les notices de pose et d'utilisation
- Les fiches produits
- Les documentations
- L'accès au catalogue et à la boutique de pièces détachées
- Le Mag Pro : pour suivre l'actualité de la marque Acova

[www.assistance.acova.fr](http://www.assistance.acova.fr)

Notre espace dédié aux SAV et à l'assistance technique :

- Réponses aux questions techniques les plus fréquentes
- Demande d'assistance technique, SAV, avoir ou échange
- Les tutos d'installation

## ASSISTANCE TÉLÉPHONIQUE

Vous n'avez pas trouvé de réponse à votre question sur nos rubriques d'assistance en ligne ?

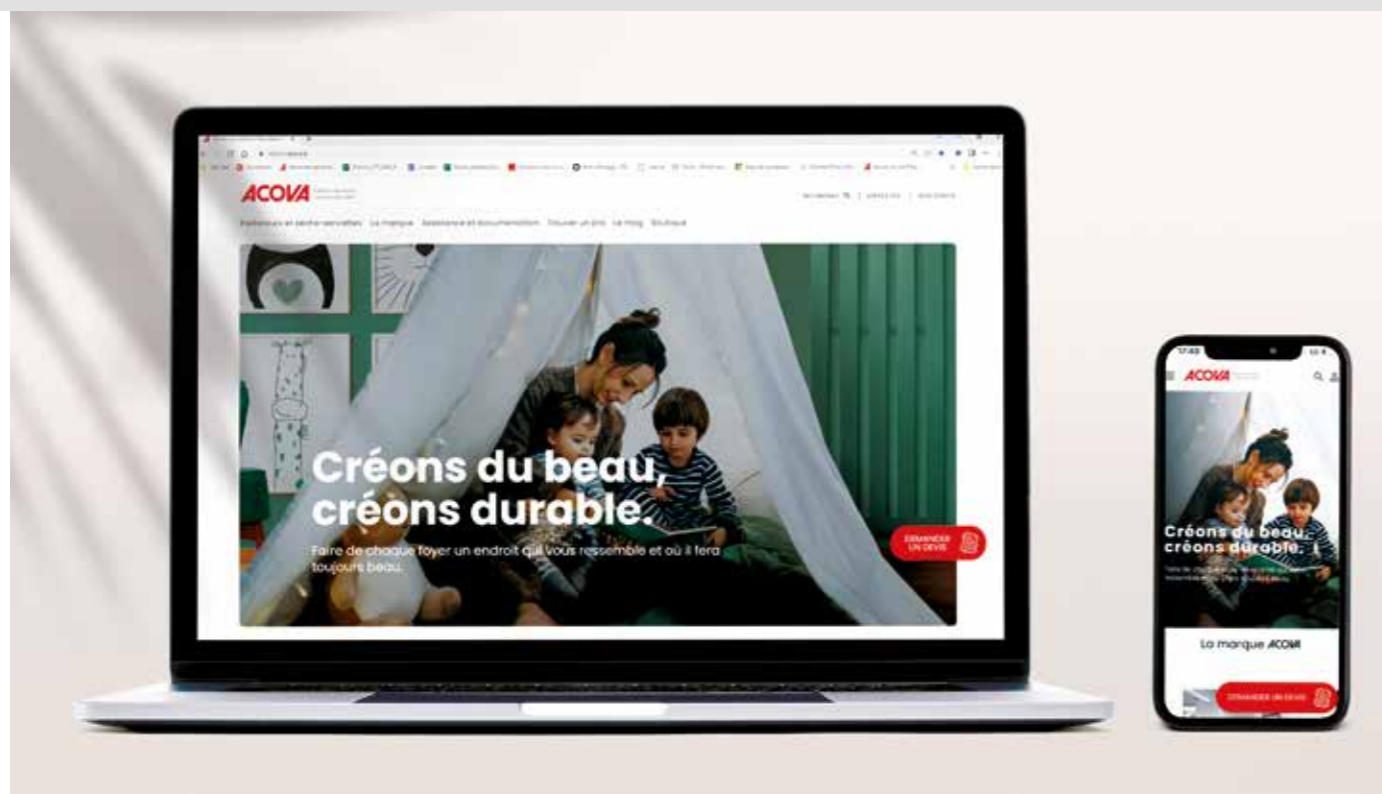
Vous souhaitez une information technique ou faire une demande de devis ?

Nous sommes à votre disposition au numéro suivant :

N° réservé aux professionnels  
**0825 36 37 38**

### À SAVOIR

Afin que nous puissions traiter au mieux votre demande SAV, munissez-vous des éléments suivants avant de compléter le formulaire d'assistance : **facture d'achat, référence de l'appareil, photo de la plaque signalétique.**



# APPLICATION MOBILE

My **ACOVA3D**

L'APPLICATION QUI REND LES PROJETS RÉELS !

MyAcova3D est la première application **en réalité augmentée** permettant aux particuliers de visualiser le radiateur de leur choix dans leur intérieur !

Ils pourront ainsi **voir leur projet avant d'acheter**. Le réalisme du rendu et la simplicité d'utilisation vont surprendre !



# ACOVA, PARTENAIRE DE VIPros

**AVEC VIPros, ACOVA PERMET AUX INSTALLATEURS DE PROFITER D'UN PROGRAMME DE FIDÉLITÉ MULTIMARQUE.**

En achetant une sélection de produits Acova, les installateurs cumulent des points de fidélité et sont récompensés !

**VIPros** BATI  
AVANTAGES AUX PROS !



**VIPROS.FR**

Pour en savoir plus, contactez le commercial de votre secteur.

**VP** Cumulez des VIPoints cadeaux

**€** Récupérez du cash

**🎁** Choisissez vos cadeaux Pros ou Loisirs

**📢** Participez aux rencontres entre Pros

**L'avis** Testez gratuitement des produits

**NULLE PART AILLEURS ET GRATUIT**

# DES COULEURS TENDANCES

## Un nuancier de 46 couleurs

Avec les 46 couleurs du nuancier Acova, vos clients vont pouvoir exprimer leur créativité et harmoniser parfaitement leur radiateur Acova avec leur intérieur. ce nouveau nuancier est **inspiré des dernières tendances en matière de décoration** (architecture d'intérieur, design des objets, matières, ambiances...).

Nous offrons ainsi une sélection de couleurs tout à fait en phase avec les aspirations des consommateurs d'aujourd'hui.



Il est important de sélectionner la teinte à partir du nuancier « Dépôt de peinture ».

## Trouver l'inspiration

Découvrez 5 univers de décoration dans l'air du temps, dans lesquels viennent s'intégrer avec justesse notre palette de couleurs. Le radiateur devient ainsi un véritable objet de décoration à part entière et s'intègre en harmonie avec l'ambiance souhaitée.


### INVITATION À L'ÉVASION

Les tons graphites et taupes accentués par les palettes de bleus permettent de créer un espace tranquille et serein propice à la rêverie et à l'évasion.



### L'ESPRIT DE LA NATURE

Les tons verts reflètent un environnement naturel. Leur association aux couleurs nude, brun clair et gris crée l'harmonie et la tranquillité.



### LA CHALEUR DE LA TERRE

Des nuances de coton blanc, ocre, rouge brique et brun sont combinées pour créer une palette de couleurs chaleureuses.

### LA MATIÈRE À L'ÉTAT BRUT

L'utilisation d'un seul matériau crée une homogénéité visuelle et donne une continuité à l'espace. La combinaison avec des tons bruns naturels crée un contraste moderne.



### LA DOUCEUR DU COCON

Les tons bruns clairs et gris ainsi que les matières naturelles sont la clé d'un environnement confortable et dédié à la détente.

# FINITIONS

## Des finitions d'exception

### La finition technoline

#### BRUT, POUR UN PUR ESPRIT INDUSTRIEL

Finition en métal brut protégé par un vernis brillant ou mat, elle valorise la matière première du radiateur : **l'acier**. Le process métallurgique (soudure, ponçage, assemblage) donne un aspect irrégulier qui rend chaque radiateur unique. Code 0325 : +100 € (plus-value)



### IMPORTANT

Il est recommandé de voir les appareils Technoline en salle d'exposition pour faciliter le choix. Un appareil commandé en finition Technoline ne bénéficie pas de la sous-couche de protection anti-corrosion. Cette finition est donc déconseillée en ambiance humide ou mal ventilée : pièces sans aération ou en zones côtières, piscines, spas, salles de bains, etc. Aucune réclamation liée à l'aspect visuel de la finition Technoline ou à un défaut de corrosion constaté sur un appareil installé en ambiance humide ne peut faire l'objet d'une prise en charge au titre de la garantie.

### La finition chromée

Acova propose un vaste choix de modèles chromés dont la finition en termes de brillance et de résistance dans le temps est de haute qualité.

Notre chrome est parfaitement lisse, régulier et pur, sans aspérité, ni grain : il reflète un véritable savoir-faire en Europe et un niveau d'exigence aigu.



ATOLL SPA  
CHROMÉ  
Page 158



CALA  
CHROMÉ  
Page 136



KADRANE SPA  
CHROMÉ  
Page 58



KÉVA SPA  
CHROMÉ  
Page 118

### IMPORTANT

#### SPÉCIFICITÉS DES FINITIONS CHROMÉE, INOX ET ALU SUR LES RADIATEURS SÈCHE-SERVIETTES

Ces finitions entraînent une augmentation de la vitesse de conduction des calories, ce qui amène une chaleur en surface plus importante par rapport à la finition peinture standard (à puissance égale). Les risques de brûlures étant augmentés, nous invitons les professionnels à en informer leurs clients lorsque ce type de finitions est proposé. Afin de limiter ce risque, Acova a fait le choix d'aller au-delà des exigences réglementaires européennes en concevant ses produits de façon à ce que la température de surface de ses radiateurs sèche-serviettes ne dépasse pas 45K ; alors que la norme de sécurité européenne impose une température de surface inférieure à 60K (équivalent à 85°C), en fonctionnement normal, pour ce type de surfaces.

# NOUVEAUTÉS

## La famille VUELTA s'agrandit

Le modèle multicolonne VUELTA se fait caméléon et trouve sa place dans la salle de bains avec le Vuelta Spa, se décline en version banc pour une installation astucieuse, et la version électrique est maintenant disponible en modèle vertical.



## Nouveautés radiateurs sèche-serviettes

#### Les familles « TUBES PLATS » se réinventent

À partir de septembre, nos gammes FASSANE, RÉGATE et leurs déclinaisons renforcent leur capacité d'étendage avec l'intégration de plusieurs accessoires (patères, cache-collecteurs...) pour offrir encore plus de confort !



#### Un modèle très élégant

L'ALIZÉA SPA avec sa surface plane apporte une ligne très sobre et élégante dans la salle de bain.

## Encore plus de personnalisation

- La gamme PLANE4 s'agrandit avec de nouvelles références et est maintenant disponible en sur-mesure
- De nouvelles références de robinetterie disponibles en couleur
- De nouvelles finitions d'exception avec le cuivre et l'argent martelé





# Les radiateurs sèche-serviettes


LES ATOUTS .....14

LES RÉGULATIONS .....16

## COLLECTION SIGNATURE

Le mariage d'une technologie innovante et d'un design unique pensé par les plus grands designers.

### GUIDE DE CHOIX 19



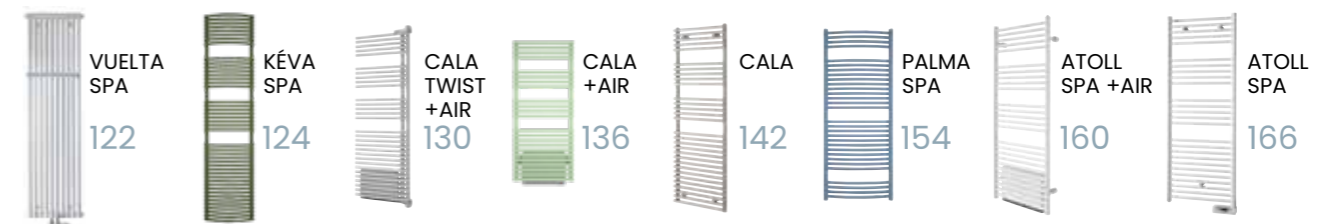
## COLLECTION DESIGN PLAT

### GUIDE DE CHOIX 47



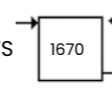
## COLLECTION DESIGN ROND

### GUIDE DE CHOIX 121



## LES OPTIONS ET ACCESSOIRES

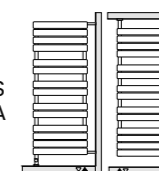
OPTIONS DE RACCORDEMENTS  
174



OPTIONS & ACCESSOIRES DE RÉGULATION  
175



OPTIONS FIXATIONS CLAUSTRAS  
176



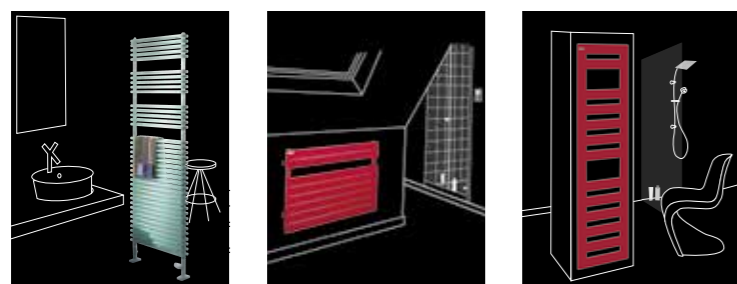
ACCESSOIRES  
177



# LES ATOUTS

DANS TOUTES LES ÉNERGIES,  
POUR TOUS LES STYLES,  
ET TOUS LES BUDGETS

Qu'ils soient classiques ou d'un design plus contemporain, les radiateurs sèche-serviettes Acova s'harmonisent avec tous les styles d'intérieurs et de décoration. Pour aller plus loin, la palette des 46 couleurs du nuancier ainsi que les finitions d'exception (chromée, inox et aluminium) permettent de personnaliser le radiateur. Le choix des dimensions et des puissances est large pour s'adapter à toutes les installations.



## ZOOM

### DES RÉPONSES D'AMÉNAGEMENTS UNIQUES

Les radiateurs sèche-serviettes Acova peuvent répondre à des contraintes d'aménagements uniques : **en clastra** pour séparer l'espace, **en horizontal** pour se loger facilement dans une salle de bains sous combles ou sous une fenêtre. Il existe également des **modèles étroits** (à partir de 40 cm) pour se loger dans de petits espaces.

## SOUFFLANT INTÉGRÉ POUR UN CONFORT OPTIMUM !

Acova propose plusieurs modèles de radiateurs sèche-serviettes avec un soufflant intégré. Ce soufflant permet de disposer, sur demande, d'un chauffage complémentaire instantané. Le radiateur peut fonctionner seul ou avec le soufflant en appoint, suivant le besoin, en toute souplesse. Pour les radiateurs de chauffage central, le soufflant présente un grand intérêt : lorsque la chaudière est à l'arrêt, il joue le rôle de chauffage d'appoint à l'intersaison.

### 3 FONCTIONS À LA CARTE

1. Radiateur seul
2. Radiateur + soufflant
3. Soufflant seul

#### POURQUOI PROPOSER UN SOUFFLANT ?

- Chauffer en toute saison à tout moment.
- Besoin occasionnel d'un surcroît de chaleur.
- Bien-être à l'intersaison.
- Apport de chaleur quand la chaudière est arrêtée (en chauffage central).



CALA + AIR

## VERSION ÉLECTRIQUE, CHAUFFAGE CENTRAL OU MIXTE : TOUT EST POSSIBLE !

La majorité des radiateurs sèche-serviettes est disponible dans les deux énergies : en version électrique ou chauffage central. Certaines gammes proposent également une version "mixte".

## ZOOM

### LA FONCTION "MIXTE"

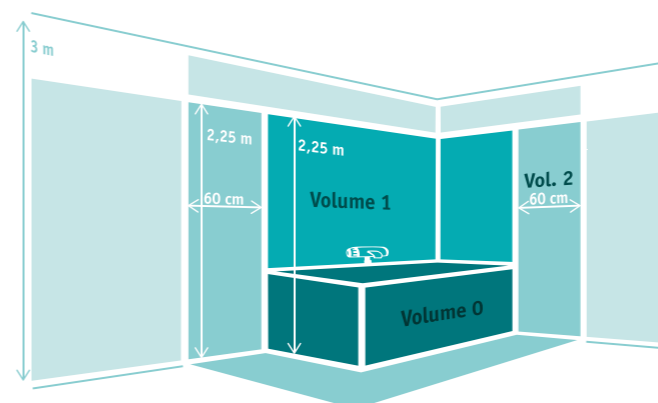
Un radiateur sèche-serviettes mixte est un appareil **raccordé de base sur l'installation de chauffage central. Il est en plus équipé, selon les cas, d'une résistance électrique ou d'un soufflant** qui permettent un **fonctionnement en intersaison lorsque la chaudière est arrêtée.**

#### POURQUOI PROPOSER LE "MIXTE" ?

- Fonctionne toute l'année, même quand la chaudière est arrêtée.
- La résistance électrique prend le relai à l'intersaison.
- Un confort optimum 365 jours/an.



## LES NORMES ET RÈGLES D'INSTALLATION



Les radiateurs sèche-serviettes électriques Acova répondent, suivant les modèles, aux normes et labels les plus exigeants :



Conformes aux normes de sécurité **Classe II** □, ils peuvent être installés à proximité d'un point d'eau (dans le volume 2) sous réserve du respect des règles d'installation NFC 15-100.

Consulter le consuel ([www.consuel.com](http://www.consuel.com)) pour les configurations d'installation spécifiques.

# LES RÉGULATIONS

## RÉGULATIONS PAR COMMANDE À DISTANCE


Commandes discrètes et ultra-plates, elles sont à portée de main pour un pilotage du radiateur sèche-serviettes facilité.

Elles sont équipées de programmations personnalisables et de fonctionnalités permettant à la fois de limiter les consommations d'énergie et d'apporter aux utilisateurs plus de confort au quotidien.

### COMMANDE RADIOFRÉQUENCE RF

Équipement de base pour :


- Les radiateurs sèche-serviettes électriques\* (hors soufflant).
- Les radiateurs sèche-serviettes mixtes (hors soufflant).
- Les radiateurs électriques.



### COMMANDE INFRAROUGE IRS

Équipement de base pour :

- Les radiateurs sèche-serviettes avec soufflant (+Air).



- Fixation murale ou sur socle, pour une installation à portée de main.
- Système de verrouillage parental pour la sécurité.
- Compatible fil pilote 6 ordres pour pilotage centralisé.
- Alimentation : 2 piles LR03 (fournies).

- Commande de couleur blanche (livrée avec appareil blanc ou couleur) et en finition "chromée" pour les appareils chromés.

- En option, cadre chromé seul : Réf. 894368. Prix : 48,86 €/HT.

- Dimensions : 80 x 80 x 16 mm (H x L x P).

#### \* INSTALLATION COMMANDE RF

La commande RF des radiateurs sèche-serviettes intègre la sonde de température.

Pour le bon fonctionnement de l'appareil, installer la commande suivant les recommandations de la notice d'utilisation (fournie avec l'appareil).

## RÉGULATIONS PAR BOÎTIER INTÉGRÉ TIMERPROG

Le boîtier Timerprog est totalement intégré au radiateur (en bas à droite).

### ÉQUIPEMENT DISPONIBLE SUR :

- Atoll Spa (TSL)
- Cala (TLN)
- Fassane Spa (TFAS, TFR)
- Palma Spa (TCL)
- Régate (TSX, ASX)
- Régate Status (TPX)



Fonction **marche forcée manuelle** ou programmable.



Thermostat d'ambiance électronique gradué en degré.

Bague d'étalonnage de température pour ajuster le thermostat.

Compatible fil pilote 6 ordres pour pilotage centralisé.



## ACOVA control

Accédez aux fonctions de programmations avancées (programmation hebdomadaire, détection ouverture/fermeture fenêtre) via l'application Bluetooth (gratuite) **Acova Control**. (Compatible Android et IOS).  
Uniquement valable pour la régulation TimerProg.

## RÉGULATION POUR COMMANDE IHC (à partir de sept. 2023)

### ÉQUIPEMENT DISPONIBLE SUR :

- Cala symétrique et asymétrique
- Fassane Spa symétrique et asymétrique



- Ergonomie intuitive : cliquez sur le bouton de sélection et tournez pour faire vos réglages (modes, température, boost).
- Interface matricielle LED.

- Fonctions avancées (programmation hebdomadaire, détection ouverture/fermeture fenêtre...) via l'application gratuite Bluetooth Acova Connect.
- Option connecté via l'Acova Connect Box et son application.



- En option, télécommande RCE et son support mural  
Réf. 887980  
Prix : 135,00 €/HT.

- Dimensions : 130 mm x 47 mm



#### POUR ALLER PLUS LOIN

#### SOLUTIONS DE PROGRAMMATION CENTRALISÉE

Pour gérer une installation de radiateurs et radiateurs électriques de façon centralisée, Acova propose plusieurs solutions en mode connecté ou non. Voir p. 184 à 187

## COLLECTION SIGNATURE



	ALTIMA SPA P.20	FOLIO GLASS P.26	VERSUS P.28	PLUME P.32	NUAGE P.32	ALBAN P.40	CHIME P.42	ARCHIBALD P.44
<b>ÉNERGIE</b>								
MODÈLES CH. CENTRAL	HMS, HMSI, HMSA			GP	GN	ALA	CHI	ARCH, ARCHO
MODÈLES ÉLECTRIQUES	TMS, TMSI, TMSA	TFGB, TFGM, TFGW	VSB, VSM, VSW	TGP	TGN	TALR	TCHR	TARCH, TARCHO
<b>ÉQUIPEMENTS</b>								
COMMANDE À DISTANCE*	•	•	•	•	•			
COMMANDE TACTILE INTÉGRÉE		•	•					
EXISTE SANS RÉGULATION INTÉGRÉE	•					•	•	•
ROBINETTERIE INCLUSE				•	•			
<b>DESIGN &amp; FORMATS</b>								
EXISTE EN FAIBLE LARGEUR > 40 CM <		< 45 CM		•				
EXISTE EN ASYMÉTRIQUE						•	•	
<b>PERSONNALISATION</b>								
46 COULEURS	•			•	•			•
FINITIONS SPÉCIALES	- Inox - Aluminium	- Blanc brillant - Noir brillant - Miroir	- Blanc brillant - Noir brillant - Miroir			- Acier Inox poli	- Acier Inox poli	- Chromée - Cuivre martelé - Argent martelé
<b>CONNECTIVITÉ</b>								
CONNECTABLE HEATZY ELEC'PRO**	•	•	•	•	•			
COMPATIBLE AVEC CÉLIANE™ WITH NETATMO**	•	•	•	•	•			

\* Uniquement pour les modèles électriques.

\*\* Compatible avec les modèles électriques et mixtes équipés d'un fil pilote (accessoire vendu séparément).

COLLECTION SIGNATURE

# ALTIMA SPA

Une ligne sobre pour les salles de bains contemporaines

## DESIGN

- Une surface parfaitement lisse, très élégante.
- Des finitions métal pour une esthétique d'exception.

## CONFORT

- Chaleur homogène pour chauffer la salle de bains et les serviettes.

## DURABILITÉ

- Acier de haute qualité protégé par un traitement anticorrosion pour une plus grande résistance dans le temps.
- Peinture longue durée, homogène sur toute la surface du radiateur.

 FABRIQUÉ EN SUISSE

### CHAUFFAGE CENTRAL

- Robinetterie disponible en accessoire en blanc, chromée ou en couleur.

### CHAUFFAGE ÉLECTRIQUE

- Commande à distance discrète à portée de main (fixation murale ou sur socle).
- Gestion programmée ou à la demande pour un confort au quotidien et des économies d'énergie.



HMSI  
(FINITION INOX)

HMS



SIMULATION 3D  
+ COULEURS  
FLASHÉZ-ICI!

### FINITIONS



Aluminium  
anodisé  
ou Inox

FINITION ALUMINIUM ANODISÉ



## FICHE TECHNIQUE

## DESCRIPTIF

- ✦ Radiateur sèche-serviettes en acier, habillé sur la face avant d'une plaque métallique au choix en aluminium anodisé, inox poncé (voir p.11), acier blanc ou couleur.
- ✦ Au dos, éléments plats horizontaux en acier (section 70 x 8 x 1,45 mm).
- ✦ Collecteurs de section 37 x 32 mm.
- ✦ Emballage spécial avec protection bois. Feuille de protection collée sur la face avant du radiateur, à retirer après la pose.
- ✦ Teinte de base : blanc Traffic White RAL 9016.

## CHAUFFAGE CENTRAL

- 🔥 Pression de service 4,6 bars (460 kPa).
- 🔥 Température de service maximale 120°C.

## CHAUFFAGE ÉLECTRIQUE

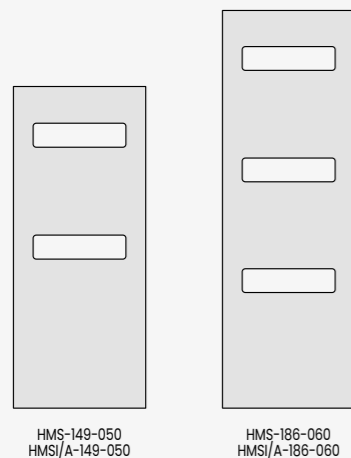
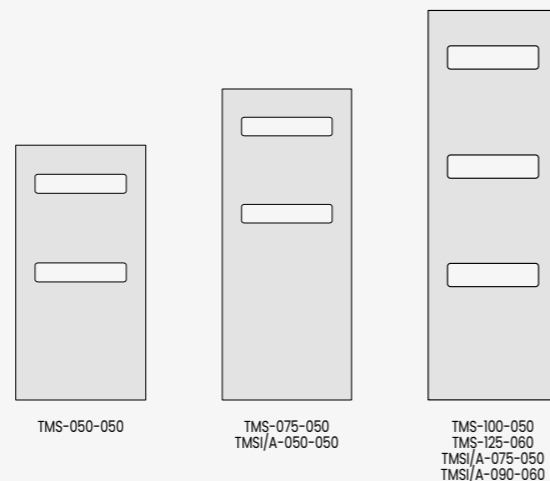
- ⚡ Fluide : thermoactif, haute performance.
- ⚡ Résistance électrique thermoplongeante à coupe-circuit automatique.



## LA GAMME ALTIMA SPA

HMS, HMSI, HMSA

TMS, TMSI, TMSA

HMS-149-050  
HMSI/A-149-050HMS-186-060  
HMSI/A-186-060

TMS-050-050

TMS-075-050  
TMSI/A-075-050TMS-100-050  
TMS-125-060  
TMSI/A-075-050  
TMSI/A-090-060

## FIXATIONS

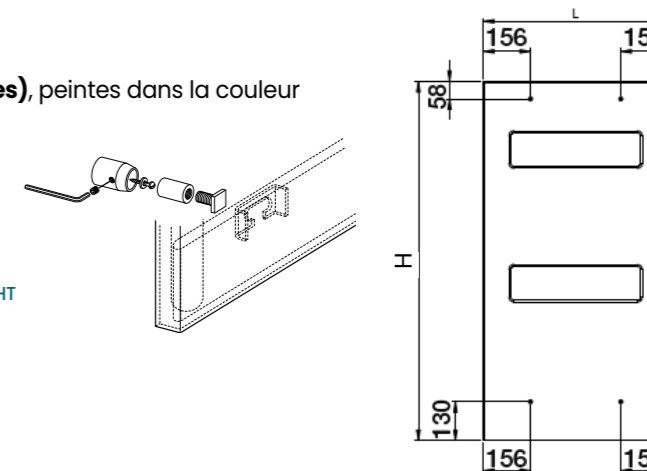
## POUR CHAUFFAGE CENTRAL

4 consoles murales réglables en profondeur (**fournies**), peintes dans la couleur de l'appareil.

## EN PIÈCES DÉTACHÉES (SAV)

Boîte de consoles :

- Blanches, réf. 929031 Prix = 42,83 €/HT
- Couleur, réf. 929039 (teinte à préciser) Prix = 55,68 €/HT
- Inox ou aluminium, réf. 929032 Prix = 55,68 €/HT

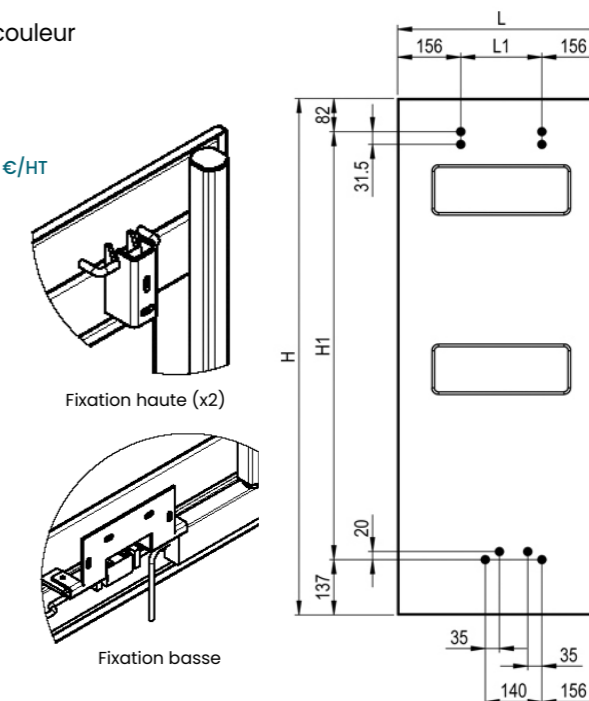


## POUR CHAUFFAGE ÉLECTRIQUE

3 consoles murales réglables (**fournies**), peintes dans la couleur de l'appareil.

## EN PIÈCES DÉTACHÉES (SAV)

Boîte de consoles, réf. 956309 (teinte à préciser) Prix = 54,29 €/HT



Fixation haute (x2)

Fixation basse

## OPTIONS

	46 couleurs	Sans régulation intégrée	Haute pression
	Pages de couverture	P. 25 et 175	
Chauffage central	✓		10 bars
Chauffage électrique	✓	✓ (/NF ou /NFC)	
Prix HT par appareil	100 €	Moins-value : - 99,25 €	Plus-value : + 10 %

## ACCESSOIRES

	Pack robinetterie	Compatible avec Céliane™ with Netatmo	Connectable Heatzy ElecPro	Patères et porte-serviettes	Nettoyant Inox/Alu
	P. 460 à 464	P. 186	P. 185	P. 177	P. 177
Chauffage central	Pack conseillé voir P. 23			✓	✓
Chauffage électrique		✓	✓	✓	✓

## CHAUFFAGE CENTRAL

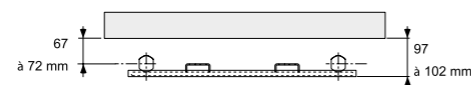
Prix publics conseillés €/HT.



HMSI

## ALTIMA SPA / HMS / HMSI / HMSA

## Saillie au mur



## Normes HMS

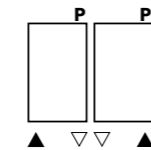


## Norme HMSI / HMSA

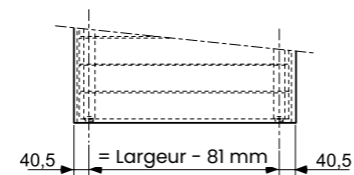


## Raccordements

- Fig. S035
- Alimentation : 2 orifices 1/2".
- Purgeur d'air chromé 1/8" à jet orientable fourni.
- Axe manchon de raccordement au mur : 67 à 72 mm.



P : purgeur à jet orientable  
▲ : aller  
▼ : retour



HMS

	DIMENSIONS (en mm)		PUISSANCE (en W)		PENTE	POIDS (en kg)	TEINTE DE BASE : BLANC		COULEURS
	L	H	55/45 ΔT 30K	75/65 ΔT 50K			RÉF.	PRIX €/HT	
HMS	513	1489	354	661	1,22	26,0	HMS-149-050	1798,93	1898,93
	613	1859	504	941	1,22	42,2	HMS-186-060	2399,34	2499,34



HMSI (Inox)

	DIMENSIONS (en mm)		PUISSANCE (en W)		PENTE	POIDS (en kg)	FACE AVANT : INOX	
	L	H	55/45 ΔT 30K	75/65 ΔT 50K			RÉF.	PRIX €/HT
HMSI (Inox)	513	1489	287	547	1,27	26,0	HMSI-149-050	2157,06
	613	1859	402	758	1,25	42,2	HMSI-186-060	2619,42



HMSA (Aluminium)

	DIMENSIONS (en mm)		PUISSANCE (en W)		PENTE	POIDS (en kg)	FACE AVANT : ALUMINIUM	
	L	H	55/45 ΔT 30K	75/65 ΔT 50K			RÉF.	PRIX €/HT
HMSA (Aluminium)	513	1489	347	661	1,27	26,0	HMSA-149-050	2157,06
	613	1859	504	941	1,25	42,2	HMSA-186-060	2619,42

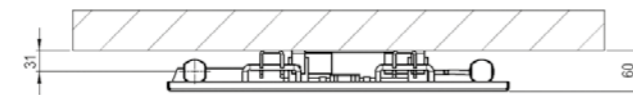
Robinetterie conseillée pour tuyauterie :  
- sortant du mur : Type coudé, kit B - Réf. Chromé 991368  
- sortant du sol : Type droit, kit C - Réf. Chromé 991378  
Autres finitions : p. 460

## CHAUFFAGE ÉLECTRIQUE

Prix publics conseillés €/HT.

## ALTIMA SPA / TMS-GF / TMSI-GF / TMSA-GF

## Saillie au mur



CÂBLE : SORTIE À GAUCHE (LONGUEUR UTILE : 1050 MM).

## Normes

Classe II - IP 44 - IK09 - NF - CE



TMS-GF



TMSI-GF



TMS-GF

	RÉGULATION	DIMENSIONS (en mm)		PUISSANCE (en W)	POIDS (en kg)	TEINTE DE BASE : BLANC		COULEURS
		L	H			RÉF.	PRIX €/HT	
TMS-GF	Commande RF voir p. 16	513	1276	500	24,7	TMS-050-050/GF	2303,27	2403,27
		513	1646	750	29,4	TMS-075-050/GF	2506,96	2606,96
		513	2090	1000	37,7	TMS-100-050/GF	2817,57	2917,57
		613	2090	1250	42,0	TMS-125-060/GF	2905,88	3005,88

Option sans régulation intégrée : TMS/NF ou /NFC. Voir p. 175.



TMSI-GF (Inox)

	RÉGULATION	DIMENSIONS (en mm)		PUISSANCE (en W)	POIDS (en kg)	FACE AVANT : INOX	
		L	H			RÉF.	PRIX €/HT
TMSI-GF (Inox)	Commande RF voir p. 16	513	1646	500	29,4	TMSI-050-050/GF	2879,25
		513	2090	750	37,7	TMSI-075-050/GF	3133,24
		613	2090	900	43,2	TMSI-090-060/GF	3632,10

Option sans régulation intégrée : TMSI/NF. Voir p. 175.



TMSA-GF (Aluminium)

	RÉGULATION	DIMENSIONS (en mm)		PUISSANCE (en W)	POIDS (en kg)	FACE AVANT : ALUMINIUM	
		L	H			RÉF.	PRIX €/HT
TMSA-GF (Aluminium)	Commande RF voir p. 16	513	1646	500	29,4	TMSA-050-050/GF	2879,25
		513	2090	750	36,5	TMSA-075-050/GF	3133,24
		613	2090	900	42,0	TMSA-090-060/GF	3632,10

Option sans régulation intégrée : TMSA/NF. Voir p. 175.

COLLECTION SIGNATURE

# FOLIO GLASS

Extra-plat et très élégant avec sa surface en verre et sa silhouette galbée

## DESRIPTIF

- ✦ Radiateur avec surface en verre de sécurité feuilleté de 2 x 4 mm intégrant un panneau chauffant électrique.
- ✦ Façade disponible en revêtement noir brillant, blanc brillant ou miroir.
- ✦ Une ou deux barres porte-serviettes chromées, vendues séparément (voir accessoires).

## CHAUFFAGE ÉLECTRIQUE

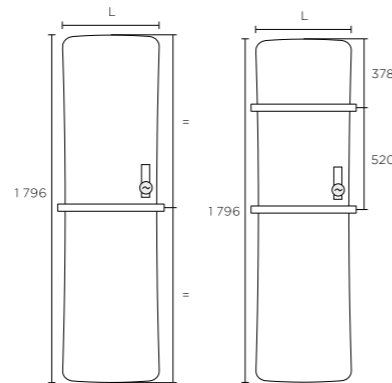
- ✦ Au choix, pilotage par : télécommande infrarouge à distance (programmation hebdomadaire, sélection de modes, détection ouverture/fermeture fenêtre, mise en marche forcée), ou par l'interface de commande tactile intégrée (3 niveaux de température au choix, fonction boost).
- ✦ Compatible fil pilote 6 ordres.

ACCESSOIRES		
	Barre de 49 cm	Barre de 59 cm
Radiateur L = 44,1 cm	✓	
Radiateur L = 54 cm		✓
Prix HT par appareil	Réf. 468438 : 289,66 €	Réf. 468448 : 312,06 €

(Les barres sont vendues séparément.)

## EN PIÈCE DÉTACHÉE

Télécommande, Réf. 895500 Prix = 72,76 €/HT



FOLIO GLASS VERSION MIROIR



### KING & MIRANDA

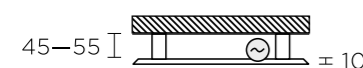
Ils comptent parmi les grands noms du design international. Depuis 1976, ils travaillent avec beaucoup de succès en tant qu'architectes, architectes d'intérieur ou concepteurs de produits. Leur style associe innovations technologiques et fonctionnelles.

COLLECTION SIGNATURE

## CHAUFFAGE ÉLECTRIQUE

Prix publics conseillés €/HT.

### Saillie au mur



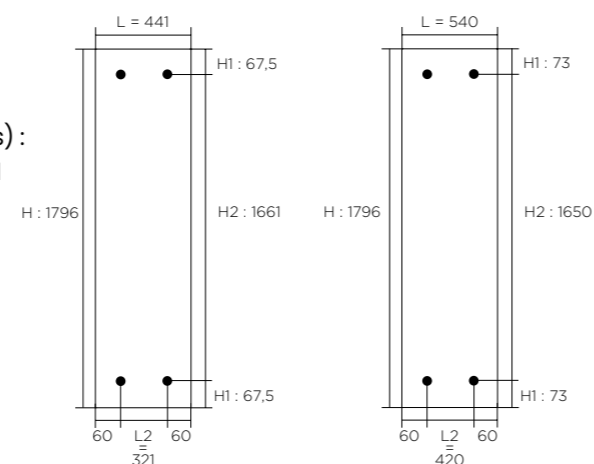
### Normes

Classe II □ - IP 45 - CE

### Fixations

Kit de fixations (pièces détachées) :

- Blanc, réf. 950251  
Prix = 32,80 €/HT
- Noir, réf. 950259  
Prix = 42,63 €/HT



● Modèle stocké : disponible rapidement.

RÉGULATION	DIMENSIONS (en mm)		PUISSANCE (en W)	POIDS (en kg)	RÉF.			PRIX €/HT
	L	H			FINITION BLANC BRILLANT	FINITION NOIR BRILLANT	FINITION MIROIR	
TFG Télécommande	441	1796	650	8,6	TFGW-065-042/F	TFGB-065-042/F	TFGM-065-042/F	1886,64
	540	1796	800	12,5	TFGW-080-052/F	TFGB-080-052/F	TFGM-080-052/F	2094,83



SIMULATION 3D  
+ COULEURS  
FLASHÉZ-ICI !

### FINITIONS



Blanc

Noir

Miroir



COLLECTION SIGNATURE

# VERSUS

Quand le radiateur sèche-serviettes se fait discret

## DESIGN

- Une surface en verre (noire, blanche ou miroir) pour un style très épuré, très contemporain.

## PRATICITÉ

- Les serviettes sèchent en toute discrétion et la salle de bains reste rangée.
- Equipée d'une ou deux barres porte-serviettes rétractables.
- Ouverture des barres à gauche ou à droite, suivant la configuration de la pièce.




### CHAUFFAGE ÉLECTRIQUE

- Au choix, pilotable par la télécommande infrarouge ou par l'interface de commande.
- Gestion programmée ou à la demande pour un confort au quotidien et des économies d'énergie.



### FINITIONS



## FICHE TECHNIQUE

## DESCRIPTIF

- ◆ Radiateur avec surface en verre de sécurité feuilleté de 2 x 4 mm intégrant un panneau chauffant électrique.
- ◆ Équipé de 1 ou 2 barre(s) porte-serviettes rétractable(s) à l'arrière du radiateur (1 barre avec modèle VS-150, 2 barres avec modèle VS-175).
- ◆ L'ouverture des barres peut se faire à droite ou à gauche de façon symétrique ou asymétrique. Charge maximale 4 kg.
- ◆ Les serviettes sèchent derrière le radiateur grâce à la diffusion de la chaleur à l'arrière de l'appareil.
- ◆ Façade disponible en revêtement noir brillant, blanc brillant ou miroir.

## CHAUFFAGE ÉLECTRIQUE

- ◆ Au choix pilotage par : télécommande infrarouge à distance (programmation hebdomadaire, sélection de modes, détection ouverture/fermeture fenêtre, mise en marche forcée), ou par l'interface de commande tactile intégrée (3 niveaux de température au choix, fonction boost, verrouillage).
- ◆ Compatible fil pilote 6 ordres.

BARRE(S)  
PORTE-SERVETTES  
RETRACTABLE(S)

## FIXATIONS

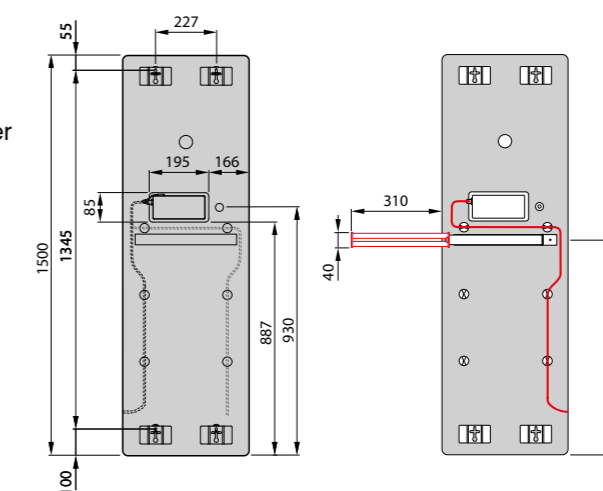
Fixations réglables fournies dans la teinte de l'appareil (noir pour VSM). Il convient de ne pas serrer les consoles inférieures pour que la façade en verre puisse se dilater pendant la chauffe.

## EN PIÈCES DÉTACHÉES (SAV)

Fixations :

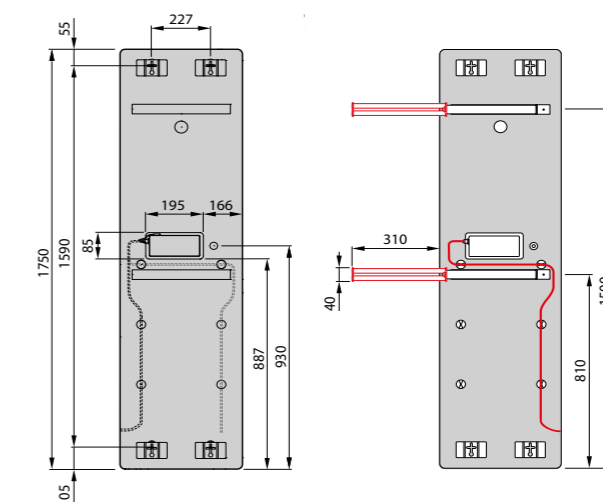
- Blanc, réf. 950331, Prix = 69,24 €/HT
- Noir, réf. 950339, Prix = 90 €/HT
- Barre rétractable chromée, réf. 468708, Prix = 116,61 €/HT
- Télécommande, réf. 895500, Prix = 72,76 €/HT

MODÈLES HAUTEUR 1500 MM (VUES DE DOS)



Ouverture de la barre vers la droite ou vers la gauche (à définir lors de la pose).

MODÈLES HAUTEUR 1750 MM (VUES DE DOS)



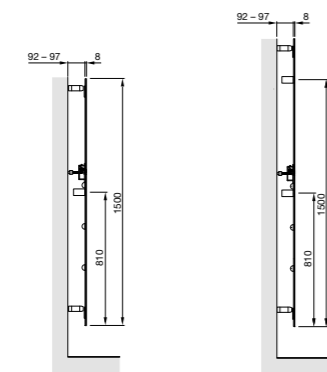
Ouverture de la barre vers la droite, vers la gauche ou en asymétrique (à définir lors de la pose).

## CHAUFFAGE ÉLECTRIQUE

Prix publics conseillés €/HT.

## VERSUS / VSW / VSB / VSM

## Saillie au mur

MODÈLES HAUTEUR  
1500 MMMODÈLES HAUTEUR  
1750 MM

## Normes

Classe II □ - IP 45 - IK 04 - CE

● Modèle stocké : disponible rapidement.

RÉGULATION	DIMENSIONS (EN MM)		PUISSANCE (EN W)	POIDS (EN KG)	RÉF.			PRIX €/HT
	L	H			BLANC	NOIR	MIROIR	
Télécommande	475	1500	600	16,00	● VSW-150-048	● VSB-150-048	● VSM-150-048	2016,76
	475	1750	750	18,50	● VSW-175-048	● VSB-175-048	● VSM-175-048	2276,97

COLLECTION SIGNATURE

# PLUME & NUAGE

Les radiateurs ultra-plats et très légers

## DESIGN

- Une surface parfaitement lisse pour une esthétique très contemporaine.

## PRATICITÉ

- Une intégration discrète à la salle de bains grâce à sa très faible épaisseur (16 mm).
- Astuce aménagement : existe en modèle 40 cm de large.

## CONFORT

- Sa conception innovante assure un chauffage réactif.




FABRIQUÉ EN UNION  
EUROPÉENNE

### CHAUFFAGE CENTRAL

- Robinetterie design chromée incluse.

### CHAUFFAGE ÉLECTRIQUE

- Commande à distance discrète à portée de main (fixation murale ou sur socle).
- Gestion programmée ou à la demande pour un confort au quotidien et des économies d'énergie.



PLUME

NUAGE



### KING & MIRANDA

Ils comptent parmi les grands noms du design international. Depuis 1976, ils travaillent avec beaucoup de succès en tant qu'architectes, architectes d'intérieur ou concepteurs de produits. Leur style associe innovations technologiques et fonctionnelles.

COLLECTION  
SIGNATURE

**46**  
couleurs  
Nouvelles  
nuances



PLUME



NUAGE



SIMULATION 3D  
+ COULEURS  
FLASHÉZ-ICI!



## FICHE TECHNIQUE

## DESRIPTIF

- ✦ Radiateur sèche-serviettes extra-plat composé de couches de carbone et d'aluminium, rigidifiées par une structure nid d'abeille en aluminium ultra-légère.
- ✦ Épaisseur : 16 mm.
- ✦ Traitement de surface anticorrosion par anaphorèse haute résistance et finition par revêtement en poudre époxy/polyester.
- ✦ Teinte de base : blanc Traffic White RAL 9016.

## CHAUFFAGE CENTRAL

- ▲ Tube cuivre Ø 12 mm intégré dans la couche de graphite.
- ▲ Pression de service 10 bars (1000 kPa).
- ▲ Température de service maximale 82°C.
- ▲ Raccordements centrés en bas, entraxe 50 mm.
- ▲ Livré avec robinet design en **H équerre** et tête thermostatique chromée à droite, compatible monotube/bitube par bypass (non montés, Kit P 991598 + 841278, voir p. 461).



INCLUS ROBINET EN H ÉQUERRE ET TÊTE THERMOSTATIQUE

## CHAUFFAGE ÉLECTRIQUE

- ✦ Câble chauffant Classe II intégré dans la couche de graphite.

PLUME : livré avec 1 ou 2 barres porte-serviettes (selon modèle), en finition chromée.

NUAGE : deux ouvertures arrondies pour poser les serviettes. Appareil sans barre porte-serviettes.



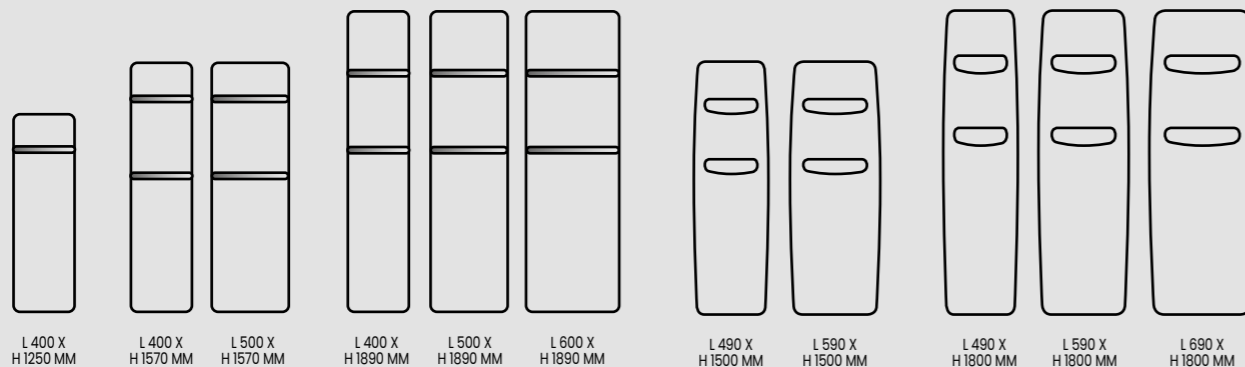
PLUME

NUAGE

## LES GAMMES PLUME &amp; NUAGE

PLUME (GP, TGP)

NUAGE (GN, TGN)

L 400 X  
H 1250 MML 400 X  
H 1570 MML 500 X  
H 1570 MML 400 X  
H 1890 MML 500 X  
H 1890 MML 600 X  
H 1890 MML 490 X  
H 1500 MML 590 X  
H 1500 MML 490 X  
H 1800 MML 590 X  
H 1800 MML 690 X  
H 1800 MM

## FIXATIONS

4 consoles murales réglables en profondeur (**fournies**), peintes dans la couleur de l'appareil, soudées à l'arrière de l'appareil.

## EN PIÈCES DÉTACHÉES (SAV)

## PLUME : POUR CHAUFFAGE CENTRAL

- Boîte de consoles :
- Blanches, réf. 962461 Prix = 78,19 €/HT
  - Couleur, réf. 962469 (teinte à préciser) Prix = 101,64 €/HT

## POUR CHAUFFAGE ÉLECTRIQUE

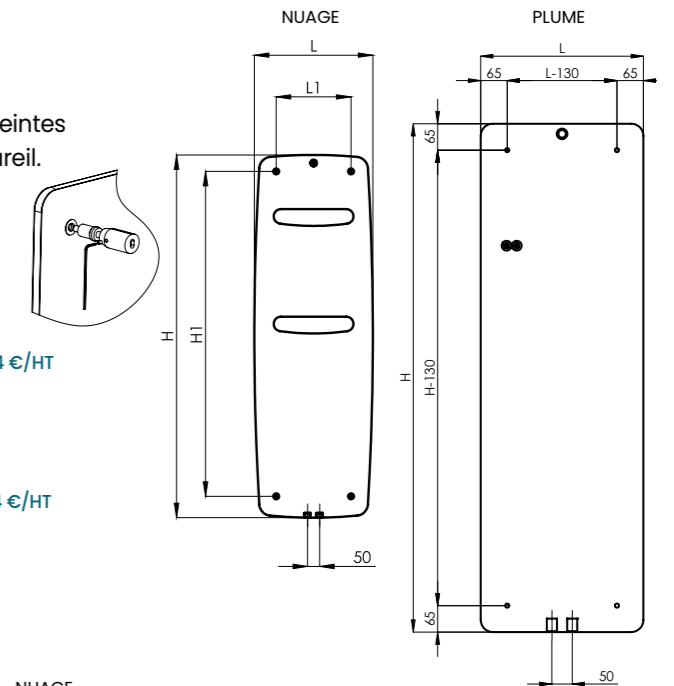
- Boîte de consoles :
- Blanches, réf. 962471 Prix = 78,19 €/HT
  - Couleur, réf. 962479 (teinte à préciser) Prix = 101,64 €/HT

## NUAGE : POUR CHAUFFAGE CENTRAL

- Boîte de consoles :
- Blanches, réf. 962401 Prix = 78,19 €/HT
  - Couleur, réf. 962409 (teinte à préciser) Prix = 101,64 €/HT

## POUR CHAUFFAGE ÉLECTRIQUE

- Boîte de consoles :
- Blanches, réf. 962411 Prix = 78,19 €/HT
  - Couleur, réf. 962419 (teinte à préciser) Prix = 101,64 €/HT



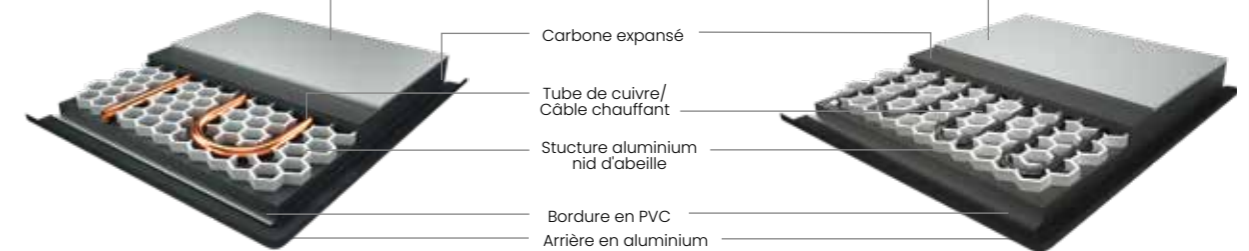
NUAGE

HAUTEUR APPAREIL H (mm)	LARGEUR APPAREIL L (mm)	COTES FIXATIONS	
		H1 (mm)	L1 (mm)
1500	490	1344	310
1500	590	1333	410
1800	490	1645	299
1800	590	1635	399
1800	690	1621	500

carbon technology

## CHAUFFAGE CENTRAL

## CHAUFFAGE ÉLECTRIQUE



## OPTIONS

	46 couleurs	Sans pack robinetterie
	Pages de couverture	Code N
Chauffage central	✓	✓
Chauffage électrique	✓	
Prix HT par appareil	100 €	Moins-value : - 95,90 €

## ACCESSOIRES

	Pack robinetterie	Compatible avec Céliane™ with Netatmo	Connectable Heatzy Elec'Pro
	P. 460 à 464	P. 186	P. 185
Chauffage central	Livré de base : Kit P 991598 + tête thermostatique 841278, chromés		
Chauffage électrique		✓	✓

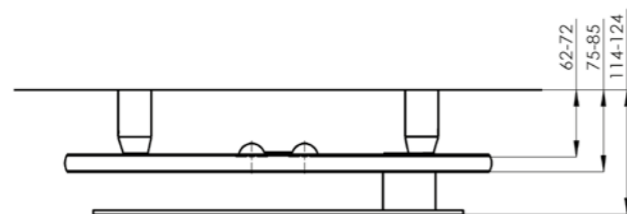
## CHAUFFAGE CENTRAL

Prix publics conseillés €/HT.

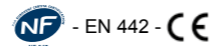


## PLUME / GP

## Saillie au mur



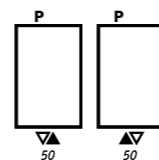
## Normes



## Raccordements

- Fig. S034
- Alimentation : 2 orifices 1/2".
- Raccordements centrés, entraxe 50 mm.
- Robinet en **H équerre et tête thermostatique chromée à droite** livrés dans l'emballage (non montés) avec raccords, compatible bitube/monotube par bypass (sans joints toriques).
- Purgeur d'air chromé 1/2" fourni.
- Axe manchon de raccordement au mur : 61,5 à 71,5 mm.
- Option sans fourniture du robinet et de la tête chromés : moins-value : - 95,90 €/HT (code N).

P : purgeur à jet orientable  
▲ : aller  
▽ : retour



L	H	PUISSANCE (en W)		PENTE	POIDS (en kg)	TEINTE DE BASE : BLANC		COULEURS	
		55/45 ΔT 30K	75/65 ΔT 50K			RÉF.	PRIX €/HT	RÉF.	PRIX €/HT
400	1250	249	<b>465</b>	1,22	7,0	<b>GP-125-040</b>	1188,76	<b>GP-125-040C</b>	1288,76
400	1570	295	<b>546</b>	1,20	9,3	<b>GP-160-040</b>	1416,74	<b>GP-160-040C</b>	1516,74
500	1570	364	<b>676</b>	1,21	11,4	<b>GP-160-050</b>	1548,27	<b>GP-160-050C</b>	1648,27
400	1890	363	<b>673</b>	1,21	10,9	<b>GP-190-040</b>	1776,21	<b>GP-190-040C</b>	1876,21
500	1890	449	<b>834</b>	1,21	12,7	<b>GP-190-050</b>	1858,47	<b>GP-190-050C</b>	1958,47
600	1890	535	<b>994</b>	1,21	14,6	<b>GP-190-060</b>	1883,81	<b>GP-190-060C</b>	1983,81

Robinetterie incluse (non montée) : Kit P 991598 + tête thermostatique 841278  
Option sans fourniture de la robinetterie = Code N (-95,90 €)

## CHAUFFAGE ÉLECTRIQUE

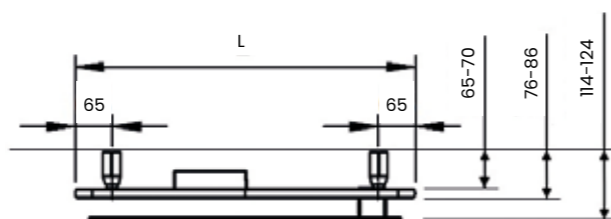
Prix publics conseillés €/HT.



TGP-GF

## PLUME / TGP-GF

## Saillie au mur



CÂBLE : SORTIE À DROITE (LONGUEUR UTILE : 1100 MM)

## Normes

Classe II □ - IP 44 - IK09 - CE



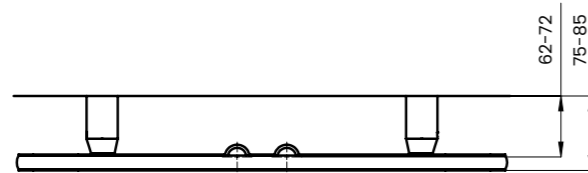
RÉGULATION	DIMENSIONS (en mm)		PUISSANCE (en W)	POIDS (en kg)	TEINTE DE BASE : BLANC		COULEURS	
	L	H			RÉF.	PRIX €/HT	RÉF.	PRIX €/HT
 Commande RF voir p. 16	400	1250	<b>350</b>	7,5	<b>TGP-125-040/GF</b>	1231,99	<b>TGP-125-040/GFC</b>	1331,99
	400	1570	<b>500</b>	10,0	<b>TGP-160-040/GF</b>	1453,48	<b>TGP-160-040/GFC</b>	1553,48
	500	1570	<b>500</b>	12,0	<b>TGP-160-050/GF</b>	1581,14	<b>TGP-160-050/GFC</b>	1681,14
	400	1890	<b>500</b>	12,0	<b>TGP-190-040/GF</b>	1802,67	<b>TGP-190-040/GFC</b>	1902,67
	500	1890	<b>750</b>	14,0	<b>TGP-190-050/GF</b>	1882,74	<b>TGP-190-050/GFC</b>	1982,74
	600	1890	<b>1000</b>	16,0	<b>TGP-190-060/GF</b>	1907,32	<b>TGP-190-060/GFC</b>	2007,32

## CHAUFFAGE CENTRAL

Prix publics conseillés €/HT.

## NUAGE / GN

## Saillie au mur



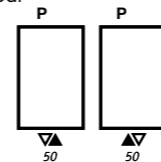
## Normes



## Raccordements

- Fig. S034
- Alimentation : 2 orifices 1/2".
- Purgeur d'air chromé 1/2" fourni.
- Raccordements centrés, entraxe 50 mm.
- Robinet en **H équerre et tête thermostatique chromée à droite** livrés dans l'emballage (non montés) avec raccords, compatible bitube/monotube par bypass (sans joints toriques).
- Axe manchon de raccordement au mur : 62 à 72 mm.
- Option sans fourniture du robinet et de la tête chromés : moins-value : - 95,90 €/HT (code N).

P : purgeur à jet orientable  
 ▲ : aller  
 ▼ : retour



GN

	DIMENSIONS (en mm)		PUISSANCE (en W)		PENTE	POIDS (en kg)	TEINTE DE BASE : BLANC		COULEURS	
	L	H	55/45 ΔT 30K	75/65 ΔT 50K			RÉF.	PRIX €/HT	RÉF.	PRIX €/HT
GN	490	1500	324	<b>605</b>	1,22	8,4	<b>GN-150-050</b>	1288,66	<b>GN-150-050C</b>	1388,66
	590	1500	378	<b>703</b>	1,21	9,8	<b>GN-150-060</b>	1370,93	<b>GN-150-060C</b>	1470,93
	490	1800	386	<b>714</b>	1,20	10,2	<b>GN-180-050</b>	1469,01	<b>GN-180-050C</b>	1569,01
	590	1800	468	<b>869</b>	1,21	11,9	<b>GN-180-060</b>	1478,50	<b>GN-180-060C</b>	1578,50
	690	1800	553	<b>1036</b>	1,23	14,0	<b>GN-180-070</b>	1503,80	<b>GN-180-070C</b>	1603,80

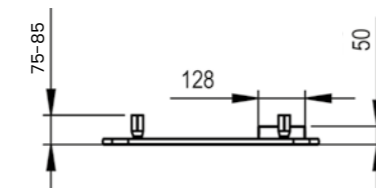
Robinetterie incluse (non montée) : Kit P 991598 + tête thermostatique 841278  
 Option sans fourniture de la robinetterie = Code N (-95,90 €)

## CHAUFFAGE ÉLECTRIQUE

Prix publics conseillés €/HT.

## NUAGE / TGN-GF

## Saillie au mur



CÂBLE : SORTIE À DROITE (LONGUEUR UTILE : 1100 MM)

## Normes

Classe II □ - IP 44 - IK09 - CE



TGN-GF

	RÉGULATION	DIMENSIONS (en mm)		PUISSANCE (en W)	POIDS (en kg)	TEINTE DE BASE : BLANC		COULEURS	
		L	H			RÉF.	PRIX €/HT	RÉF.	PRIX €/HT
TGN-GF	Commande RF voir p. 16	490	1500	<b>500</b>	9,0	<b>TGN-150-050/GF</b>	1328,89	<b>TGN-150-050/GFC</b>	1428,89
		590	1500	<b>750</b>	11,0	<b>TGN-150-060/GF</b>	1408,97	<b>TGN-150-060/GFC</b>	1508,97
		490	1800	<b>750</b>	11,0	<b>TGN-180-050/GF</b>	1504,45	<b>TGN-180-050/GFC</b>	1604,45
		590	1800	<b>750</b>	13,0	<b>TGN-180-060/GF</b>	1513,51	<b>TGN-180-060/GFC</b>	1613,51
		690	1800	<b>1000</b>	15,0	<b>TGN-180-070/GF</b>	1536,63	<b>TGN-180-070/GFC</b>	1636,63

COLLECTION SIGNATURE

## ALBAN

Des lignes contemporaines avec un style très affirmé

## DESSCRIPTIF

- ✦ Radiateur sèche-serviettes asymétrique en acier inoxydable (voir p. 10), poli à la main.
- ✦ Éléments horizontaux rectangulaires 30 x 50 mm, collecteurs rapprochés section 30 x 30 mm.

## CHAUFFAGE CENTRAL

- ♣ Pression de service 4 bars max (400 kPa).
- ♣ Température de service maximal 90°C.
- ♣ Raccordement en bas, entraxe 50 mm, compatible monotube/bitube.
- ♣ Appareil réversible haut/bas pour collecteurs à gauche ou à droite.


## FIXATIONS

4 consoles murales réglables en profondeur dans la même finition que l'appareil (**fournies**).  
Réf. 950380 Prix = 54,67 €/HT

ACCESSOIRE	Pack robinetterie P. 460 à 464
Chauffage central	Pack conseillé pour tuyauterie sortant du mur. Kit P acier inox réf. 839340 Prix = 174,76 €/HT

## CHAUFFAGE CENTRAL

Prix publics conseillés €/HT.



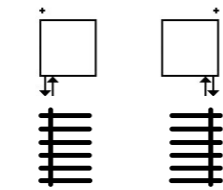
ALBAN / ALA

Saillie au mur



## Raccordements

- Fig. 4390/4580 par réversibilité haut/bas
- Alimentation : 4 orifices 1/2"
- 2 purgeurs d'air chromés 1/2" fournis.



## Normes

EN 442 - CE

● Modèle stocké : disponible rapidement.

	DIMENSIONS (en mm)		PUISSANCE (en W)		PENTE	POIDS (en kg)	INOX POLI	
	L	H	ΔT 30K	ΔT 50K			RÉF.	PRIX €/HT
ALA	500	1000	135	256	1,25	6,6	● ALA-100-050	1374,05
	500	1380	171	332	1,30	8,7	● ALA-140-050	1653,64
	500	1780	221	417	1,24	10,8	● ALA-180-050	1977,56



(ROBINETTERIE EN ACCESSOIRE)

## CHAUFFAGE ÉLECTRIQUE

- ♣ Fluide : huile minérale inaltérable, haute performance.
- ♣ Appareil sans régulation intégrée, livré avec récepteur RF-X3D encastrable (dans la boîte de raccordement), compatible avec thermostats d'ambiance (un par zone de chauffage) disponibles en accessoire.



## ACCESSOIRES

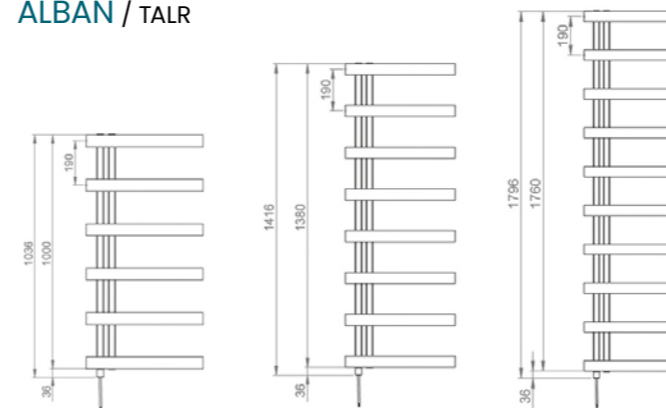
Radiateur sans régulation intégrée. Par zone de chauffage, prévoi un thermostat :

	Thermostat programmable RF-PROG (X3D)	Thermostat RF-X3D (non programmable)
Réf. :	990260	895570
Prix en €/HT	195,33	142,48

## CHAUFFAGE ÉLECTRIQUE

Prix publics conseillés €/HT.

ALBAN / TALR



Livré sans régulation intégrée, voir accessoires de régulation en complément.

## Normes

Classe II □ - IP 44 - CE - IK09

Vue de dessous :



● Modèle stocké : disponible rapidement.

	DIMENSIONS (en mm)		PUISSANCE (en W)	NOMBRE DE TUBES	POIDS (en kg)	INOX POLI	
	L	H				RÉF.	PRIX €/HT
TALR	500	1036	200	6	13,1	● TALR-020-050/F	1403,18
	500	1416	250	8	17,3	● TALR-025-050/F	1658,30
	500	1796	300	10	21,5	● TALR-030-050/F	1913,43

COLLECTION SIGNATURE

# CHIME

Des lignes contemporaines avec un style très affirmé

## DESSCRIPTIF

- ◆ Radiateur sèche-serviettes asymétrique en acier inoxydable (voir p. 10), poli à la main.
- ◆ Éléments ronds horizontaux Ø 51 mm, collecteurs rapprochés 30 x 30 mm.

## CHAUFFAGE CENTRAL

- ◆ Pression de service 6 bars max (600 kPa).
- ◆ Température de service maximal 90°C.
- ◆ Raccordement en bas, entraxe 50 mm, compatible monotube/bitube.
- ◆ Appareil réversible haut/bas pour collecteurs à gauche ou à droite.

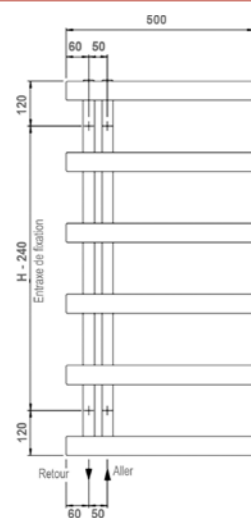
## FIXATIONS

4 consoles murales réglables en profondeur dans la même finition que l'appareil (**fournies**).  
Réf. 950390 Prix = 54,67 €/HT

ACCESSOIRE	
Chauffage central	Pack robinetterie P. 460 à 464
	Pack conseillé pour tuyauterie sortant du mur : Kit P acier inox réf. 839340 Prix = 174,76 €/HT

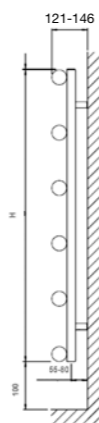
## CHAUFFAGE CENTRAL

Prix publics conseillés €/HT.



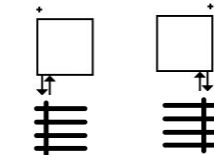
## CHIME / CHI

Saillie au mur



## Raccordements

- Fig. 4390/4580 par réversibilité haut/bas
- Alimentation : 4 orifices 1/2"
- 2 purgeurs d'air chromés 1/2" fourni.



## Normes

EN 442 - CE

● Modèle stocké : disponible rapidement.

	DIMENSIONS (en mm)		PUISSANCE (en W)		PENTE	POIDS (en kg)	INOX POLI	
	L	H	ΔT 30K	ΔT 50K			RÉF.	PRIX €/HT
CHI	500	1000	140	276	1,32	7,2	● CHI-100-050	1374,05
	500	1380	204	377	1,20	9,6	● CHI-140-050	1653,64
	500	1760	234	438	1,23	12,0	● CHI-180-050	1977,56



(ROBINETTERIE EN ACCESSOIRE)

## CHAUFFAGE ÉLECTRIQUE

- ◆ Fluide : huile minérale inaltérable, haute performance.
- ◆ Appareil sans régulation intégrée, livré avec récepteur RF-X3D encastrable (dans la boîte de raccordement), compatible avec thermostats d'ambiance (un par zone de chauffage) disponibles en accessoire.



## ACCESSOIRES

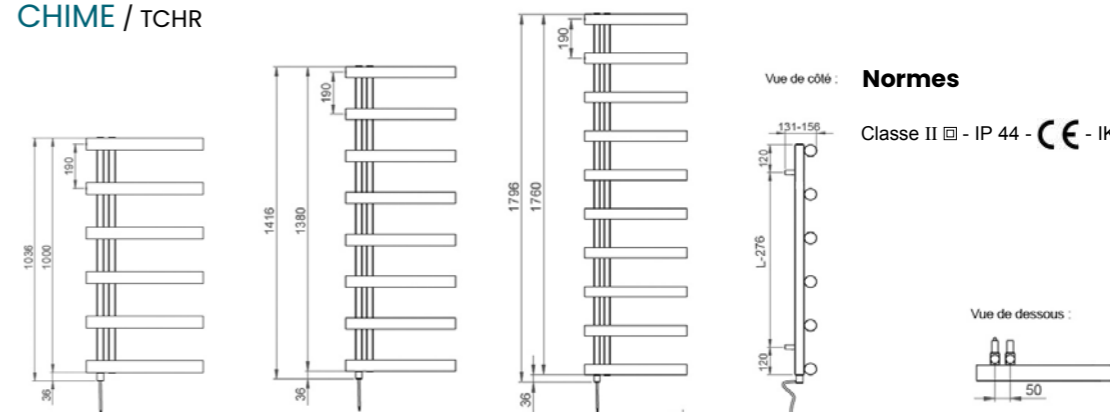
Radiateur sans régulation intégrée. Par zone de chauffage, prévoi un thermostat :

	Thermostat programmable RF-PROG (X3D)	Thermostat RF-X3D (non programmable)
Réf. :	990260	895570
Prix en €/HT	195,33	142,48

## CHAUFFAGE ÉLECTRIQUE

Prix publics conseillés €/HT.

## CHIME / TCHR



Livré sans régulation intégrée, voir accessoires de régulation en complément.

	DIMENSIONS (en mm)		PUISSANCE (en W)	NOMBRE DE TUBES	POIDS (en kg)	INOX POLI	
	L	H				RÉF.	PRIX €/HT
TCHR	500	1036	200	6	17,0	TCHR-020-050/F	1403,18
	500	1416	250	8	22,4	TCHR-025-050/F	1658,30
	500	1796	300	10	27,8	TCHR-030-050/F	1913,43



## COLLECTION SIGNATURE

## ARCHIBALD

Un design original pour une salle de bains au style inimitable

## DESRIPTIF

- Tube en acier de Ø 25 mm, évoquant une suite de cintres.
- Teinte de base : blanc Traffic White RAL 9016, finition chromée sur Archibald chromée (voir p. 10).
- Disponible, en option, dans les 46 couleurs du Nuancier Acova.

## CHAUFFAGE CENTRAL

- Pression de service 12 bars (1200 kPa).
- Température de service maximal 120°C.

## CHAUFFAGE ÉLECTRIQUE

- Appareil sans régulation intégrée.
- Livré avec récepteur RF X3D encastrable.



FABRIQUÉ EN UNION EUROPÉENNE

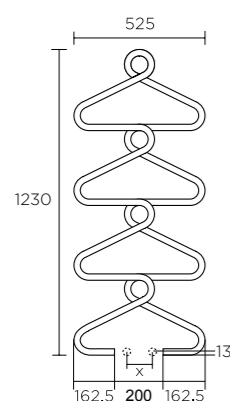
## FIXATIONS

3 consoles murales en inox réglables en profondeur (**fournies**).

- Blanc, réf. 962361 Prix = 42,52 €/HT
- Couleur, réf. 962369 Prix = 54,29 €/HT
- Chromé, réf. 962368 Prix = 72,76 €/HT

OPTIONS	46 couleurs		Finitions spéciales	
	Pages de couverture		Cuivre martelé - 0421 Argent martelé - 0422	
Chauffage central	✓		✓	
Chauffage électrique	✓		✓	
Prix HT par appareil	100 €		200 €	
ACCESSOIRES	Pack robinetterie		Thermostat d'ambiance (1 par pièce)	
	P. 460 à 464		P. 184	
Chauffage central	Pack conseillé Kit B			
Chauffage électrique			✓	

## CHAUFFAGE CENTRAL



## ARCHIBALD / ARCH / ARCHO

## Saillie au mur

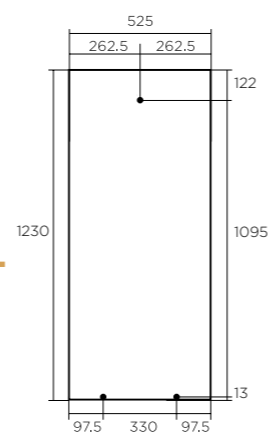
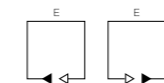


## Normes

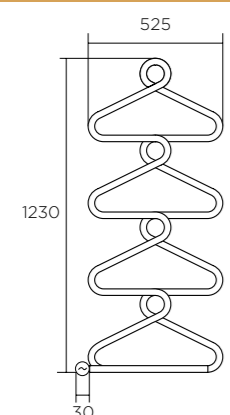
EN 442 - CE

## Raccordements

- Fig S.034
- Alimentation : 2 orifices 1/2"
- Réversible gauche / droite
- Purgeur d'air 1/2" fourni.



## CHAUFFAGE ÉLECTRIQUE



## ARCHIBALD / TARCH / TARCHO

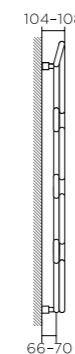
## Saillie au mur



CÂBLE : SORTIE À GAUCHE (LONGUEUR UTILE : 1100 MM)

## Normes

Classe II - IP 44 - CE



## LEO SALZEDO

Italien, il obtient son diplôme de design industriel à la Scuola Italiana Design de Padoue en 2002. Membre d'un groupe de design industriel, il participe à la conception des produits d'entreprises multinationales.

COLLECTION SIGNATURE

## Prix publics conseillés €/HT.

	DIMENSIONS (en mm)		PUISSANCE (en W)		PENTE	POIDS (en kg)	BLANC OU CHROMÉ		COULEURS	
	L	H	ΔT 30K	ΔT 50K			RÉF.	PRIX €/HT	RÉF.	PRIX €/HT
ARCH	525	1230	180	336	1,22	4,6	ARCH-120-050	1022,88	ARCH-120-050C	1122,88
ARCHO (chromé)	525	1230	123	233	1,22	4,6	ARCHO-120-050	1441,04	-	-

	RÉGULATION	DIMENSIONS (en mm)		PUISSANCE (en W)	POIDS (en kg)	BLANC OU CHROMÉ		COULEURS	
		L	H			RÉF.	PRIX €/HT	RÉF.	PRIX €/HT
TARCH	SANS RÉGULATION INTÉGRÉE	525	1230	200	7,2	TARCH-020-050/F	1258,96	TARCH-020-050/FC	1358,96
TARCHO (chromé)		525	1230	200	7,2	TARCHO020-050/F	1755,93	-	-

## COLLECTION DESIGN PLAT



RÉGATE TWIST +AIR

	ALIZÉA SPA P.48	KARENA SPA P.52	KADRANE SPA P.58	KAZEANE P.66	ALTĀI SPA P.72	RÉGATE TWIST +AIR P.78	RÉGATE +AIR P.84	RÉGATE P.90	FASSANE SPA +AIR P.98	FASSANE SPA TWIST P.104	FASSANE SPA P.110
<b>ÉNERGIE</b>											
MODÈLES CH. CENTRAL	ALI	SV	KAR, KARO, KARI	KZ, KZO	SY, SYD	XRR-IFS, XRL-IFS	SX-IFS	SX, SXD, PX	FR-IFS, FL-IFS	FRT, FLT	FAS, FR, FL
MODÈLES ÉLECTRIQUES	TALI	TSV	TKAR, TKARO, TKARI	TKZ, TKZO	TSY	TXCR-IFS, TXCL-IFS	TSX-IFS	TSX, TPX	TFR-IFS, TFL-IFS	TFRT, TFLT	TFAS, TFR, TFL
MODÈLES MIXTES		ASV	AKAR, AKARO, AKARI		ASY			ASX			
<b>ÉQUIPEMENTS</b>											
COMMANDE À DISTANCE*	●	●	●	●	●	●	●	●	●	●	●
BOÎTIER BAS INTÉGRÉ								●			●
EXISTE SANS RÉGULATION INTÉGRÉE					●			●			●
ROBINETTERIE INCLUSE	●	●	●	●		●				●	
SOUFFLANT						●	●		●		
PATÈRES INCLUSES						●	●	●	●	●	●
<b>DESIGN &amp; FORMATS</b>											
EXISTE EN FAIBLE LARGEUR > 40 CM <		●			●						
EXISTE EN ASYMÉTRIQUE						●			●	●	●
EXISTE EN VERSION HORIZONTALE		●						●			
PIVOTANT						●				●	
<b>PERSONNALISATION</b>											
46 COULEURS	●	●	●	●	●	●	●	●	●	●	●
OPTION CLAUSTRAS			●		●			●			
FINITIONS SPÉCIALES		- Cuivre martelé - Argent martelé	- Inox - Chromée	- Chromée - Cuivre martelé - Argent martelé	- Cuivre martelé - Argent martelé	- Cuivre martelé - Argent martelé	- Cuivre martelé - Argent martelé	- Cuivre martelé - Argent martelé	- Cuivre martelé - Argent martelé	- Cuivre martelé - Argent martelé	- Cuivre martelé - Argent martelé
<b>CONNECTIVITÉ</b>											
CONNECTABLE HEATZY ELEC'PRO**	●	●	●	●	●	●	●	●	●	●	●
COMPATIBLE AVEC CÉLIANE™ WITH NETATMO**	●	●	●	●	●	●	●	●	●	●	●

\* Uniquement pour les modèles électriques.

\*\* Compatible avec les modèles électriques et mixtes équipés d'un fil pilote (accessoire vendu séparément).

COLLECTION DESIGN PLAT

# ALIZÉA SPA

Un design fin et épuré, discret et élégant

FABRIQUÉ EN UNION  
EUROPÉENNE

## DESRIPTIF

- ◆ Radiateur sèche-serviettes extra-plat à face lisse en acier, composé de couches d'acier hydroformées assemblées par soudure.
- ◆ Convient au fonctionnement avec pompe à chaleur et systèmes basse température.
- ◆ Épaisseur : 17 mm (chauffage central) ou 22 mm (chauffage électrique).
- ◆ Livré avec 1 ou 2 barre(s) porte-serviettes selon la hauteur de l'appareil, barre ajustable sur toute la hauteur.
- ◆ Traitement de surface double protection, anticorrosion, par bains de cataphorèse haute résistance et finition par revêtement en poudre époxy/polyester.
- ◆ Teinte de base : blanc Traffic White RAL 9016.

## CHAUFFAGE CENTRAL

- ▲ Pression de services 6 bars max (600 kPa).
- ▲ Température de service maximale 120°C.
- ▲ Raccordement centrés en bas, entraxe 50 mm.
- ▲ Livré avec robinet design en **H équerre et tête thermostatique chromée à droite**, compatible monotube/bitube par bypass (non montés, Kit P 991598 et tête 841278).

## CHAUFFAGE ÉLECTRIQUE

- ◆ Câble chauffant Classe II intégré.

INCLUS ROBINET  
EN H ÉQUERRE ET  
TÊTE THERMOSTATIQUE**NOUVEAU**

À partir de septembre 2023



## FIXATIONS

4 consoles murales réglables en profondeur (fournies), peintes dans la couleur de l'appareil.

## EN PIÈCES DÉTACHÉES (SAV)

### POUR CHAUFFAGE CENTRAL

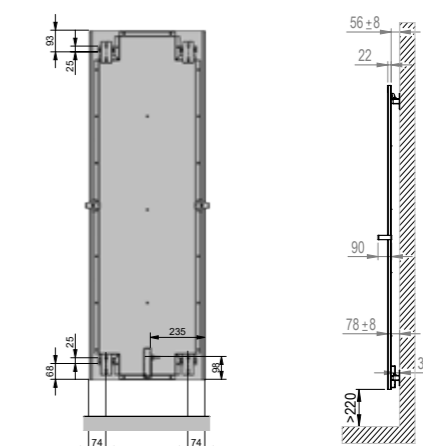
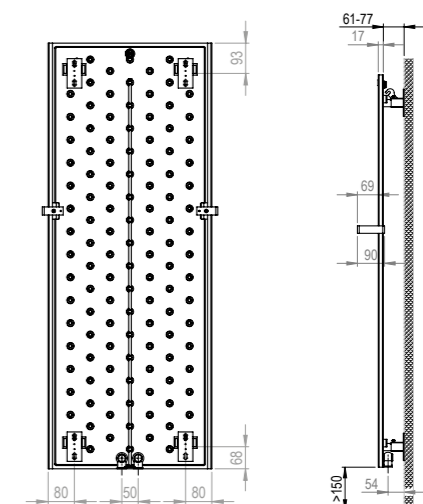
Boîte de consoles :

- Blanches, réf. 963121 Prix = 68,00 €/HT
- Couleur, réf. 963129 Prix = 68,00 €/HT

### POUR CHAUFFAGE ÉLECTRIQUE

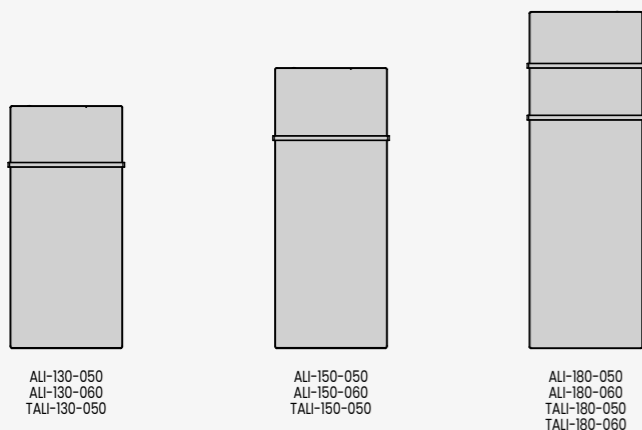
Boîte de consoles :

- Blanches, réf. 963131 Prix = 68,00 €/HT
- Couleur, réf. 963139 Prix = 68,00 €/HT



## LA GAMME ALIZÉA SPA

ALI , TALI 



ALI-130-050  
ALI-130-060  
TALI-130-050

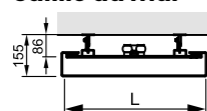
ALI-150-050  
ALI-150-060  
TALI-150-050

ALI-180-050  
ALI-180-060  
TALI-180-050  
TALI-180-060

### CHAUFFAGE CENTRAL

#### ALIZÉA SPA / ALI

##### Saillie au mur




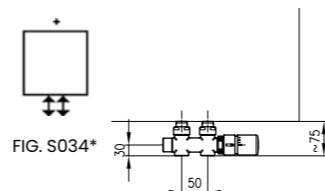
##### Raccordements

- Fig. S034
- Alimentation : 2 orifices 1/2".
- Raccordements centrés, entraxe 50 mm, Aller/Retour réversible gauche/droite.
- Robinet en **H équerre et tête thermostatique chromée à droite** livrés dans l'emballage (non montés) avec raccords, compatible bitube/monotube par bypass (sans joints toriques).
- Axe manchon de raccordement au mur : 59 à 69 mm.

\* Avec la robinetterie fournie, aller à droite uniquement.

##### Normes

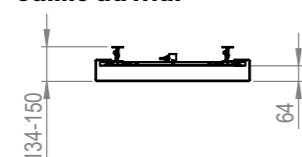
EN 442 - 



### CHAUFFAGE ÉLECTRIQUE

#### ALIZÉA SPA / TALI

##### Saillie au mur



CÂBLE : SORTIE À DROITE : (LONGUEUR UTILE : 1100 MM)

##### Normes

Classe II  - IP 44 - IK09 - 

### OPTIONS

	46 couleurs	Sans pack robinetterie
	Pages de couverture	Code N
Chauffage central	✓	✓
Chauffage électrique	✓	
Prix HT par appareil	100 €	Moins-value : - 95,90 €

### ACCESSOIRES

	Pack robinetterie	Compatible avec Céliane™ with Netatmo	Connectable Heatzy Elec'Pro	Patères et porte-serviettes
	P. 460 à 464	P. 186	P. 185	Voir ci-dessous
Chauffage central	Livré de base : Kit P 991598 + tête thermostatique 841278, chromés			✓
Chauffage électrique		✓	✓	✓

#### BARRE PORTE-SERVIETTES CHROMÉE

Livrée de base avec l'appareil (1 pour appareils de hauteur 1300 et 1500 mm, 2 pour appareils de hauteur 1800 mm)

Réglable en hauteur

Barre pour appareil de largeur 500 mm

Réf. 481408 Prix = 112,59 €/HT

Barre pour appareil de largeur 600 mm

Réf. 481418 Prix = 123,57 €/HT



Disponible à partir de septembre


Prix publics conseillés €/HT.

	DIMENSIONS (en mm)		PUISSANCE (EN W)		PENTE	POIDS (en kg)	TEINTE DE BASE : BLANC		COULEURS	
	L	H	55/45 ΔT 30K	75/65 ΔT 50K			RÉF.	PRIX €/HT	RÉF.	PRIX €/HT
ALI	500	1300	336	<b>620</b>	1,23	25,08	<b>ALI-130-050</b>	774,00	<b>ALI-130-050C</b>	874,00
	600	1300	410	<b>723</b>	1,23	29,64	<b>ALI-130-060</b>	846,00	<b>ALI-130-060C</b>	946,00
	500	1500	375	<b>717</b>	1,21	28,44	<b>ALI-150-050</b>	806,00	<b>ALI-150-050C</b>	906,00
	600	1500	456	<b>837</b>	1,23	33,96	<b>ALI-150-060</b>	891,00	<b>ALI-150-060C</b>	991,00
	500	1800	441	<b>863</b>	1,23	34,44	<b>ALI-180-050</b>	1 013,00	<b>ALI-180-050C</b>	1 113,00
	600	1800	529	<b>1008</b>	1,25	37,68	<b>ALI-180-060</b>	1 121,00	<b>ALI-180-060C</b>	1 221,00

Robinetterie incluse (non montée) :  
Kit P 991598 + tête thermostatique 841278  
Option sans fourniture de la robinetterie = Code N (-95,90 €)

Disponible à partir de septembre

Prix publics conseillés €/HT.

	RÉGULATION	DIMENSIONS (en mm)		PUISSANCE (en W)	POIDS (en kg)	TEINTE DE BASE : BLANC		COULEURS	
		L	H			RÉF.	PRIX €/HT	RÉF.	PRIX €/HT
TALI	 Commande RF voir p.16	500	1300	<b>350</b>	20,9	<b>TALI-130-050/GF</b>	770,00	<b>TALI-130-050/GFC</b>	870,00
		500	1500	<b>500</b>	23,7	<b>TALI-150-050/GF</b>	855,00	<b>TALI-150-050/GFC</b>	955,00
		500	1800	<b>500</b>	28,7	<b>TALI-180-050/GF</b>	1 031,00	<b>TALI-180-050/GFC</b>	1 131,00
		600	1800	<b>750</b>	31,4	<b>TALI-180-060/GF</b>	1 152,00	<b>TALI-180-060/GFC</b>	1 252,00

## COLLECTION DESIGN PLAT

## KARENA SPA

Un design épuré et soigné avec sa forme plane ajourée et ses bords biseautés

## PRATICITÉ

- Un très large choix de dimensions et de formats pour s'adapter à tous les espaces.
- Astuce aménagement : existe en modèle 40 cm de large et en format horizontal.

## CONFORT

- Chaleur homogène pour chauffer la salle de bains et les serviettes.

## DURABILITÉ

- Acier de haute qualité protégé par un traitement anticorrosion pour une plus grande résistance dans le temps.
- Peinture longue durée, homogène sur toute la surface du radiateur.


 CHAUFFAGE CENTRAL / MIXTE

- Robinetterie design chromée incluse.

 CHAUFFAGE ÉLECTRIQUE

- Commande à distance discrète à portée de main (fixation murale ou sur socle).
- Gestion programmée ou à la demande pour un confort au quotidien et des économies d'énergie.
- Huile minérale inaltérable, 100 % naturelle et recyclable.



SIMULATION 3D  
+ COULEURS  
FLASHÉZ-ICI

## FINITIONS



Cuivre martelé



Argent martelé

## FICHE TECHNIQUE

### DESRIPTIF

- Radiateur sèche-serviettes en acier.
- Collecteurs latéraux en forme biseautée.
- Traitement de surface double protection, anticorrosion, par bains de cataphorèse haute résistance et finition par revêtement en poudre époxy/ polyester.
- Teinte de base : blanc Traffic White RAL 9016.

### CHAUFFAGE CENTRAL


- Pression de service 4 bars (400 kPa).
- Température de service maximale 110°C.
- Raccordements centrés en bas, entraxe 50 mm, compatibles monotube/bitube.
- Livré avec robinet en **H équerre et tête thermostatique chromée à droite** (non montés, Kit P 991598 + tête 841278).

### CHAUFFAGE ÉLECTRIQUE

- Fluide : huile minérale inaltérable, haute performance.
- Résistance électrique thermoplongeante à coupe-circuit automatique.

### MIXTE

- Utilisation en hiver en chauffage central.
- Utilisation en été ou intersaison en électrique grâce à sa résistance thermoplongeante.
- Livré avec robinet en **H équerre et tête thermostatique chromée à droite** (non montés, Kit P 991598 + tête 841278).
- Pression de service 4 bars (400 kPa).



SV

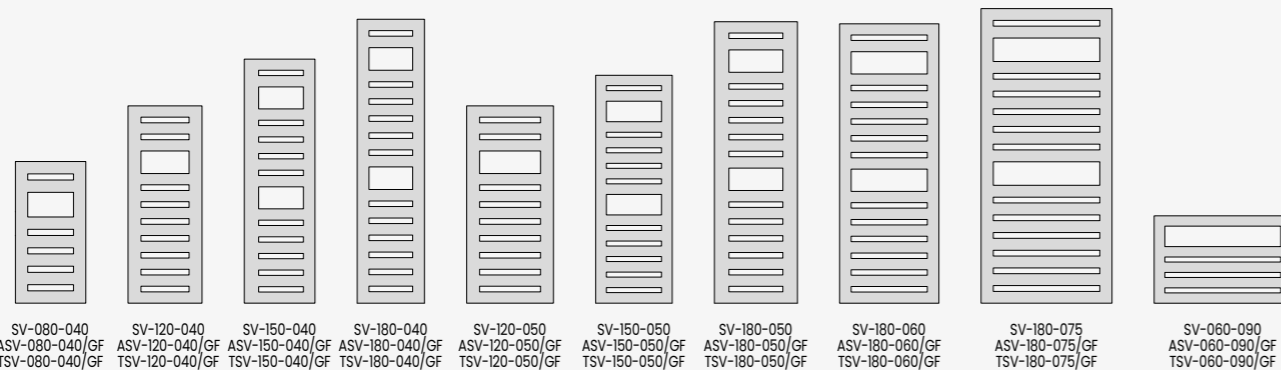


INCLUS ROBINET EN H ÉQUERRE ET TÊTE THERMOSTATIQUE



## LA GAMME KARENA SPA

SV, TSV, ASV



### FIXATIONS

4 consoles murales réglables en profondeur (**fournies**), peintes dans la couleur de l'appareil.

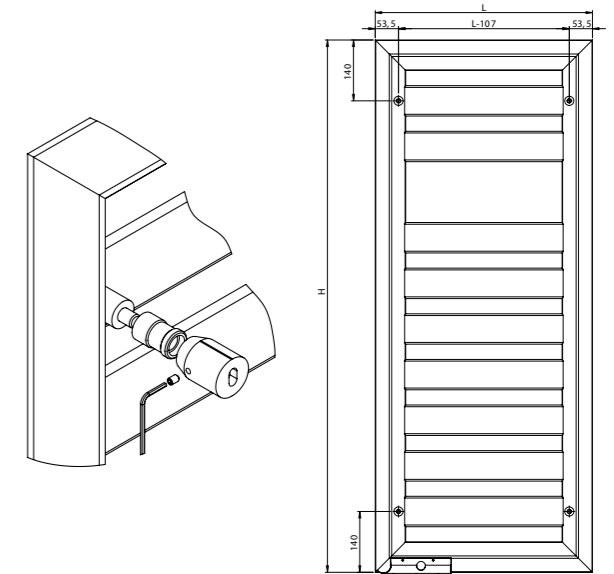
### EN PIÈCES DÉTACHÉES (SAV)

#### POUR CHAUFFAGE CENTRAL ET MIXTE

- Boîte de consoles :
- Blanches, réf. 962111 Prix = 30,29 €/HT
  - Couleur, réf. 962119 (teinte à préciser) Prix = 39,37 €/HT

#### POUR CHAUFFAGE ÉLECTRIQUE

- Boîte de consoles :
- Blanches, réf. 962121 Prix = 30,29 €/HT
  - Couleur, réf. 962129 (teinte à préciser) Prix = 39,37 €/HT



### OPTIONS

	46 couleurs	Finitions spéciales	Sans pack robinetterie	Autres options de raccords
	Pages de couverture	Cuivre martelé - 0421 Argent martelé - 0422	Code N	P. 174
Chauffage central	✓	✓	✓	✓
Chauffage mixte	✓	✓	✓	
Chauffage électrique	✓	✓		
Prix HT par appareil	100 €	200 €	Moins-value : - 95,90 €	Nous consulter

### ACCESSOIRES

	Pack robinetterie	Compatible avec Céiane™ with Netatmo	Connectable Heatzy Elec'Pro	Patères et porte-serviettes
	P. 460 à 464	P. 186	P. 185	Voir ci-dessous
Chauffage central	Livré de base : Kit P 991598 + tête thermostatique 841278, chromés			✓
Chauffage mixte		✓	✓	✓
Chauffage électrique		✓	✓	✓



**PAIRE DE PATÈRES CROCHET CHROMÉES**  
 Réf. 480438.  
 Prix : 83,80 €/HT



#### BARRES PORTE-SERVIETTES

Pour radiateur de :

- Largeur 40 cm, réf. 468038. Prix : 115,98 €/HT
- Largeur 50 cm, réf. 468048. Prix : 123,08 €/HT
- Largeur 60 cm, réf. 468058. Prix : 128,41 €/HT

- Largeur 75 cm, réf. 468068. Prix : 134,87 €/HT
- Largeur 90 cm, réf. 468078. Prix : 140,77 €/HT


## CHAUFFAGE CENTRAL

Prix publics conseillés €/HT.



### KARENA SPA / SV

#### Saillie au mur

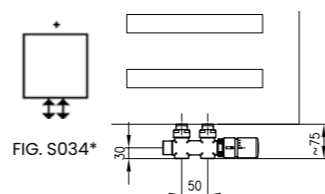


#### Raccordements

- Fig. S034
- Alimentation : 2 orifices 1/2".
- Raccordements centrés, entraxe 50 mm, Aller/Retour réversible gauche/droite.
- Robinet en **H équerre et tête thermostatique chromée à droite** livrés dans l'emballage (non montés) avec raccords, compatible bitube/monotube par bypass (sans joints toriques).
- Axe manchon de raccordement au mur : 59 à 69 mm.

\* Avec la robinetterie fournie, aller à droite uniquement.

#### Normes



L	H	PUISSANCE (en W)		PENTE	POIDS (en kg)	TEINTE DE BASE : BLANC		COULEURS	
		55/45 ΔT 30K	75/65 ΔT 50K			RÉF.	PRIX €/HT	RÉF.	PRIX €/HT
900	595	237	<b>447</b>	1,244	9,7	<b>SV-060-090</b>	608,83	<b>SV-060-090C</b>	708,83
400	805	173	<b>327</b>	1,255	6,5	<b>SV-080-040</b>	592,52	<b>SV-080-040C</b>	692,52
400	1225	249	<b>474</b>	1,256	9,8	<b>SV-120-040</b>	735,06	<b>SV-120-040C</b>	835,06
500	1225	295	<b>561</b>	1,262	11,7	<b>SV-120-050</b>	775,24	<b>SV-120-050C</b>	875,24
400	1540	306	<b>582</b>	1,259	11,5	<b>SV-150-040</b>	847,39	<b>SV-150-040C</b>	947,39
500	1540	361	<b>690</b>	1,268	13,5	<b>SV-150-050</b>	902,12	<b>SV-150-050C</b>	1002,12
400	1750	345	<b>654</b>	1,255	13,7	<b>SV-180-040</b>	915,36	<b>SV-180-040C</b>	1015,36
500	1750	407	<b>775</b>	1,260	16,3	<b>SV-180-050</b>	968,94	<b>SV-180-050C</b>	1068,94
600	1750	465	<b>889</b>	1,266	19,0	<b>SV-180-060</b>	1022,51	<b>SV-180-060C</b>	1122,51
750	1750	551	<b>1054</b>	1,275	23,4	<b>SV-180-075</b>	1075,80	<b>SV-180-075C</b>	1175,80

Robinetterie incluse (non montée) : Kit P 991598 + tête thermostatique 84127  
Option sans fourniture de la robinetterie = Code N (-95,90 €)


## CHAUFFAGE MIXTE

Prix publics conseillés €/HT.



### KARENA SPA / ASV-GF

#### Saillie au mur



CÂBLE : SORTIE À DROITE (LONGUEUR UTILE : 1100 MM)

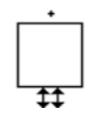
#### Raccordements

- Alimentation : 2 orifices 1/2".
- Raccordements centrés, entraxe 50 mm, Aller/Retour réversible gauche/droite.
- Robinet en **H équerre et tête thermostatique chromée à droite** livrés dans l'emballage (non montés) avec raccords, compatible bitube/monotube par bypass (sans joints toriques).
- Axe manchon de raccordement au mur : 59 à 69 mm.

\* Avec la robinetterie fournie, aller à droite uniquement.

#### Normes

Classe II □ - IP 44 - IK09 - EN 442 - CE



RÉGULATION	DIMENSIONS (en mm)		PUISSANCE (en W)		PENTE	PUISSANCE ELECTRIQUE (en W)	POIDS (en kg)	TEINTE DE BASE : BLANC		COULEURS	
	L	H	55/45 ΔT 30K	75/65 ΔT 50K				RÉF.	PRIX €/HT	RÉF.	PRIX €/HT
Commande RF voir p. 16	900	595	237	<b>447</b>	1,244	300	10,3	<b>ASV-060-090/GF</b>	1027,43	<b>ASV-060-090/GFC</b>	1127,43
	400	805	173	<b>327</b>	1,255	300	7,0	<b>ASV-080-040/GF</b>	987,88	<b>ASV-080-040/GFC</b>	1087,88
	400	1225	249	<b>474</b>	1,256	500	10,3	<b>ASV-120-040/GF</b>	1164,54	<b>ASV-120-040/GFC</b>	1264,54
	500	1225	295	<b>561</b>	1,262	500	12,2	<b>ASV-120-050/GF</b>	1210,19	<b>ASV-120-050/GFC</b>	1310,19
	400	1540	306	<b>582</b>	1,259	500	12,0	<b>ASV-150-040/GF</b>	1278,55	<b>ASV-150-040/GFC</b>	1378,55
	500	1540	361	<b>690</b>	1,268	600	14,0	<b>ASV-150-050/GF</b>	1331,82	<b>ASV-150-050/GFC</b>	1431,82
	400	1750	345	<b>654</b>	1,255	600	14,2	<b>ASV-180-040/GF</b>	1339,45	<b>ASV-180-040/GFC</b>	1439,45
	500	1750	407	<b>775</b>	1,260	750	16,8	<b>ASV-180-050/GF</b>	1438,52	<b>ASV-180-050/GFC</b>	1538,52
	600	1750	465	<b>889</b>	1,266	900	19,5	<b>ASV-180-060/GF</b>	1560,26	<b>ASV-180-060/GFC</b>	1660,26
	750	1750	554	<b>1054</b>	1,275	900	23,9	<b>ASV-180-075/GF</b>	1621,17	<b>ASV-180-075/GFC</b>	1721,17

Robinetterie incluse (non montée) : Kit P 991598 + tête thermostatique 84127  
Option sans fourniture de la robinetterie = Code N (-95,90 €)


## CHAUFFAGE ÉLECTRIQUE

Prix publics conseillés €/HT.



### KARENA SPA / TSV-GF

#### Saillie au mur



CÂBLE : SORTIE À DROITE : (LONGUEUR UTILE : 1100 MM)

#### Normes

Classe II □ - IP 44 - IK09 - CE



RÉGULATION	DIMENSIONS (en mm)		PUISSANCE (en W)	POIDS (en kg)	TEINTE DE BASE : BLANC		COULEURS	
	L	H			RÉF.	PRIX €/HT	RÉF.	PRIX €/HT
Commande RF voir p. 16	900	595	<b>300</b>	13,8	<b>TSV-060-090/GF</b>	924,52	<b>TSV-060-090/GFC</b>	1024,52
	400	805	<b>300</b>	9,4	<b>TSV-080-040/GF</b>	886,11	<b>TSV-080-040/GFC</b>	986,11
	400	1225	<b>500</b>	13,8	<b>TSV-120-040/GF</b>	1057,63	<b>TSV-120-040/GFC</b>	1157,63
	500	1225	<b>500</b>	16,0	<b>TSV-120-050/GF</b>	1102,15	<b>TSV-120-050/GFC</b>	1202,15
	400	1540	<b>500</b>	15,9	<b>TSV-150-040/GF</b>	1168,55	<b>TSV-150-040/GFC</b>	1268,55
	500	1540	<b>600</b>	18,5	<b>TSV-150-050/GF</b>	1220,19	<b>TSV-150-050/GFC</b>	1320,19
	400	1750	<b>600</b>	19,2	<b>TSV-180-040/GF</b>	1227,59	<b>TSV-180-040/GFC</b>	1327,59
	500	1750	<b>750</b>	22,4	<b>TSV-180-050/GF</b>	1279,47	<b>TSV-180-050/GFC</b>	1379,47
	600	1750	<b>900</b>	25,6	<b>TSV-180-060/GF</b>	1323,99	<b>TSV-180-060/GFC</b>	1423,99
	750	1750	<b>900</b>	30,8	<b>TSV-180-075/GF</b>	1397,81	<b>TSV-180-075/GFC</b>	1497,81

COLLECTION DESIGN PLAT

# KADRANE SPA

Une ligne carrée, très contemporaine

## PRATICITÉ

- Un très large choix de dimensions et de formats pour s'adapter à tous les espaces.
- Astuce aménagement : existe en modèle 45 cm de large et adaptable en clastra.

## CONFORT

- Chaleur homogène pour chauffer la salle de bains et les serviettes.

## DURABILITÉ

- Acier de haute qualité protégé par un traitement anticorrosion pour une plus grande résistance dans le temps.
- Peinture longue durée, homogène sur toute la surface du radiateur.




### CHAUFFAGE CENTRAL / MIXTE

- Robinetterie design chromée incluse.

### CHAUFFAGE ÉLECTRIQUE

- Commande à distance discrète à portée de main (fixation murale ou sur socle).
- Gestion programmée ou à la demande pour un confort au quotidien et des économies d'énergie.
- Huile minérale inaltérable, 100 % naturelle et recyclable.



SIMULATION 3D  
+ COULEURS  
FLASHÉZ-ICI!

#### FINITIONS



Inox



Chromée



Cuivre  
martelé



Argent  
martelé



## FICHE TECHNIQUE

### DESRIPTIF

- ✦ Radiateur sèche-serviettes en acier.
- ✦ Collecteurs carrés (30 x 30 mm).
- ✦ Éléments horizontaux carrés (25 x 25 mm).
- ✦ Traitement de surface double protection, anticorrosion, par bains de cataphorèse haute résistance et finition par revêtement en poudre époxy/polyester.
- ✦ Teinte de base : blanc Traffic White (RAL 9016) sur KAR, AKAR, TKAR.
- ✦ Finition chromée sur KARO, AKARO, TKARO (voir p. 10).
- ✦ Modèles inox fabriqués en 100 % inox sur KARI, AKARI, TKARI (voir p. 10).

### CHAUFFAGE CENTRAL

- ▲ Pression de service 10 bars (1000 kPa).
- ▲ Température de service maximale 120°C.
- ▲ Raccordements centrés en bas, entraxe 50 mm, compatibles monotube/bitube.
- ▲ Livré avec robinet en **H équerre et tête thermostatique chromée à droite** (non montés, Kit P 991598 + tête 841278).

### CHAUFFAGE ÉLECTRIQUE

- ✦ Fluide : huile minérale inaltérable, haute performance.
- ✦ Résistance électrique thermoplongeante à coupe-circuit automatique.

### MIXTE

- En hiver, utilisation en chauffage central et appoint électrique possible.
- Été ou intersaison, utilisation en électrique grâce à sa résistance thermoplongeante.
- Livré avec robinet en **H équerre et tête thermostatique chromée à droite** (non montés, Kit P 991598 + tête 841278).
- Pression de service 4 bars (400 kPa).



INCLUS ROBINET EN H ÉQUERRE ET TÊTE THERMOSTATIQUE



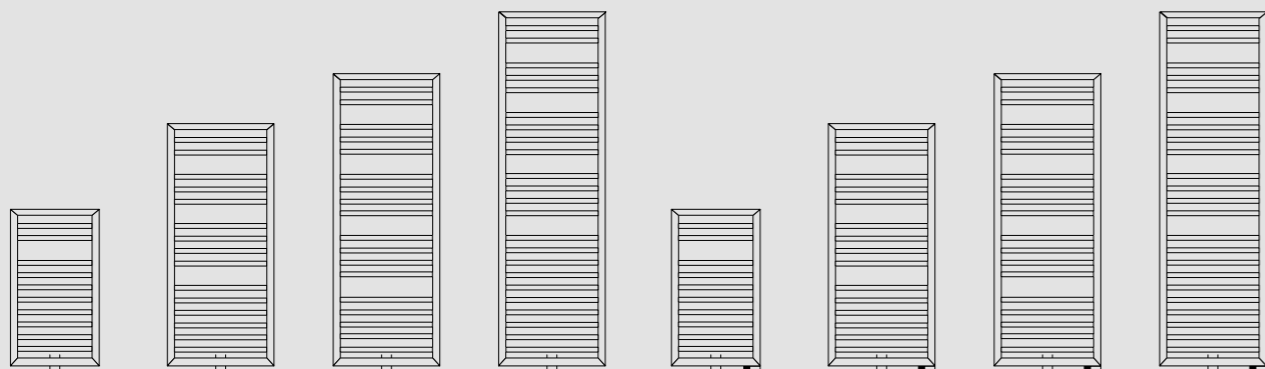
KAR

## LA GAMME KADRANE SPA

KAR, KARO, KARI

TKAR, TKARO, TKARI

AKAR, AKARO, AKARI



KAR-080-045  
KARO-080-045  
KARI-080-045

KAR-130-045  
KARO-130-045  
KARI-130-045

KAR-150-045  
KARO-150-045  
KARI-150-045

KAR-190-055  
KARO-190-055  
KARI-190-055

TKAR-080-045/GF  
AKAR-080-045/GF

TKAR-130-045/GF  
TKARO-130-045/GF  
TKARI-130-045/GF  
AKAR-130-045/GF  
AKARO-130-045/GF  
AKARI-130-045/GF

TKAR-150-045/GF  
TKARO-150-045/GF  
TKARI-150-045/GF  
AKAR-150-045/GF  
AKARO-150-045/GF  
AKARI-150-045/GF

TKAR-190-055/GF  
TKARO-190-055/GF  
TKARI-190-055/GF  
AKAR-190-055/GF  
AKARO-190-055/GF  
AKARI-190-055/GF

### FIXATIONS

4 consoles murales réglables en profondeur (**fournies**), peintes dans la couleur de l'appareil.

### EN PIÈCES DÉTACHÉES (SAV)

#### POUR CHAUFFAGE CENTRAL ET MIXTE

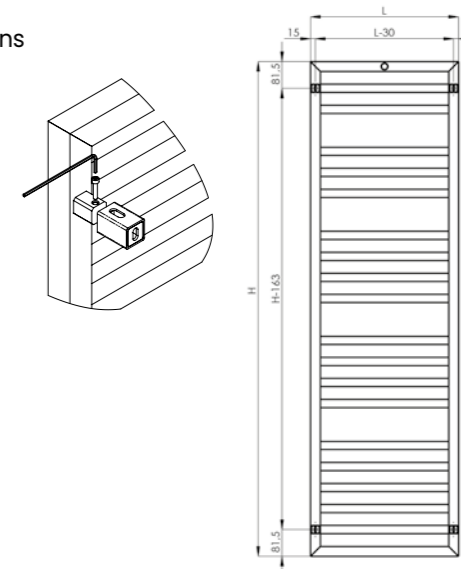
Boîte de consoles :

- Blanches, réf. 952201 Prix = 77,79 €/HT
- Couleur, réf. 952209 (teinte à préciser) Prix = 101,13 €/HT
- Inox, réf. 952200 Prix = 101,13 €/HT
- Chromées, réf. 952208 Prix = 101,13 €/HT

#### POUR CHAUFFAGE ÉLECTRIQUE

Boîte de consoles :

- Blanches, réf. 952211 Prix = 77,79 €/HT
- Couleur, réf. 952219 (teinte à préciser) Prix = 101,13 €/HT
- Inox, réf. 952210 Prix = 101,13 €/HT
- Chromées, réf. 952218 Prix = 101,13 €/HT



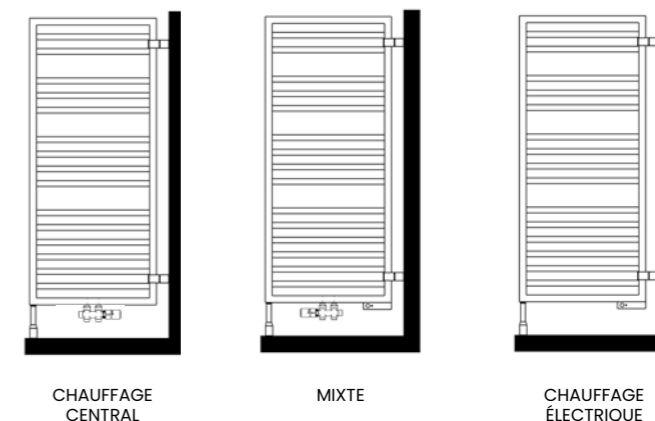
### FIXATIONS CLAUSTRA

#### EN OPTION À LA COMMANDE

- 1 pied (hauteur 140 à 170 mm).
- 2 fixations latérales à droite (distance au mur 53 à 63 mm).
- Réf. RD 63. Prix = 173,36 €/HT
- Commander sans la robinetterie (Code N) et remplacer par robinetterie en H droit Kit O (voir p. 461).

#### EN PIÈCES DÉTACHÉES (SAV)

- Blanches, réf. 931151 Prix = 173,36 €/HT
- Couleur, réf. 931159 (teinte à préciser) Prix = 225,37 €/HT
- Chromées, réf. 931158 Prix = 173,36 €/HT



OPTIONS	46 couleurs	Finitions spéciales	Claustra	Sans régulation intégrée	Sans pack robinetterie
	Pages de couverture	Cuivre martelé - 0421 Argent martelé - 0422	Voir ci-dessus	P. 63 et 175	Code N
Chauffage central	✓ (KAR)	✓	✓ (KAR / KARO)		✓
Chauffage mixte	✓ (AKAR)	✓	✓ (AKAR / AKARO)	✓	✓
Chauffage électrique	✓ (TKAR)	✓	✓ (TKAR / TKARO)		
Prix HT par appareil	100 €	200 €	Voir ci-dessus	Moins-value : - 99,25 €	Moins-value : - 95,90 €


ACCESSOIRES	Pack robinetterie	Compatible avec Céliane™ with Netatmo	Connectable Heatzy Elec'Pro	Nettoyant Inox/Alu
	P. 460 à 464	P. 186	P. 185	P. 177
Chauffage central	Livré de base : Kit P 991598			✓
Chauffage mixte	+ tête thermostatique 841278, chromés		✓	✓
Chauffage électrique		✓	✓	✓

CHAUFFAGE CENTRAL

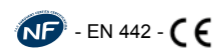
Prix publics conseillés €/HT.

KADRANE SPA / KAR / KARO / KARI

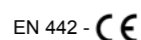
Saillie au mur



Normes KAR

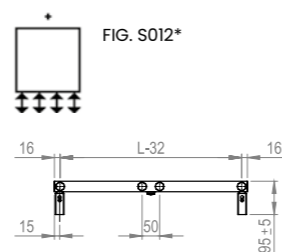


Normes KARO / KARI



Raccordements

- Fig. S012
- Alimentation 4 orifices 1/2".
- Raccordements centrés (entraxe 50 mm) ou excentrés.
- Robinet en **H équerre et tête thermostatique chromée à droite** livrés dans l'emballage (non montés) avec raccords, compatible bitube/monotube par bypass (sans joints toriques), pour raccordement centré.
- Purgeur d'air chromé 1/2" à jet orientable.
- Bouchon plein 1/2".
- Axe manchon de raccordement au mur : 75 à 85 mm.
- Option sans fourniture du robinet et de la tête thermostatique chromés : moins-value : - 95,90 €/HT (Code N).



\* Avec la robinetterie fournie, alimentation par les orifices centrés, aller à droite uniquement.

KAR	DIMENSIONS (en mm)		PUISSANCE (en W)		PENTE	POIDS (en kg)	TEINTE DE BASE : BLANC		COULEURS	
	L	H	55/45 ΔT 30K	75/65 ΔT 50K			RÉF.	PRIX €/HT	RÉF.	PRIX €/HT
	450	803	177	<b>332</b>	1,229	7,5	<b>KAR-080-045</b>	835,41	<b>KAR-080-045C</b>	935,41
	450	1251	262	<b>493</b>	1,237	10,3	<b>KAR-130-045</b>	896,09	<b>KAR-130-045C</b>	996,09
	550	1251	308	<b>580</b>	1,238	12,0	<b>KAR-130-055</b>	927,32	<b>KAR-130-055C</b>	1027,32
	450	1507	312	<b>588</b>	1,243	11,9	<b>KAR-150-045</b>	1002,93	<b>KAR-150-045C</b>	1102,93
	550	1507	368	<b>694</b>	1,244	14,0	<b>KAR-150-055</b>	1041,47	<b>KAR-150-055C</b>	1141,47
	550	1827	452	<b>851</b>	1,237	16,9	<b>KAR-190-055</b>	1129,08	<b>KAR-190-055C</b>	1229,08

KARO (Chromé)	DIMENSIONS (en mm)		PUISSANCE (en W)		PENTE	POIDS (en kg)	FINITION : CHROMÉE	
	L	H	55/45 ΔT 30K	75/65 ΔT 50K			RÉF.	PRIX €/HT
	450	803	108	<b>206</b>	1,269	7,1	<b>KARO-080-045</b>	1404,62
	450	1251	163	<b>313</b>	1,275	9,8	<b>KARO-130-045</b>	1526,96
	550	1251	197	<b>376</b>	1,269	11,6	<b>KARO-130-055</b>	1591,71
	450	1507	192	<b>371</b>	1,288	11,3	<b>KARO-150-045</b>	1750,17
	550	1507	230	<b>443</b>	1,287	13,4	<b>KARO-150-055</b>	1826,54
	550	1827	283	<b>544</b>	1,281	16,1	<b>KARO-190-055</b>	2009,63

KARI (Inox)	DIMENSIONS (en mm)		PUISSANCE (en W)		PENTE	POIDS (en kg)	CORPS DE CHAUFFE 100% INOX	
	L	H	55/45 ΔT 30K	75/65 ΔT 50K			RÉF.	PRIX €/HT
	450	803	116	<b>222</b>	1,268	7,1	<b>KARI-080-045</b>	1596,42
	450	1251	173	<b>330</b>	1,269	9,8	<b>KARI-130-045</b>	1741,81
	550	1251	204	<b>388</b>	1,263	11,6	<b>KARI-130-055</b>	1817,44
	450	1507	206	<b>393</b>	1,282	11,3	<b>KARI-150-045</b>	2001,54
	550	1507	244	<b>464</b>	1,281	13,4	<b>KARI-150-055</b>	2092,04
	550	1827	297	<b>569</b>	1,273	16,1	<b>KARI-190-055</b>	2304,28


Robinetterie incluse (non montée) : Kit P 991598 + tête thermostatique 841278  
Option sans fourniture de la robinetterie = Code N (-95,90 €)

Prix publics conseillés €/HT.

CHAUFFAGE MIXTE

KADRANE SPA / AKAR-GF / AKARO-GF / AKARI-GF

Saillie au mur



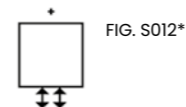
CÂBLE : SORTIE À DROITE (LONGUEUR UTILE : 1100 MM)

Normes



Raccordements

- Fig. S012
- Alimentation 2 orifices 1/2".
- Raccordements centrés, entraxe 50 mm.
- Robinet en **H équerre et tête thermostatique chromée à droite** livrés dans l'emballage (non montés) avec raccords, compatible bitube/monotube par bypass (sans joints toriques).
- Purgeur d'air chromé 1/2" à jet orientable.
- Bouchon plein 1/2".
- Axe manchon de raccordement au mur : 75 à 85 mm.
- Option sans fourniture du robinet et de la tête thermostatique chromés : moins-value : - 95,90 €/HT (Code N).



RACCORDEMENT HYDRAULIQUE UNIQUEMENT CENTRÉ

\* Avec la robinetterie fournie, alimentation par les orifices centrés, aller à droite uniquement.

AKAR-GF	RÉGULATION	DIMENSIONS (en mm)		PUISSANCE (en W)		PENTE	PUISSANCE ÉLECTRIQUE (en W)	POIDS (en kg)	TEINTE DE BASE : BLANC		COULEURS	
		L	H	55/45 ΔT 30K	75/65 ΔT 50K				RÉF.	PRIX €/HT	RÉF.	PRIX €/HT
	Commande RF voir p. 16	450	835	177	<b>332</b>	1,229	300	8,4	<b>AKAR-080-045/GF</b>	1247,08	<b>AKAR-080-045/GFC</b>	1347,08
		450	1283	262	<b>493</b>	1,237	300	11,2	<b>AKAR-130-045/GF</b>	1353,59	<b>AKAR-130-045/GFC</b>	1453,59
		550	1283	308	<b>580</b>	1,238	500	13,1	<b>AKAR-130-055/GF</b>	1406,82	<b>AKAR-130-055/GFC</b>	1506,82
		450	1539	312	<b>588</b>	1,243	500	13	<b>AKAR-150-045/GF</b>	1540,73	<b>AKAR-150-045/GFC</b>	1640,73
		550	1539	368	<b>694</b>	1,244	600	15,2	<b>AKAR-150-055/GF</b>	1604,35	<b>AKAR-150-055/GFC</b>	1704,35
		550	1859	452	<b>851</b>	1,237	750	18,3	<b>AKAR-190-055/GF</b>	1759,54	<b>AKAR-190-055/GFC</b>	1859,54

AKARO-GF (Chromé)	RÉGULATION	DIMENSIONS (en mm)		PUISSANCE (en W)		PENTE	PUISSANCE ÉLECTRIQUE (en W)	POIDS (en kg)	FINITION : CHROMÉE	
		L	H	55/45 ΔT 30K	75/65 ΔT 50K				RÉF.	PRIX €/HT
	Commande RF voir p. 16	450	1283	163	<b>313</b>	1,275	300	10,7	<b>AKARO-130-045/GF</b>	1871,16
		550	1283	197	<b>376</b>	1,269	300	12,5	<b>AKARO-130-055/GF</b>	1953,11
		450	1539	192	<b>371</b>	1,288	300	12,2	<b>AKARO-150-045/GF</b>	2171,63
		550	1539	230	<b>443</b>	1,287	300	14,3	<b>AKARO-150-055/GF</b>	2280,91
		550	1859	283	<b>544</b>	1,281	500	17,2	<b>AKARO-190-055/GF</b>	2526,74

AKARI-GF (Inox)	RÉGULATION	DIMENSIONS (en mm)		PUISSANCE (en W)		PENTE	PUISSANCE ÉLECTRIQUE (en W)	POIDS (en kg)	CORPS DE CHAUFFE 100% INOX	
		L	H	55/45 ΔT 30K	75/65 ΔT 50K				RÉF.	PRIX €/HT
	Commande RF voir p. 16	450	1283	173	<b>330</b>	1,269	300	10,7	<b>AKARI-130-045/GF</b>	2210,76
		550	1283	204	<b>388</b>	1,263	300	12,5	<b>AKARI-130-055/GF</b>	2311,54
		450	1539	206	<b>393</b>	1,282	300	12,2	<b>AKARI-150-045/GF</b>	2555,66
		550	1539	244	<b>464</b>	1,281	300	14,3	<b>AKARI-150-055/GF</b>	2673,11
		550	1859	297	<b>569</b>	1,273	500	17,2	<b>AKARI-190-055/GF</b>	2954,69

Option sans régulation intégrée : AKAR, AKARO, AKARI-xxx-xxx-F (blanc) ou AKAR-xxx-xxx-FC (couleur), voir p. 175.

Robinetterie incluse (non montée) : Kit P 991598 + tête thermostatique 841278  
Option sans fourniture de la robinetterie = Code N (-95,90 €)

Tous les produits intégrant des composants électriques et électroniques sont assujettis à une éco-contribution.

CHAUFFAGE ÉLECTRIQUE


Prix publics conseillés €/HT.

KADRANE SPA / TKAR-GF / TKARO-GF / TKARI-GF



TKARI

Saillie au mur



CÂBLE : SORTIE À DROITE (LONGUEUR UTILE : 1100 MM)

Normes

Classe II □ - IP 44 - IK09 - CE

TKAR-GF	RÉGULATION	DIMENSIONS (EN MM)		PUISSANCE (en W)	POIDS (en kg)	TEINTE DE BASE : BLANC		COULEURS	
		L	H			RÉF.	PRIX €/HT	RÉF.	PRIX €/HT
Commande RF voir p. 16		450	835	300	11,5	TKAR-080-045/GF	992,63	TKAR-080-045/GFC	1092,63
		450	1283	300	15,8	TKAR-130-045/GF	1104,66	TKAR-130-045/GFC	1204,66
		550	1283	500	18,5	TKAR-130-055/GF	1160,69	TKAR-130-055/GFC	1260,69
		450	1539	500	18,5	TKAR-150-045/GF	1301,49	TKAR-150-045/GFC	1401,49
		550	1539	600	21,5	TKAR-150-055/GF	1368,71	TKAR-150-055/GFC	1468,71
		550	1859	750	26,1	TKAR-190-055/GF	1532,03	TKAR-190-055/GFC	1632,03

TKARO-GF (Chromé)	RÉGULATION	DIMENSIONS (en mm)		PUISSANCE (en W)	POIDS (en kg)	FINITION : CHROMÉE	
		L	H			RÉF.	PRIX €/HT
Commande RF voir p. 16		450	1283	300	15,3	TKARO-130-045/GF	1649,02
		550	1283	300	17,9	TKARO-130-055/GF	1734,63
		450	1539	300	17,7	TKARO-150-045/GF	1944,64
		550	1539	300	20,6	TKARO-150-055/GF	2048,73
		550	1859	500	25,0	TKARO-190-055/GF	2291,55

TKARI-GF (Inox)	RÉGULATION	DIMENSIONS (en mm)		PUISSANCE (en W)	POIDS (en kg)	CORPS DE CHAUFFE 100% INOX	
		L	H			RÉF.	PRIX €/HT
Commande RF voir p. 16		450	1283	300	15,3	TKARI-130-045/GF	1855,51
		550	1283	300	17,8	TKARI-130-055/GF	1953,59
		450	1539	300	17,6	TKARI-150-045/GF	2190,63
		550	1539	300	20,5	TKARI-150-055/GF	2304,77
		550	1859	500	24,8	TKARI-190-055/GF	2578,55

## COLLECTION DESIGN PLAT

## KAZEANE

Un design graphique, audacieux et original !

## PRATICITÉ

- Les éléments disposés en quinconce assurent un parfait maintien des serviettes.

## CONFORT

- Chaleur homogène pour chauffer la salle de bains et les serviettes.

## DURABILITÉ

- Acier de haute qualité protégé par un traitement anticorrosion pour une plus grande résistance dans le temps.
- Peinture longue durée, homogène sur toute la surface du radiateur.


 **CHAUFFAGE CENTRAL**

- Robinetterie design chromée incluse.

 **CHAUFFAGE ÉLECTRIQUE**

- Commande à distance discrète à portée de main (fixation murale ou sur socle).
- Gestion programmée ou à la demande pour un confort au quotidien et des économies d'énergie.
- Huile minérale inaltérable, 100 % naturelle et recyclable.



KZ



TKZ

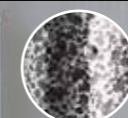


SIMULATION 3D  
+ COULEURS  
FLASHÉZ-ICI !

## FINITIONS



Chromée

Culvre  
marteléArgent  
martelé

## FICHE TECHNIQUE

### DESRIPTIF

- ✦ Radiateur sèche-serviettes en acier.
- ✦ Collecteurs arrondis en encadrement du radiateur.
- ✦ Éléments plats, soudés en quinconce sur collecteurs.  
Les éléments sont soudés en biais, à l'exception d'un élément positionné horizontalement.
- ✦ Consoles de fixation réglables en profondeur.
- ✦ Traitement de surface double protection, anticorrosion, par bains de cataphorèse haute résistance et finition par revêtement en poudre époxy/polyester.
- ✦ Teinte de base : blanc Traffic White RAL 9016, finition chromée sur KZO, TKZO (voir p. 10).

### CHAUFFAGE CENTRAL

- 🔥 Pression de service 4 bars (400 kPa).
- 🔥 Température de service maximale 95°C.
- 🔥 Robinet en **H équerre et tête**

**thermostatique chromée à droite**  
livrés dans l'emballage (non montés, Kit P 991598 + tête 841278).



### CHAUFFAGE ÉLECTRIQUE

- ⚡ Fluide : huile minérale inaltérable, haute performance.
- ⚡ Résistance électrique thermoplongeante à coupe-circuit automatique.



KZ

### FIXATIONS

4 consoles murales réglables en profondeur (**fournies**), peintes dans la couleur du radiateur.

### EN PIÈCES DÉTACHÉES (SAV)

#### POUR CHAUFFAGE CENTRAL

Boîte de consoles :

- Blanches, réf. 923191 Prix = 33,88 €/HT
- Couleur, réf. 923199 (teinte à préciser) Prix = 44,05 €/HT
- Chromées, réf. 923198 Prix = 51,06 €/HT

#### POUR CHAUFFAGE ÉLECTRIQUE

Boîte de consoles :

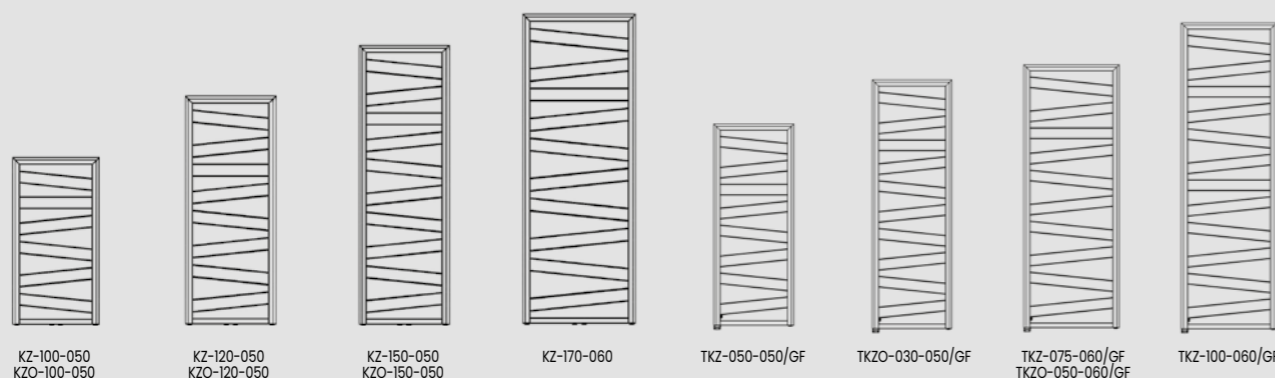
- Blanches, réf. 950281 Prix = 28,31 €/HT
- Couleur, réf. 950289 (teinte à préciser) Prix = 35,06 €/HT
- Chromées, réf. 950288 Prix = 49,63 €/HT



## LA GAMME KAZEANE

KZ, KZO 🔥

TKZ, TKZO ⚡



OPTIONS	46 couleurs	Finitions spéciales	Sans pack robinetterie	
	Pages de couverture	Cuivre martelé - 0421 Argent martelé - 0422	Code N	
Chauffage central	✓	✓	✓	
Chauffage électrique	✓	✓		
Prix HT par appareil	100 €	200 €	Moins-value : - 95,90 €	

ACCESSOIRES	Pack robinetterie	Compatible avec Céliane™ with Netatmo	Connectable Heatzy Elec'Pro	Patères et porte-serviettes
	P. 460 à 464	P. 186	P. 185	P. 177
Chauffage central	Livré de base : Kit P 991598 + tête thermostatique 841278, chromés			✓
Chauffage électrique		✓	✓	✓

CHAUFFAGE CENTRAL

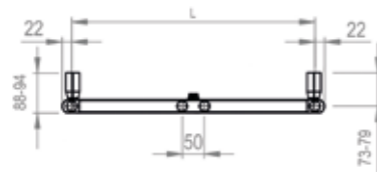
Prix publics conseillés €/HT.

KAZEANE / KZ / KZO

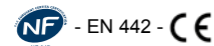


KZ

Saillie au mur

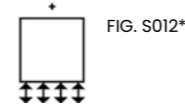


Normes



Raccordements

- Fig. S012
- Alimentation : 4 orifices 1/2".
- Raccordements centrés, entraxe 50 mm ou excentrés, compatible bitube/monotube.
- Robinet en **H équerre et tête thermostatique chromée à droite** livrés dans l'emballage (non montés) avec raccords, bitube/monotube par bypass (sans joints toriques).
- Purgeur d'air chromé 1/2" à jet orientable.
- Bouchon plein 1/2".
- Axe manchon de raccords au mur : 73 à 79 mm.



\* Avec la robinetterie fournie, alimentation par les orifices centrés, aller à droite uniquement.

● Modèle stocké : disponible rapidement.

KZ	DIMENSIONS (en mm)		PUISSANCE (en W)		PENTE	POIDS (en kg)	TEINTE DE BASE : BLANC		COULEURS	
	L	H	55/45 ΔT 30K	75/65 ΔT 50K			RÉF.	PRIX €/HT	RÉF.	PRIX €/HT
	500	965	211	<b>398</b>	1,24	8,4	● <b>KZ-100-050</b>	527,55	<b>KZ-100-050C</b>	627,55
	500	1266	271	<b>509</b>	1,24	10,7	● <b>KZ-120-050</b>	586,61	<b>KZ-120-050C</b>	686,61
	500	1567	330	<b>621</b>	1,24	13,1	● <b>KZ-150-050</b>	682,29	<b>KZ-150-050C</b>	782,29
	600	1661	395	<b>743</b>	1,24	15,4	● <b>KZ-170-060</b>	714,64	<b>KZ-170-060C</b>	814,64

KZO (Chromé)	DIMENSIONS (EN MM)		PUISSANCE (EN W)		PENTE	POIDS (EN KG)	FINITION : CHROMÉE	
	L	H	55/45 ΔT 30K	75/65 ΔT 50K			RÉF.	PRIX E/HT
	500	965	137	<b>261</b>	1,27	8,5	<b>KZO-100-050</b>	1048,94
	500	1266	171	<b>327</b>	1,27	10,8	<b>KZO-120-050</b>	1166,39
	500	1567	205	<b>393</b>	1,27	13,1	<b>KZO-150-050</b>	1358,99

Robinetterie incluse (non montée) : Kit P 991598 + tête thermostatique 841278 chromés  
Option sans fourniture de la robinetterie = Code N (-95,90 €)

CHAUFFAGE ÉLECTRIQUE


Prix publics conseillés €/HT.

KAZEANE / TKZ / TKZO



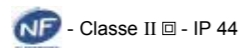
TKZ

Saillie au mur



CÂBLE : SORTIE À GAUCHE (LONGUEUR UTILE : 1100 MM)

Normes



● Modèle stocké : disponible rapidement.

TKZ	RÉGULATION	DIMENSIONS (en mm)		PUISSANCE (en W)	POIDS (en kg)	TEINTE DE BASE : BLANC		COULEURS	
		L	H			RÉF.	PRIX €/HT	RÉF.	PRIX €/HT
Commande RF voir p. 16		500	1291	<b>500</b>	14,5	● <b>TKZ-050-050/GF</b>	888,53	<b>TKZ-050-050/GFC</b>	988,53
		600	1686	<b>750</b>	20,3	● <b>TKZ-075-060/GF</b>	1025,24	<b>TKZ-075-060/GFC</b>	1125,24
		600	1955	<b>1000</b>	24,1	● <b>TKZ-100-060/GF</b>	1161,92	<b>TKZ-100-060/GFC</b>	1261,92

TKZO (Chromé)	RÉGULATION	DIMENSIONS (en mm)		PUISSANCE (en W)	POIDS (en kg)	FINITION : CHROMÉE	
		L	H			RÉF.	PRIX €/HT
Commande RF voir p. 16		500	1592	<b>300</b>	17,5	<b>TKZO-030-050/GF</b>	1658,96
		600	1686	<b>500</b>	24,5	<b>TKZO-050-060/GF</b>	1924,37

## COLLECTION DESIGN PLAT

## ALTAÏ SPA

Une ligne très élégante avec ses tubes effilés et extra-plats

## PRATICITÉ

- Astuce aménagement : existe en modèle 40 cm de large et adaptable en clastra.

## CONFORT

- Chaleur homogène pour chauffer la salle de bains et les serviettes.

## DURABILITÉ

- Acier de haute qualité protégé par un traitement anticorrosion pour une plus grande résistance dans le temps.
- Peinture longue durée, homogène sur toute la surface du radiateur.


 CHAUFFAGE CENTRAL / MIXTE

- Existe en double épaisseur pour une puissance accrue.
- Adaptable en mixte pour un fonctionnement lorsque la chaudière est arrêtée.

 CHAUFFAGE ÉLECTRIQUE

- Commande à distance discrète à portée de main (fixation murale ou sur socle).
- Gestion programmée ou à la demande pour un confort au quotidien et des économies d'énergie.
- Huile minérale inaltérable, 100 % naturelle et recyclable.



TSY-GF

SY

SYD



SIMULATION 3D  
+ COULEURS  
FLASHÉZ-ICI !

## FINITIONS

Cuisse  
marteléArgent  
martelé

## FICHE TECHNIQUE

### DESRIPTIF

- ✦ Radiateur sèche-serviettes en acier.
- ✦ Éléments plats horizontaux (section 38 x 10,25 mm) en simple (SY, TSY, ASY) ou double épaisseur (SYD).
- ✦ Collecteurs ronds Ø 38 mm verticaux.
- ✦ Consoles de fixation soudées à l'arrière des collecteurs pour une totale discrétion et une capacité d'étendage accrue.
- ✦ Traitement de surface double protection, anticorrosion, par bains de cataphorèse haute résistance et finition par revêtement en poudre époxy/polyester.
- ✦ Teinte de base : blanc Traffic White RAL 9016.



### CHAUFFAGE CENTRAL

- 🔥 Pression de service 4 bars (400 kPa).
- 🔥 Température de service maximale 120°C.

### CHAUFFAGE ÉLECTRIQUE

- ⚡ Fluide : huile minérale inaltérable, haute performance.
- ⚡ Résistance électrique thermoplongeante à coupe-circuit automatique.

### MIXTE

- En hiver, utilisation en chauffage central.
- En été, utilisation en électrique grâce à sa résistance thermoplongeante et sa régulation radiofréquence programmable.
- Pression de service 4 bars (400 kPa).

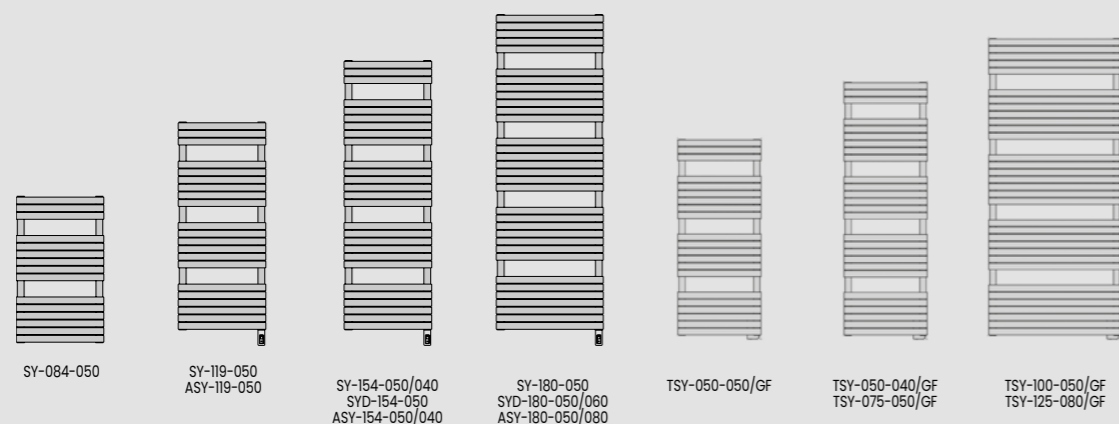


TSY-GF

## LA GAMME ALTAÏ SPA

SY, SYD, ASY, ASY

TSY



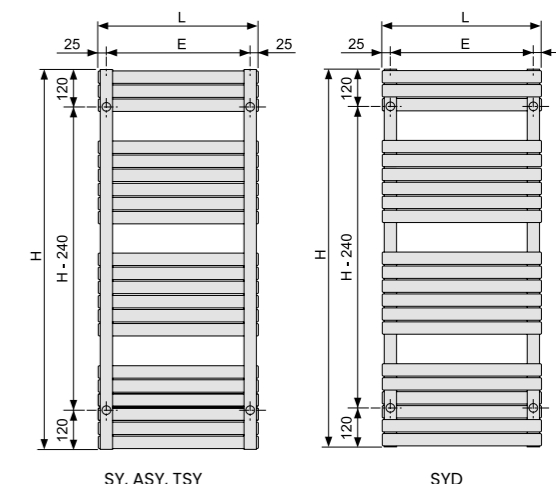
### FIXATIONS

4 consoles murales réglables en profondeur (**fournies**), peintes dans la couleur de l'appareil.

### EN PIÈCES DÉTACHÉES (SAV)

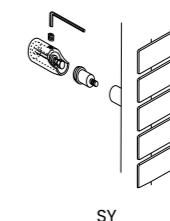
Boîte de consoles :

- Blanches, réf. 962671 Prix = 52,43 €/HT
- Couleur, réf. 962679 (teinte à préciser) Prix = 68,16 €/HT
- Chromées, réf. 962678 Prix = 68,16 €/HT

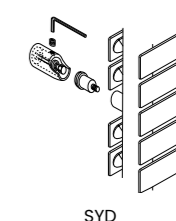


SY, ASY, TSY

SYD



SY



SYD

OPTIONS	46 couleurs	Finitions spéciales	Claustra	Sans régulation intégrée	Autres options de raccordements	Haute pression
	Pages de couverture	Cuivre martelé - 0421 Argent martelé - 0422	P. 176	P. 77 et 175	P. 174	
Chauffage central	✓	✓	✓		✓	10 bars
Chauffage mixte	✓	✓		✓	✓	
Chauffage électrique	✓			✓		
Prix HT par appareil	100 €	200 €	Voir p. 176	Moins-value : - 99,25 €	Nous consulter	Plus-value : + 10 %

ACCESSOIRES	Pack robinetterie	Kit résistance (adaptation en mixte)	Compatible avec Céliane™ with Netatmo	Connectable Heatzy Elec'Pro	Équipement pour modèles sans régulation intégrée	Patères et porte-serviettes
	P. 460 à 464	P. 175	P. 186	P. 185	P. 184 et 187	P. 177
Chauffage central	Pack conseillé voir P. 77	✓ (SY)				✓
Chauffage mixte			✓	✓	✓	✓
Chauffage électrique			✓	✓	✓	✓



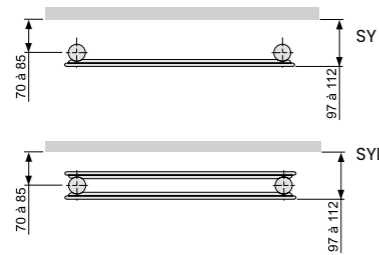
## CHAUFFAGE CENTRAL

Prix publics conseillés €/HT.

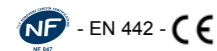


### ALTAÏ SPA / SY / SYD

#### Saillie au mur

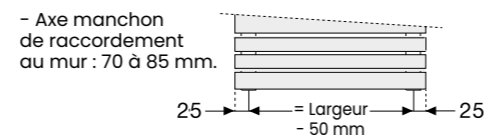
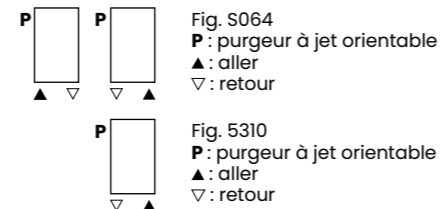


#### Normes



#### Raccordements

- SY : Fig. S064 / SYD : Fig. 5310
- Alimentation : 2 orifices 1/2".
- Purgeur d'air 1/8" à jet orientable fourni.



SY  
(Simple épaisseur)

L	H	PUISSANCE (en W)		PENTE	POIDS (en kg)	TEINTE DE BASE : BLANC		COULEURS	
		55/45 ΔT 30K	75/65 ΔT 50K			RÉF.	PRIX €/HT	RÉF.	PRIX €/HT
500	836	227	<b>427</b>	1,248	8,6	<b>SY-084-050</b>	644,06	<b>SY-084-050C</b>	744,06
500	1188	311	<b>586</b>	1,243	12,0	<b>SY-119-050</b>	795,01	<b>SY-119-050C</b>	895,01
400	1540	326	<b>614</b>	1,243	13,2	<b>SY-154-040</b>	932,62	<b>SY-154-040C</b>	1032,62
500	1540	396	<b>738</b>	1,238	15,4	<b>SY-154-050</b>	964,11	<b>SY-154-050C</b>	1064,11
500	1804	474	<b>884</b>	1,233	18,6	<b>SY-180-050</b>	1162,73	<b>SY-180-050C</b>	1262,73

SYD  
(double épaisseur, basse T°)


500	1540	551	<b>1049</b>	1,273	26,5	<b>SYD-154-050</b>	1541,82	<b>SYD-154-050C</b>	1641,82
500	1804	656	<b>1262</b>	1,287	32,2	<b>SYD-180-050</b>	1860,05	<b>SYD-180-050C</b>	1960,05
600	1804	772	<b>1485</b>	1,284	37,6	<b>SYD-180-060</b>	2045,25	<b>SYD-180-060C</b>	2145,25

Robinetterie conseillée pour tuyauterie :  
- sortant du mur : Type coudé, kit B - Réf. Blanc 991361  
- sortant du sol : Type droit, kit C - Réf. Blanc 991371  
Autres finitions : p. 460

Modèle SY adaptable en mixte avec kit de résistance, voir p. 175.

## CHAUFFAGE MIXTE

Prix publics conseillés €/HT.



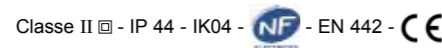
### ALTAÏ SPA / ASY-GF

#### Saillie au mur



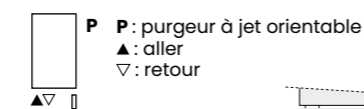
SORTIE DE CÂBLE : À DROITE (LONGUEUR UTILE : 1050 MM)

#### Normes

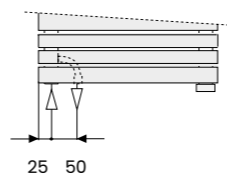


#### Raccordements

- Fig. 3370
- Alimentation : 2 orifices 1/2".
- Purgeur d'air 1/8" à jet orientable fourni.



- Axe manchon de raccordement au mur : 50 à 75 mm.



ASY-GF

RÉGULATION	DIMENSIONS (en mm)		PUISSANCE (en W)		PENTE	PUISSANCE ÉLECTRIQUE (en W)	POIDS (en kg)	TEINTE DE BASE : BLANC		COULEURS	
	L	H	55/45 ΔT 30K	75/65 ΔT 50K				RÉF.	PRIX €/HT	RÉF.	PRIX €/HT
Commande RF voir p. 16	500	1210	311	<b>586</b>	1,243	600	14,0	<b>ASY-119-050/GF</b>	1322,20	<b>ASY-119-050/GFC</b>	1422,20
	400	1562	326	<b>614</b>	1,243	600	15,2	<b>ASY-154-040/GF</b>	1448,25	<b>ASY-154-040/GFC</b>	1548,25
	500	1562	396	<b>738</b>	1,238	900	17,4	<b>ASY-154-050/GF</b>	1537,93	<b>ASY-154-050/GFC</b>	1637,93
	500	1826	474	<b>884</b>	1,233	900	20,6	<b>ASY-180-050/GF</b>	1775,80	<b>ASY-180-050/GFC</b>	1875,80
	800	1826	643	<b>1236</b>	1,290	1200	28,7	<b>ASY-180-080/GF</b>	2010,58	<b>ASY-180-080/GFC</b>	2110,58

Robinetterie conseillée pour tuyauterie :  
- sortant du mur : Type H coudé, kit P tête à droite - Réf. Blanc 991591  
kit Q tête à gauche - Réf. Blanc 991601  
- sortant du sol : Type H droit, kit O - Réf. Blanc 991581  
Autres finitions : p. 461

Option sans régulation intégrée :  
**ASY-xxx-xxx/F (blanc) ou /FC (couleur), voir p. 175.**

## CHAUFFAGE ÉLECTRIQUE

Prix publics conseillés €/HT.



### ALTAÏ SPA / TSY-GF

#### Saillie au mur



CÂBLE : SORTIE À DROITE (LONGUEUR UTILE : 1050 MM)

#### Normes TSY-GF



TSY-GF

RÉGULATION	DIMENSIONS (en mm)		PUISSANCE (en W)	POIDS (en kg)	TEINTE DE BASE : BLANC		COULEURS	
	L	H			RÉF.	PRIX €/HT	RÉF.	PRIX €/HT
Commande RF voir p. 16	400 (MODÈLE ÉTROIT)	1562	<b>500</b>	17,9	<b>TSY-050-040/GF</b>	1281,74	<b>TSY-050-040/GFC</b>	1381,74
	500	1210	<b>500</b>	16,2	<b>TSY-050-050/GF</b>	1189,61	<b>TSY-050-050/GFC</b>	1289,61
	500	1562	<b>750</b>	20,3	<b>TSY-075-050/GF</b>	1369,20	<b>TSY-075-050/GFC</b>	1469,20
	600	1826	<b>1000</b>	27,0	<b>TSY-100-060/GF</b>	1633,54	<b>TSY-100-060/GFC</b>	1733,54
	800	1826	<b>1250</b>	32,9	<b>TSY-125-080/GF</b>	1905,49	<b>TSY-125-080/GFC</b>	2005,49

Option sans régulation intégrée : **TSY-xxx-xxx/F (blanc) ou /FC (couleur), voir p. 175.**

## COLLECTION DESIGN PLAT

RÉGATE  
TWIST +AIR

Le radiateur malin avec son soufflant et sa fonction pivotante

## PRATICITÉ

- Son design asymétrique et sa fonction pivotante facilitent la pose des serviettes et le nettoyage de l'appareil.
- Fourni avec 2 patères amovibles dans la teinte du radiateur.
- Fourni avec 1 patère à l'arrière dans la teinte du radiateur (à partir de septembre 2023).

## CONFORT

- Chaleur homogène pour chauffer la salle de bains et les serviettes.
- Le soufflant offre une solution de chauffage d'appoint efficace pour gérer les imprévus (seul ou en combiné).
- Gestion programmée ou à la demande pour un confort au quotidien et des économies d'énergie.

## DURABILITÉ

- Acier de haute qualité protégé par un traitement anticorrosion pour une plus grande résistance dans le temps.
- Peinture longue durée, homogène sur toute la surface du radiateur.
- Soufflant équipé d'un filtre anti-poussières lavable et d'un témoin d'alerte de nettoyage.


**CHAUFFAGE CENTRAL**

- Robinetterie design chromée incluse.
- Quand la chaudière est arrêtée, le soufflant prend le relais.


**CHAUFFAGE ÉLECTRIQUE**

- Commande à distance discrète à portée de main (fixation murale ou sur socle).
- Gestion programmée ou à la demande pour un confort au quotidien et des économies d'énergie.
- Huile minérale inaltérable, 100 % naturelle et recyclable.



TXCR

XRR



PIVOTANT


PATÈRE À L'ARRIÈRE  
(SEPT. 2023)

**46**  
couleurs  
Nouvelles  
nuances



SIMULATION 3D  
+ COULEURS  
FLASHÉZ-ICI!

## FINITIONS

Cuivre  
marteléArgent  
martelé

## FICHE TECHNIQUE

### DESRIPTIF

- ✦ Radiateur sèche-serviettes pivotant en acier, asymétrique à droite ou à gauche, équipé d'un soufflant 1000 W.
- ✦ Éléments plats horizontaux (70 x 11 mm). Collecteurs ronds Ø 38 mm verticaux, soit à droite (pivot à droite), soit à gauche (pivot à gauche).
- ✦ Livré avec 2 patères amovibles dans la teinte du radiateur.
- ✦ Livré avec 1 patère à fixer à l'arrière (à partir de septembre 2023).
- ✦ Traitement de surface double protection, anticorrosion, par bains d'autophorèse haute résistance et finition par revêtement en poudre époxy/polyester.
- ✦ Pour le modèle chauffage central, gabarit de montage livré dans l'emballage.
- ✦ Soufflant 1000 W.
- ✦ Teinte de base : blanc Traffic White RAL 9016.

### CHAUFFAGE CENTRAL / MIXTE PAR SOUFFLERIE

- ✦ Radiateur raccordé au chauffage central :
  - hiver : fonctionnement radiateur seul ou radiateur + soufflant intersaison/été : mise en marche du soufflant seul.
- ✦ Pression de service 4 bars (400 kPa).
- ✦ Température de service maximale 120°C.
- ✦ Soufflant 1000 W piloté par la commande infrarouge IRS.
- ✦ Voyant alerte du filtre.
- ✦ Livré avec robinet thermostatizable design monopoint équerre (Kit K réf. 991558) et tête manuelle chromés.
- ✦ Pivot de 180°.

### CHAUFFAGE ÉLECTRIQUE / AVEC APOINT SOUFFLANT

- ✦ Fluide : huile minérale inaltérable, haute performance.
- ✦ Résistance thermoplongeante avec thermofusible et limiteur de sécurité.
- ✦ Soufflant 1000 W piloté par la commande infrarouge IRS, avec programmation journalière (voir p. 16).
- ✦ Coefficient d'aptitude : 0,11.
- ✦ Pivot de 90°.



2 PATÈRES INCLUSES

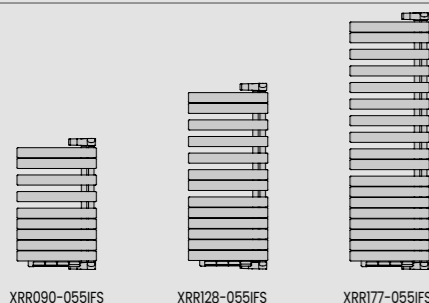
1 PATÈRE À L'ARRIÈRE (SEPT. 2023)

TXRL



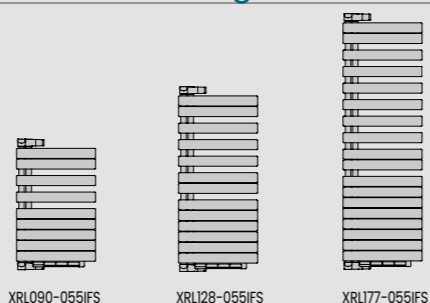
## LA GAMME RÉGATE TWIST +AIR

### XRR-IFS Pivot à droite



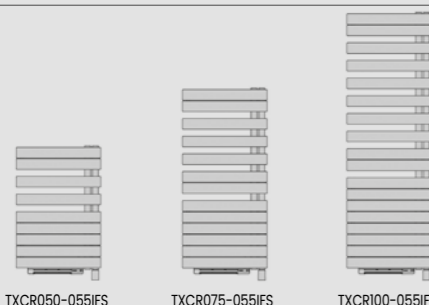
XRR090-055IFS XRR128-055IFS XRR177-055IFS

### XRL-IFS Pivot à gauche



XRL090-055IFS XRL128-055IFS XRL177-055IFS

### TXCR-IFS Pivot à droite



TXCR050-055IFS TXCR075-055IFS TXCR100-055IFS

### TXCL-IFS Pivot à gauche



TXCL050-055IFS TXCL075-055IFS TXCL100-055IFS

### FIXATIONS

- Gabarit de montage livré dans l'emballage (modèle ch. central).
- Fixation avec charnières en acier.
- Bascule du soufflant pour faciliter le montage et cacher le raccordement électrique.

### EN PIÈCES DÉTACHÉES (SAV)

#### POUR CHAUFFAGE CENTRAL

2 caches de fixation :

- Blanc : réf. 976861 Prix = 34,69 €/HT
- Couleur : réf. 976869 (teinte à préciser) Prix = 45,09 €/HT

#### POUR CHAUFFAGE ÉLECTRIQUE

500 W :

- Blanc : réf. 976921, Couleur : réf. 976929 Prix = 178,62 €/HT

750 W :

- Blanc : réf. 976931, Couleur : réf. 976939 Prix = 196,48 €/HT

1000 W :

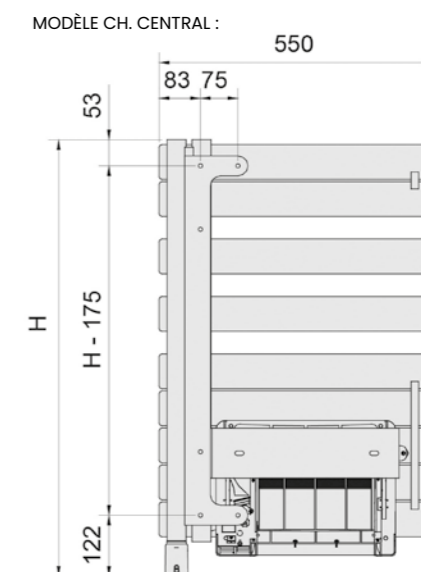
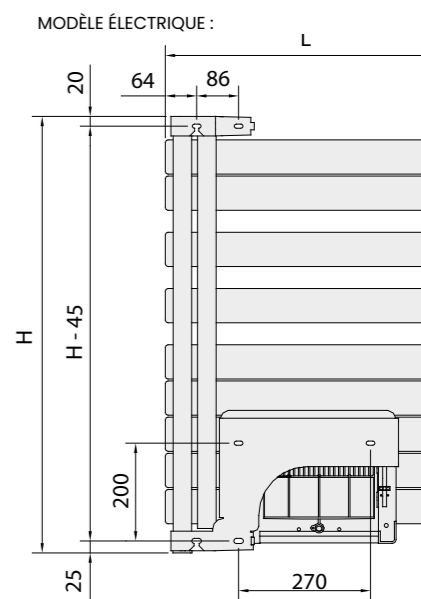
- Blanc : réf. 976941, Couleur : réf. 976949 Prix = 214,35 €/HT



CHARNIÈRE MODÈLE ÉLECTRIQUE



CHARNIÈRE MODÈLE CHAUFFAGE CENTRAL



### OPTIONS

	46 couleurs	Finitions spéciales	Sans pack robinetterie
	Pages de couverture	Cuivre martelé - 0421 Argent martelé - 0422	Code N
Chauffage central	✓	✓	✓*
Chauffage électrique	✓	✓	
Prix HT par appareil	100 €	200 €	Moins-value : - 95,90 €


\* Figures de raccordement : XRL : 3010 / XRR : 5070

### ACCESSOIRES

	Pack robinetterie	Compatible avec Céliane™ with Netatmo	Connectable Heatzy ElecPro	Patères et porte-serviettes
	P. 460 à 464	P. 186	P. 185	P. 177
Chauffage central	Livré de base : Kit K 991558			✓
Chauffage électrique		✓	✓	✓

## CHAUFFAGE CENTRAL

Prix publics conseillés €/HT.



XRR

### RÉGATE TWIST +AIR / XRR-IFS / XRL-IFS

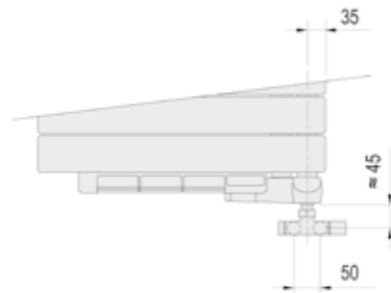
#### Saillie au mur



CÂBLE : SORTIE À DROITE (LONGUEUR UTILE : 1100 MM)

#### Raccordements

- XRL : fig. V027 / XRR : fig. V028
- Alimentation : 1 orifice 1/2"
- **Livré avec robinet design monopoint chromé équerre (entraxe 50 mm) et tête manuelle chromée.**
- Purgeur d'air 1/8" à jet orientable fourni monté.
- Équipement livré non monté.
- Robinet thermostatisable compatible bitube/monotube.
- Livré avec 2 paires de raccords Eurocône (cuivre et PER).



#### Normes

Classe II □ - EN 442 - CE

#### Soufflant 1000 W

Utilisation au choix :

- Soufflant 1000 W seul quand la chaudière est à l'arrêt.
- Quand la chaudière est en marche :
  - Chauffage combiné du radiateur sèche-serviettes + soufflant additionnel.
  - Chauffage du radiateur sèche-serviettes seul.
  - Filtre lavable intégré. Voyant indicateur de nettoyage du filtre.

Régate Twist +Air blanc ou couleur : livré avec commande IRS cadre blanc. Cadre chromé en option (voir p. 16).

● **Modèle stocké : disponible rapidement.**

RÉGULATION	DIMENSIONS (en mm)		PUISSANCE (en W)		PENTE	PUISSANCE SOUFFLANT (en W)	POIDS (en kg)	TEINTE DE BASE : BLANC		COULEURS	
	L	H	55/45 ΔT 30K	75/65 ΔT 50K				RÉF.	PRIX €/HT	RÉF.	PRIX €/HT
XRR-IFS Commande IRS voir p. 16	550	902	228	429	1,230	+1000	15,3	XRR090-055IFS	1128,25	XRR090-055IFSC	1228,25
	550	1280	314	594	1,240	+1000	19,7	● XRR128-055IFS	1315,04	XRR128-055IFSC	1415,04
	550	1773	424	809	1,260	+1000	25,2	● XRR177-055IFS	1501,53	XRR177-055IFSC	1601,53
XRL-IFS Commande IRS voir p. 16	550	902	228	429	1,230	+1000	15,3	XRL090-055IFS	1128,25	XRL090-055IFSC	1228,25
	550	1280	314	594	1,240	+1000	19,7	● XRL128-055IFS	1315,04	XRL128-055IFSC	1415,04
	550	1773	424	809	1,260	+1000	25,2	● XRL177-055IFS	1501,53	XRL177-055IFSC	1601,53

Robinetterie incluse (non montée) : Kit K avec tête manuelle - Réf. Chromé 991558  
Option sans fourniture de la robinetterie = Code N (-95,90 €)

## CHAUFFAGE ÉLECTRIQUE

Prix publics conseillés €/HT.



TXCR

### RÉGATE TWIST +AIR / TXCR-IFS / TXCL-IFS

#### Saillie au mur



CÂBLE : SORTIE À DROITE (LONGUEUR UTILE : 1100 MM)

#### Soufflant 1000 W

Utilisation au choix :

- Soufflant 1000 W seul.
- Chauffage combiné du radiateur sèche-serviettes + soufflant additionnel.
- Chauffage du radiateur sèche-serviettes seul.
- Soufflant piloté par la commande infrarouge IRS.
- Filtre lavable intégré. Voyant indicateur de nettoyage du filtre.

#### Normes

Classe II □ - IP 24 - IK09 - NF - CE

Régate Twist +Air blanc ou couleur : livré avec commande IRS cadre blanc. Cadre chromé en option (voir p. 16).

● **Modèle stocké : disponible rapidement.**

RÉGULATION	DIMENSIONS (en mm)		PUISSANCE (en W)	PUISSANCE SOUFFLANT (en W)	POIDS (en kg)	TEINTE DE BASE : BLANC		COULEURS	
	L	H				RÉF.	PRIX €/HT	RÉF.	PRIX €/HT
TXCR-IFS Commande IRS voir p. 16	550	874	500	+1000	19,2	TXCR050-055IFS	1049,28	TXCR050-055IFSC	1149,28
	550	1252	750	+1000	25,2	● TXCR075-055IFS	1143,81	TXCR075-055IFSC	1243,81
	550	1745	1000	+1000	32,8	● TXCR100-055IFS	1319,96	TXCR100-055IFSC	1419,96
TXCL-IFS Commande IRS voir p. 16	550	874	500	+1000	19,2	TXCL050-055IFS	1049,28	TXCL050-055IFSC	1149,28
	550	1252	750	+1000	25,2	● TXCL075-055IFS	1143,81	TXCL075-055IFSC	1243,81
	550	1745	1000	+1000	32,8	● TXCL100-055IFS	1319,96	TXCL100-055IFSC	1419,96

## COLLECTION DESIGN PLAT

## RÉGATE +AIR

Le radiateur sèche-serviettes soufflant au design sobre

## PRATICITÉ

- Fourni avec 2 patères amovibles dans la teinte du radiateur.

## CONFORT

- Chaleur homogène pour chauffer la salle de bains et les serviettes.
- Le soufflant offre une solution de chauffage d'appoint efficace pour gérer les imprévus (seul ou en combiné).
- Gestion programmée ou à la demande pour un confort au quotidien et des économies d'énergie.

## DURABILITÉ

- Acier de haute qualité protégé par un traitement anticorrosion pour une plus grande résistance dans le temps.
- Peinture longue durée, homogène sur toute la surface du radiateur.
- Soufflant équipé d'un filtre anti-poussières lavable et d'un témoin d'alerte de nettoyage.


**CHAUFFAGE CENTRAL**

- Quand la chaudière est arrêtée, le soufflant prend le relais.

**CHAUFFAGE ÉLECTRIQUE**

- Commande à distance discrète à portée de main (fixation murale ou sur socle).
- Gestion programmée ou à la demande pour un confort au quotidien et des économies d'énergie.
- Huile minérale inaltérable, 100 % naturelle et recyclable.





TSX-IFS



SIMULATION 3D  
+ COULEURS  
FLASHÉZ-ICI!

## FINITIONS

Civre  
marteléArgent  
martelé

## FICHE TECHNIQUE

### DESCRIPTIF

- ✦ Radiateur sèche-serviettes en acier.
- ✦ Soufflant intégré 1000 W.
- ✦ Éléments plats horizontaux (section 70 x 11 mm).
- ✦ Collecteurs ronds Ø 38 mm verticaux.
- ✦ Livré avec 2 patères amovibles dans la teinte du radiateur.
- ✦ Consoles de fixation soudées à l'arrière des collecteurs pour une totale discrétion et une capacité d'étendage accrue.
- ✦ Traitement de surface double protection, anticorrosion, par bains d'autophorèse haute résistance et finition par revêtement en poudre époxy/polyester.
- ✦ Teinte de base : blanc Traffic White RAL 9016.

### CHAUFFAGE CENTRAL

- 🔥 Pression de service 4 bars (400 kPa).
- 🔥 Température de service maximale 120°C.

### CHAUFFAGE ÉLECTRIQUE

- ⚡ Fluide : huile minérale inaltérable, haute performance.
- ⚡ Résistance électrique thermoplongeante à coupe-circuit automatique.
- ⚡ Coefficient d'aptitude : 0,11.

### SOUFLANT

Soufflant 1000 W intégré en partie arrière.  
Utilisation au choix :  
- Soufflant 1000 W.  
- Chauffage combiné du radiateur sèche-serviettes + soufflant additionnel.  
Soufflant piloté par la commande infrarouge IRS.  
Filtre lavable intégré. Voyant indicateur de nettoyage du filtre.  
Livré avec commande IRS cadre blanc, cadre chromé en option (voir p. 16).  
Sortie de câble : à droite.



2  
PATÈRES  
INCLUSES

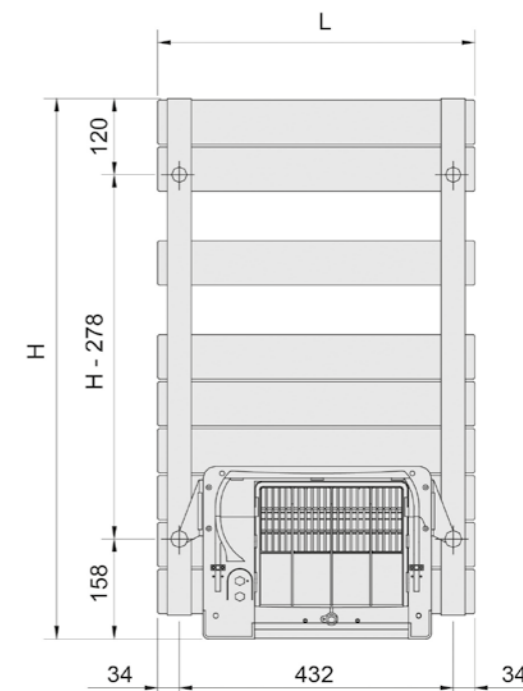
TSX-IFS

### FIXATIONS

4 consoles murales réglables en profondeur (**fournies**), peintes dans la couleur de l'appareil.

### EN PIÈCES DÉTACHÉES (SAV)

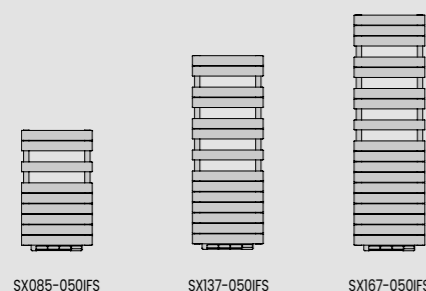
- Boîte de consoles :
- Blanches, réf. 962671 Prix = 52,43 €/HT
  - Couleur, réf. 962679 (teinte à préciser) Prix = 68,16 €/HT



## LA GAMME RÉGATE +AIR

SX-IFS

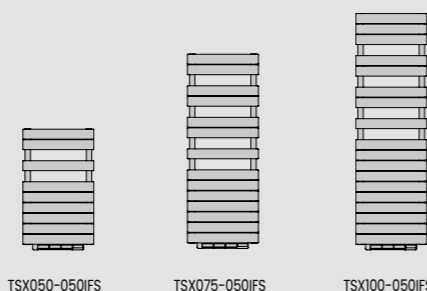
TSX-IFS



SX085-050IFS

SX137-050IFS

SX167-050IFS



TSX050-050IFS

TSX075-050IFS

TSX100-050IFS

### OPTIONS

	46 couleurs	Finitions spéciales	Haute pression
	Pages de couverture	Cuivre martelé - 0421 Argent martelé - 0422	
Chauffage central	✓	✓	9 bars
Chauffage électrique	✓	✓	
Prix HT par appareil	100 €	200 €	Plus-value : + 10 %

### ACCESSOIRES

	Pack robinetterie	Compatible avec Céliane™ with Netatmo	Connectable Heatzy Elec'Pro	Patères et porte-serviettes
	P. 460 à 464	P. 186	P. 185	P. 177
Chauffage central	Pack conseillé voir P. 91			✓
Chauffage électrique		✓	✓	✓

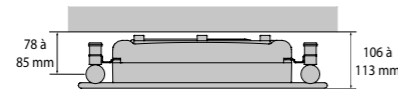
## CHAUFFAGE CENTRAL

Prix publics conseillés €/HT.



### RÈGATE +AIR / SX-IFS

#### Saillie au mur



CÂBLE : SORTIE À DROITE ( LONGUEUR UTILE : 1110 MM)

#### Normes

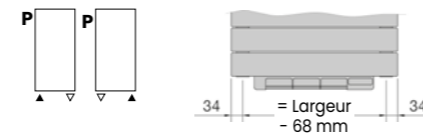
Classe II - EN 442 - CE

#### Soufflant 1000 W

Voir fiche technique p. 86.

#### Raccordements

- Fig. S064
- Alimentation : 2 orifices 1/2".
- Purgeur d'air 1/8" à jet orientable fourni.
- Autres raccordements possibles en option (voir p. 174).
- Packs robinetterie en option, voir p. 460 à 464.
- Axe manchon de raccordement au mur = 70 à 85 mm.



● **Modèle stocké : disponible rapidement.**

RÉGULATION	DIMENSIONS (en mm)		PUISSANCE (en W)		PENTE	PUISSANCE SOUFLANT (en W)	POIDS (en kg)	TEINTE DE BASE : BLANC		COULEURS	
	L	H	55/45 ΔT 30K	75/65 ΔT 50K				RÉF.	PRIX €/HT	RÉF.	PRIX €/HT
SX-IFS Commande IRS voir p. 16	500	852	220	<b>411</b>	1,220	+1000	11,6	● <b>SX085-050IFS</b>	810,64	<b>SX085-050IFSC</b>	910,64
	500	1370	333	<b>625</b>	1,230	+1000	17,1	● <b>SX137-050IFS</b>	1001,63	<b>SX137-050IFSC</b>	1101,63
	500	1666	415	<b>781</b>	1,230	+1000	20,8	● <b>SX167-050IFS</b>	1249,58	<b>SX167-050IFSC</b>	1349,58

Robinetterie conseillée pour tuyauterie :  
 - sortant du mur : Type coudé, kit B - Réf. Blanc 991361  
 - sortant du sol : Type droit, kit C - Réf. Blanc 991371  
 Autres finitions : p. 460

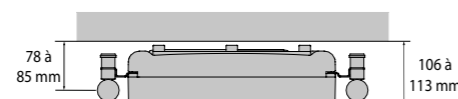
## CHAUFFAGE ÉLECTRIQUE

Prix publics conseillés €/HT.



### RÈGATE +AIR / TSX-IFS

#### Saillie au mur



CÂBLE : SORTIE À DROITE (LONGUEUR UTILE : 1110 MM)

#### Soufflant 1000 W

Voir fiche technique p. 86.

#### Normes

Classe II - IP 24 - IK09 - NF - CE

● **Modèle stocké : disponible rapidement.**

RÉGULATION	DIMENSIONS (en mm)		PUISSANCE (en W)	PUISSANCE SOUFLANT (en W)	POIDS (en kg)	TEINTE DE BASE : BLANC		COULEURS	
	L	H				RÉF.	PRIX €/HT	RÉF.	PRIX €/HT
TSX-IFS Commande IRS voir p. 16	500	880	<b>500</b>	+1000	16,5	● <b>TSX050-050IFS</b>	1040,51	<b>TSX050-050IFSC</b>	1140,51
	500	1398	<b>750</b>	+1000	23,7	● <b>TSX075-050IFS</b>	1160,30	<b>TSX075-050IFSC</b>	1260,30
	500	1694	<b>1000</b>	+1000	28,9	● <b>TSX100-050IFS</b>	1314,84	<b>TSX100-050IFSC</b>	1414,84

## COLLECTION DESIGN PLAT

## RÉGATE

Une ligne sobre et intemporelle pour tous les intérieurs

## PRATICITÉ

- Extra-plat pour une intégration facilitée.
- Fourni avec 2 patères amovibles dans la teinte du radiateur.
- Astuce aménagement : existe en format horizontal et en option claustra.

## CONFORT

- Chaleur homogène pour chauffer la salle de bains et les serviettes.

## DURABILITÉ

- Acier de haute qualité protégé par un traitement anticorrosion pour une plus grande résistance dans le temps.
- Peinture longue durée, homogène sur toute la surface du radiateur.


 **CHAUFFAGE CENTRAL / MIXTE**

- Adaptable en mixte pour un fonctionnement lorsque la chaudière est arrêtée.
- Existe en double épaisseur pour une puissance accrue.

 **CHAUFFAGE ÉLECTRIQUE**

- Commande à distance discrète à portée de main (fixation murale ou sur socle).
- Gestion programmée ou à la demande pour un confort au quotidien et des économies d'énergie.
- Huile minérale inaltérable, 100 % naturelle et recyclable.

RÉGATE  
STATUS  
(TPX-GF)RÉGATE  
(ASX-GF)RÉGATE  
(SXD)

## FINITIONS

Cuivre  
marteléArgent  
marteléSIMULATION 3D  
+ COULEURS  
FLASHÉZ-ICI!



## FICHE TECHNIQUE

### DESRIPTIF

- ◆ Radiateur sèche-serviettes en acier.
- ◆ Éléments plats horizontaux (section 70 x 11 mm).
- ◆ Collecteurs ronds Ø 38 mm verticaux.
- ◆ Livré avec 2 patères amovibles dans la teinte du radiateur.
- ◆ Consoles de fixation soudées à l'arrière des collecteurs pour une totale discrétion et une capacité d'étendage accrue.
- ◆ Traitement de surface double protection, anticorrosion, par bains d'autophorèse haute résistance et finition par revêtement en poudre époxy/polyester.
- ◆ Teinte de base : blanc Traffic White RAL 9016.

### CHAUFFAGE CENTRAL

- ▲ Pression de service 4 bars (400 kPa).
- ▲ Température de service maximale 120°C.

### CHAUFFAGE ÉLECTRIQUE

- ✦ Fluide : huile minérale inaltérable, haute performance.
- ✦ Résistance électrique thermoplongeante à coupe-circuit automatique.

### MIXTE

- En été, utilisation en électrique grâce à sa résistance thermoplongeante.
- Pression de service 4 bars (400 kPa).



ASX-GF

### FIXATIONS

4 consoles murales réglables en profondeur (**fournies**), peintes dans la couleur de l'appareil.

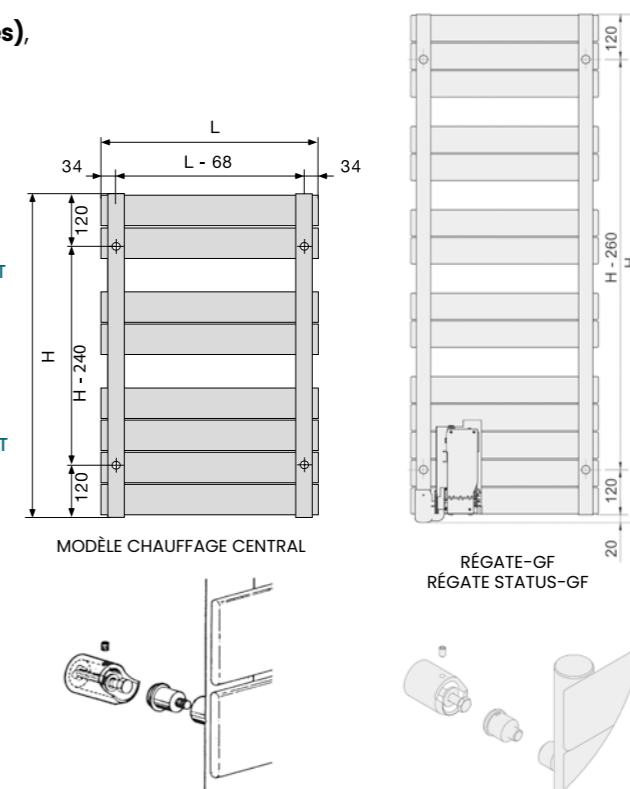
### EN PIÈCES DÉTACHÉES (SAV)

#### RÉGATE

- Boîte de consoles :
- Blanches, réf. 962671 Prix = 52,43 €/HT
  - Couleur, réf. 962679 (teinte à préciser) Prix = 68,16 €/HT

#### RÉGATE STATUS

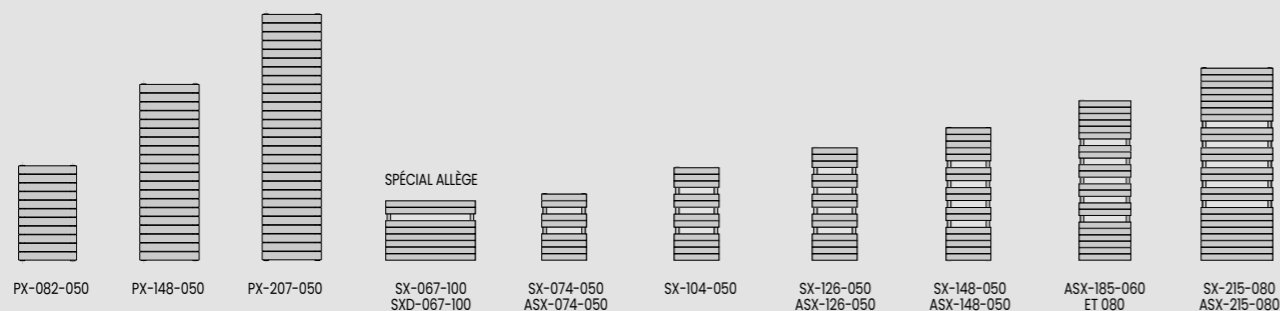
- Boîte de consoles :
- Blanches, réf. 962641 Prix = 52,43 €/HT
  - Couleur, réf. 962649 (teinte à préciser) Prix = 68,16 €/HT




## LA GAMME RÉGATE

### PX

### SX, SXD, ASX



### TSX, TPX



### OPTIONS

	46 couleurs Pages de couverture	Finitions spéciales Cuivre martelé - 0421 Argent martelé - 0422	Claustra P. 176	Sans régulation intégrée P. 95, 97 et 175	Autres options de raccordements P. 174	Haute pression
<b>Chauffage central</b>	✓	✓	✓		✓	9 bars
<b>Chauffage mixte</b>	✓	✓	✓ (-GF)	✓	✓	
<b>Chauffage électrique</b>	✓	✓	✓ (-GF)	✓		
<b>Prix HT par appareil</b>	100 €	200 €	Voir p. 176	Moins-Value : - 99,25 €	Nous consulter	Plus-value : + 10 %

### ACCESSOIRES

	Pack robinetterie P. 460 à 464	Kit résistance (adaptation en mixte) P. 175	Compatible avec Céliane™ with Netatmo P. 186	Connectable Heatzy ElecPro P. 185	Équipement pour modèles sans régulation intégrée P. 184 et 187	Patères et porte-serviettes P. 177
<b>Chauffage central</b>	Pack conseillé voir P. 97	✓ (SX)				✓
<b>Chauffage mixte</b>			✓	✓	✓	✓
<b>Chauffage électrique</b>			✓	✓	✓	✓

CHAUFFAGE CENTRAL


Prix publics conseillés €/HT.



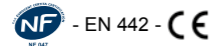
SX

RÉGATE / SX / SXD (DOUBLE)

Saillie au mur

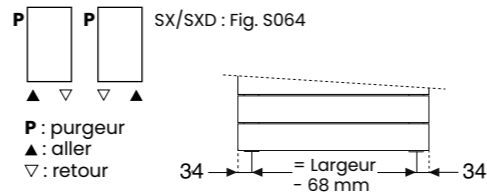


Normes



Raccordements

- Fig. S064
- Alimentation : 2 orifices 1/2".
- Purgeur d'air chromé 1/8" à jet orientable fourni.
- Axe manchon de raccordement au mur = 70 à 85 mm.



- P : purgeur
- ▲ : aller
- ▽ : retour

● Modèle stocké : disponible rapidement.

DIMENSIONS (en mm)	L	H	PUISSANCE (en W)		PENTE	POIDS (en kg)	TEINTE DE BASE : BLANC		COULEURS	
			55/45 ΔT 30K	75/65 ΔT 50K			RÉF.	PRIX €/HT	RÉF.	PRIX €/HT
SX (Simple épaisseur)	500	741	197	<b>377</b>	1,273	8,2	● SX-074-050	543,83	SX-074-050C	643,83
	500	1037	265	<b>504</b>	1,259	12,2	● SX-104-050	669,46	SX-104-050C	769,46
	500	1259	308	<b>583</b>	1,249	14,0	● SX-126-050	779,01	SX-126-050C	879,01
	500	1481	368	<b>691</b>	1,235	16,5	● SX-148-050	875,98	SX-148-050C	975,98
	600	1851	527	<b>1019</b>	1,215	23,0	● SX-185-060	1088,14	SX-185-060C	1188,14
	800	1851	703	<b>1300</b>	1,215	29,0	SX-185-080	1264,05	SX-185-080C	1364,05
	800	2147	803	<b>1479</b>	1,196	35,5	SX-215-080	1332,69	SX-215-080C	1432,69
	1000	666	344	<b>656</b>	1,273	14,6	SX-067-100	918,64	SX-067-100C	1018,64
SXD (Double épaisseur)	1000	666	598	<b>1043</b>	1,230	25,6	SXD-067-100	1167,38	SXD-067-100C	1267,38

- Robinetterie conseillée pour tuyauterie :
- sortant du mur : Type coudé, kit B - Réf. Blanc 991361
  - sortant du sol : Type droit, kit C - Réf. Blanc 991371
- Autres finitions : p. 460


Modèle SX adaptable en mixte avec kit de résistance, voir p. 175.

Prix publics conseillés €/HT.

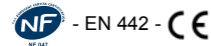


RÉGATE STATUS / PX

Saillie au mur

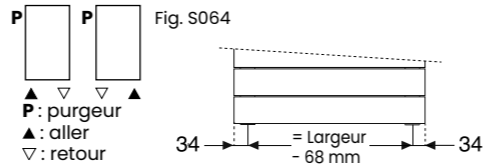


Normes



Raccordements

- Fig. S064
- Alimentation : 2 orifices 1/2".
- Purgeur d'air chromé 1/8" à jet orientable fourni.
- Axe manchon de raccordement au mur = 60 à 65 mm.



- P : purgeur
- ▲ : aller
- ▽ : retour

DIMENSIONS (EN MM)	L	H	PUISSANCE (EN W)		PENTE	POIDS (en kg)	TEINTE DE BASE : BLANC		COULEURS	
			55/45 ΔT 30K	75/65 ΔT 50K			RÉF.	PRIX €/HT	RÉF.	PRIX €/HT
PX	500	815	228	<b>433</b>	1,259	11,3	PX-082-050	589,21	PX-082-050C	689,21
	500	1481	412	<b>766</b>	1,235	20,1	PX-148-050	785,42	PX-148-050C	885,42
	500	2073	557	<b>1027</b>	1,215	28,1	PX-207-050	1047,56	PX-207-050C	1147,56

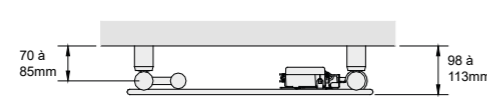
- Robinetterie conseillée pour tuyauterie :
- sortant du mur : Type coudé, kit B - Réf. Blanc 991361
  - sortant du sol : Type droit, kit C - Réf. Blanc 991371
- Autres finitions : p. 460

Prix publics conseillés €/HT.

CHAUFFAGE MIXTE

RÉGATE / ASX / ASX-GF

Saillie au mur



CÂBLE : SORTIE À DROITE (LONGUEUR UTILE : 1000 MM)

Normes ASX

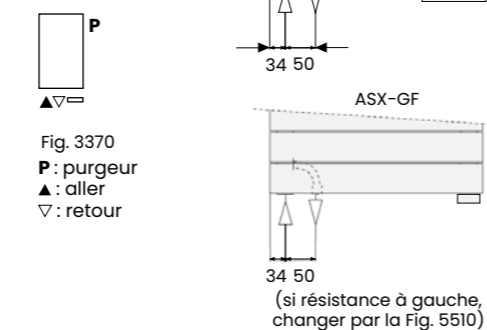
Classe II □ - IP 44 - IK09 - NF EN 442 - CE

Normes ASX-GF

Classe II □ - IP 34 - IK09 - NF EN 442 - CE

Raccordements

- Fig. 3370
- Alimentation : 2 orifices 1/2".
- Purgeur d'air chromé 1/8" à jet orientable fourni.
- Axe manchon de raccordement au mur = 70 à 85 mm.



- P : purgeur
- ▲ : aller
- ▽ : retour

● Modèle stocké : disponible rapidement.

RÉGULATION	DIMENSIONS (EN MM)		PUISSANCE (EN W)		PENTE	PUISSANCE ÉLECTRIQUE (EN W)	POIDS (EN KG)	TEINTE DE BASE : BLANC		COULEURS	
	L	H	55/45 NT 30K	75/65 NT 50K				RÉF.	PRIX €/HT	RÉF.	PRIX €/HT
ASX Timerprog Bluetooth voir p. 17	500	788	197	<b>377</b>	1,273	300	9,6	ASX-074-050	1134,94	ASX-074-050C	1234,94
	500	1306	308	<b>583</b>	1,249	600	15,2	● ASX-126-050	1324,53	ASX-126-050C	1424,53
	500	1528	368	<b>691</b>	1,235	900	18,0	● ASX-148-050	1515,47	ASX-148-050C	1615,47
	600	1898	527	<b>980</b>	1,215	1200	25,0	● ASX-185-060	1801,03	ASX-185-060C	1901,03
	800	1898	703	<b>1307</b>	1,215	1500	32,7	ASX-185-080	2054,26	ASX-185-080C	2154,26
	800	2194	803	<b>1479</b>	1,196	1500	36,7	ASX-215-080	2158,16	ASX-215-080C	2258,16
ASX-GF Commande RF voir p. 16	500	761	197	<b>377</b>	1,273	300	9,6	● ASX-074-050/GF	1136,94	ASX-074-050/GFC	1236,94
	500	1279	308	<b>583</b>	1,249	600	15,2	● ASX-126-050/GF	1326,84	ASX-126-050/GFC	1426,84
	500	1501	368	<b>691</b>	1,235	900	18,0	● ASX-148-050/GF	1516,62	ASX-148-050/GFC	1616,62
	600	1871	527	<b>980</b>	1,215	1200	25,0	● ASX-185-060/GF	1802,18	ASX-185-060/GFC	1902,18
	800	1871	703	<b>1307</b>	1,215	1500	32,7	ASX-185-080/GF	2056,45	ASX-185-080/GFC	2156,45
	800	2167	803	<b>1479</b>	1,196	1500	36,7	ASX-215-080/GF	2159,17	ASX-215-080/GFC	2259,17

Option sans régulation intégrée : ASX-xxx-xxx/F (blanc) ou /FC (couleur), voir p. 175.

- Robinetterie conseillée pour tuyauterie :
- Sortant du mur: Type H coudé, kit Q tête à gauche - Réf. Blanc 991601
  - Sortant du sol: Type H droit, kit O - Réf. Blanc 991581
- Autres finitions : p. 461

Tous les produits intégrant des composants électriques et électroniques sont assujettis à une éco-contribution.

CHAUFFAGE ÉLECTRIQUE

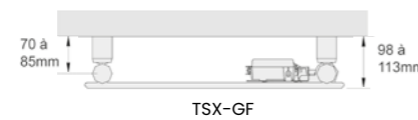
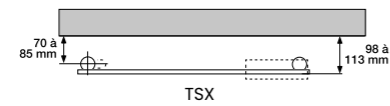
Prix publics conseillés €/HT.

COLLECTION  
DESIGN PLAT

COLLECTION  
DESIGN PLAT

## RÉGATE / TSX-TF / TSX-GF

### Saillie au mur



CÂBLE : SORTIE À DROITE (LONGUEUR UTILE : 1000 MM)

TSX-TF

### Normes TSX-TF

Classe II □ - IP 44 - IK09 - -

### Normes TSX-GF

Classe II □ - IP 44 - -

● **Modèle stocké : disponible rapidement.**

RÉGULATION	DIMENSIONS (en mm)		PUISSANCE (en W)	POIDS (en kg)	TEINTE DE BASE : BLANC		COULEURS	
	L	H			RÉF.	PRIX €/HT	RÉF.	PRIX €/HT
TSX-TF   voir p. 17	500	862	<b>500</b>	16,0	● <b>TSX-050-050</b>	811,92	<b>TSX-050-050C</b>	911,92
	500	1380	<b>750</b>	23,0	● <b>TSX-075-050</b>	935,43	<b>TSX-075-050C</b>	1035,43
	500	1676	<b>1000</b>	28,0	● <b>TSX-100-050</b>	1094,45	<b>TSX-100-050C</b>	1194,45
	600	1898	<b>1250</b>	34,7	<b>TSX-125-060</b>	1263,20	<b>TSX-125-060C</b>	1363,20
	800	1898	<b>1500</b>	44,7	<b>TSX-150-080</b>	1383,42	<b>TSX-150-080C</b>	1483,42

Option sans régulation intégrée : **TSX-xxx-xxx/F (blanc) ou /FC (couleur), voir p. 175.**

TSX-GF  voir p. 16	500	835	<b>500</b>	15,1	● <b>TSX-050-050/GF</b>	962,08	<b>TSX-050-050/GFC</b>	1062,08
	500	1353	<b>750</b>	22,3	● <b>TSX-075-050/GF</b>	1085,58	<b>TSX-075-050/GFC</b>	1185,58
	500	1649	<b>1000</b>	27,5	● <b>TSX-100-050/GF</b>	1244,63	<b>TSX-100-050/GFC</b>	1344,63
	600	1871	<b>1250</b>	34,7	<b>TSX-125-060/GF</b>	1413,36	<b>TSX-125-060/GFC</b>	1513,36
	800	1871	<b>1500</b>	44,7	<b>TSX-150-080/GF</b>	1533,58	<b>TSX-150-080/GFC</b>	1633,58

Prix publics conseillés €/HT.

## RÉGATE STATUS / TPX-TF / TPX-GF

### Saillie au mur



CÂBLE : SORTIE À DROITE (LONGUEUR UTILE : 1000 MM)

TPX-TF

### Normes TPX-TF

Classe II □ - IP 44 - IK09 - -

### Normes TPX-GF

Classe II □ - IP 44 - -

RÉGULATION	DIMENSIONS (en mm)		PUISSANCE (en W)	POIDS (en kg)	TEINTE DE BASE : BLANC		COULEURS	
	L	H			RÉF.	PRIX €/HT	RÉF.	PRIX €/HT
TPX-TF   voir p. 17	500	862	<b>600</b>	18,0	<b>TPX-060-050</b>	927,20	<b>TPX-060-050C</b>	1027,20
	500	1528	<b>1000</b>	34,0	<b>TPX-100-050</b>	1071,46	<b>TPX-100-050C</b>	1171,46
	500	2120	<b>1500</b>	45,0	<b>TPX-150-050</b>	1421,92	<b>TPX-150-050C</b>	1521,92

Option sans régulation intégrée : **TPX-xxx-xxx/F (blanc) ou /FC (couleur), voir p. 175.**

TPX-GF  voir p. 16	500	835	<b>600</b>	18,0	<b>TPX-060-050/GF</b>	1077,38	<b>TPX-060-050/GFC</b>	1177,38
	500	1501	<b>1000</b>	34,0	<b>TPX-100-050/GF</b>	1221,62	<b>TPX-100-050/GFC</b>	1321,62
	500	2093	<b>1500</b>	45,0	<b>TPX-150-050/GF</b>	1572,10	<b>TPX-150-050/GFC</b>	1672,10

## COLLECTION DESIGN PLAT

# FASSANE SPA +AIR

La forme asymétrique très pratique alliée au confort rapide du soufflant

## PRATICITÉ

- Son design asymétrique facilite la pose des serviettes.
- Fourni avec 2 patères amovibles dans la teinte du radiateur.
- Fourni avec caches-collecteurs + 1 patère rétractable dans la teinte du radiateur (à partir de septembre 2023).

## CONFORT

- Chaleur homogène pour chauffer la salle de bains et les serviettes.
- Le soufflant offre une solution de chauffage d'appoint efficace pour gérer les imprévus (seul ou en combiné).

## DURABILITÉ

- Acier de haute qualité protégé par un traitement anticorrosion pour une plus grande résistance dans le temps.
- Peinture longue durée, homogène sur toute la surface du radiateur.
- Soufflant équipé d'un filtre anti-poussières lavable et d'un témoin d'alerte de nettoyage.



### CHAUFFAGE CENTRAL

- Robinetterie disponible en accessoire en blanc, chromée ou couleurs.

### CHAUFFAGE ÉLECTRIQUE

- Commande à distance discrète à portée de main (fixation murale ou sur socle).
- Gestion programmée ou à la demande pour un confort au quotidien et des économies d'énergie.
- Huile minérale inaltérable, 100 % naturelle et recyclable.



TFR-IFS



**46**  
couleurs  
Nouvelles  
nuances



SIMULATION 3D  
+ COULEURS  
FLASHÉZ-ICI !

### FINITIONS

Cuivre  
marteléArgent  
martelé

CACHES-COLLECTEURS  
+ 1 PATÈRE RÉTRACTABLE  
(SEPT. 2023)

## FICHE TECHNIQUE

### DESRIPTIF

- ✦ Radiateur sèche-serviettes en acier.
- ✦ Soufflant intégré 1000 W.
- ✦ Éléments plats horizontaux (section 70 x 11 mm).
- ✦ Collecteurs ronds Ø 38 mm verticaux.  
Sur modèles asymétriques, collecteurs rapprochés à droite ou à gauche.
- ✦ Livré avec 2 paires de patères amovibles dans la teinte du radiateur.
- ✦ Livré avec des caches-collecteurs dont un avec patère rétractable, dans la teinte de l'appareil (à partir de septembre 2023).
- ✦ Consoles de fixation hautes soudées à l'arrière des collecteurs pour une totale discrétion.
- ✦ Traitement de surface double protection, anticorrosion, par bains d'autophorèse haute résistance et finition par revêtement en poudre époxy/polyester.
- ✦ Teinte de base : blanc Traffic White RAL 9016.

### CHAUFFAGE CENTRAL / MIXTE PAR SOUFFLERIE

- 🔥 Pression de service 4 bars (400 kPa).
- 🔥 Température de service maximale 120°C.

### CHAUFFAGE ÉLECTRIQUE / AVEC APOINT SOUFFLANT

- ⚡ Fluide : huile minérale inaltérable, haute performance.
- ⚡ Résistance électrique thermoplongeante à coupe-circuit automatique.
- ⚡ Coefficient d'aptitude : 0,11.

### SOUFFLANT

Soufflant 1000 W intégré en partie arrière.

Utilisation au choix :

- Soufflant 1000 W.
- Chauffage combiné du radiateur sèche-serviettes + soufflant additionnel.

Soufflant piloté par la commande infrarouge IRS.

Filtre lavable intégré. Voyant indicateur de nettoyage du filtre.

Livré avec commande IRS cadre blanc, cadre chromé en option (voir p. 16).

Sortie de câble : à droite.

### FIXATIONS

3 consoles murales réglables en profondeur (**fournies**), soudées, de la couleur de l'appareil.

### EN PIÈCES DÉTACHÉES (SAV)

Boîte de consoles :

- Blanches, réf. 962671 Prix = 52,43 €/HT
- Couleur, réf. 962679 (teinte à préciser) Prix = 68,16 €/HT

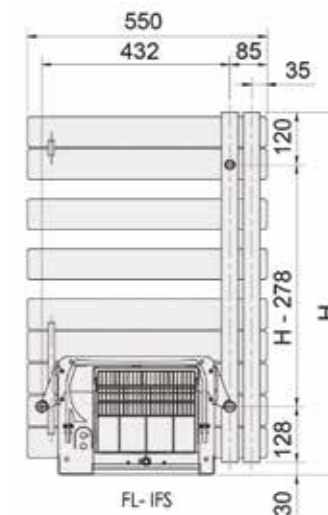


TFR-IFS



2  
PATÈRES  
INCLUSES

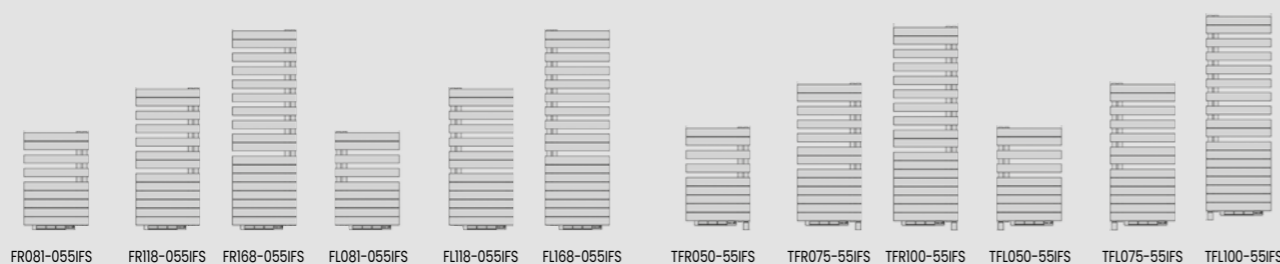
CACHE  
COLLECTEURS  
+ PATÈRE  
RÉTRACTABLE  
(SEPT.2023)



## LA GAMME FASSANE SPA +AIR

FR-IFS, FL-IFS

TFR-IFS, TFL-IFS



FR081-055IFS FR118-055IFS FR168-055IFS FL081-055IFS FL118-055IFS FL168-055IFS TFR050-55IFS TFR075-55IFS TFR100-55IFS TFL050-55IFS TFL075-55IFS TFL100-55IFS

### OPTION

	46 couleurs	Finitions spéciales
	Pages de couverture	Cuivre martelé - 0421 Argent martelé - 0422
Chauffage central	✓	✓
Chauffage électrique	✓	✓
Prix HT par appareil	100 €	200 €

### ACCESSOIRES

	Pack robinetterie	Compatible avec Céliane™ with Netatmo	Connectable Heatzy Elec'Pro	Patères et porte-serviettes
	P. 460 à 464	P. 186	P. 185	P. 177
Chauffage central	Pack conseillé voir P. 103			✓
Chauffage électrique		✓	✓	✓

## CHAUFFAGE CENTRAL

Prix publics conseillés €/HT.

### FASSANE SPA +AIR ASYMÉTRIQUE / FR-IFS / FL-IFS

● **Modèle stocké : disponible rapidement.**



FR-IFS

#### Saillie au mur



FR

CÂBLE : SORTIE À DROITE (LONGUEUR UTILE : 1000 MM)



FL

CÂBLE : SORTIE À DROITE (LONGUEUR UTILE : 1005 MM)

#### Normes

EN 442 -

#### Raccordements

- Fig. FR-IFS : 5570 / Fig. FL-IFS : 3310
- Alimentation par 2 orifices de 1/2".
- Purgeur d'air 1/8" à jet d'orientable fourni.
- Axe de manchon de raccordement au mur : 78 à 85 mm.



▲ : aller  
▼ : retour

#### Soufflant 1000 W

Voir fiche technique p. 100.



RÉGULATION	DIMENSIONS (en mm)		PUISSANCE (en W)		PENTE	PUISSANCE SOUFLANT (en W)	POIDS (en kg)	TEINTE DE BASE : BLANC		COULEURS	
	L	H	55/45 ΔT 30K	75/65 ΔT 50K				RÉF.	PRIX €/HT	RÉF.	PRIX €/HT
Commande IRS voir p.16	550	842	228	<b>429</b>	1,235	+1000	12,6	● <b>FR081-055IFS</b>	717,53	<b>FR081-055IFSC</b>	817,53
	550	1220	314	<b>594</b>	1,248	+1000	17,0	● <b>FR118-055IFS</b>	806,14	<b>FR118-055IFSC</b>	906,14
	550	1713	424	<b>809</b>	1,264	+1000	22,5	● <b>FR168-055IFS</b>	973,40	<b>FR168-055IFSC</b>	1073,40



Commande IRS voir p.16	550	842	228	<b>429</b>	1,235	+1000	12,6	● <b>FL081-055IFS</b>	717,53	<b>FL081-055IFSC</b>	817,53
	550	1220	314	<b>594</b>	1,248	+1000	17,0	● <b>FL118-055IFS</b>	806,14	<b>FL118-055IFSC</b>	906,14
	550	1713	424	<b>809</b>	1,264	+1000	22,5	● <b>FL168-055IFS</b>	973,40	<b>FL168-055IFSC</b>	1073,40

Robinetterie conseillée pour tuyauterie :

- sortant du mur : Type H coudé, kit P tête à droite - Réf. Blanc 991591, Réf. Couleur 991599 / kit Q tête à gauche - Réf. Blanc 991601, Réf. Couleur 991609
  - sortant du sol : Type H droit, kit O - Réf. Blanc 991581, Réf. Couleur 991589
- Autres finitions : p. 461

## CHAUFFAGE ÉLECTRIQUE

Prix publics conseillés €/HT.

### FASSANE SPA +AIR ASYMÉTRIQUE / TFR-IFS / TFL-IFS

● **Modèle stocké : disponible rapidement.**



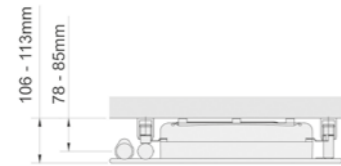
TFR-IFS

#### Saillie au mur



TFR

CÂBLE : SORTIE À DROITE (LONGUEUR UTILE : 1000 MM)



TFL

CÂBLE : SORTIE À DROITE (LONGUEUR UTILE : 1000 MM)

#### Normes

IP 24 - IK09 - -

#### Soufflant 1000 W

Voir fiche technique p. 100.



RÉGULATION	DIMENSIONS (en mm)		PUISSANCE (en W)	PUISSANCE SOUFLANT (en W)	POIDS (en kg)	TEINTE DE BASE : BLANC		COULEURS	
	L	H				RÉF.	PRIX €/HT	RÉF.	PRIX €/HT
Commande IRS voir p.16	550	870	<b>500</b>	+1000	18,0	● <b>TFR050-055IFS</b>	1015,57	<b>TFR050-055IFSC</b>	1115,57
	550	1248	<b>750</b>	+1000	24,0	● <b>TFR075-055IFS</b>	1074,04	<b>TFR075-055IFSC</b>	1174,04
	550	1741	<b>1000</b>	+1000	31,6	● <b>TFR100-055IFS</b>	1216,70	<b>TFR100-055IFSC</b>	1316,70



Commande IRS voir p.16	550	870	<b>500</b>	+1000	18,0	● <b>TFL050-055IFS</b>	1015,57	<b>TFL050-055IFSC</b>	1115,57
	550	1248	<b>750</b>	+1000	24,0	● <b>TFL075-055IFS</b>	1074,04	<b>TFL075-055IFSC</b>	1174,04
	550	1741	<b>1000</b>	+1000	31,6	● <b>TFL100-055IFS</b>	1216,70	<b>TFL100-055IFSC</b>	1316,70

## COLLECTION DESIGN PLAT

# FASSANE SPA TWIST

La forme asymétrique et sa fonction pivotante facilitent le quotidien

## PRATICITÉ

- Son design asymétrique et sa fonction pivotante facilitent la pose des serviettes et le nettoyage de l'appareil.
- Fourni avec 2 patères amovibles dans la teinte du radiateur.
- Fourni avec 1 patère à l'arrière dans la teinte du radiateur (à partir de septembre 2023).

## CONFORT

- Chaleur homogène pour chauffer la salle de bains et les serviettes.

## DURABILITÉ

- Acier de haute qualité protégé par un traitement anticorrosion pour une plus grande résistance dans le temps.
- Peinture longue durée, homogène sur toute la surface du radiateur.



### CHAUFFAGE CENTRAL

- Robinetterie design chromée incluse.

### CHAUFFAGE ÉLECTRIQUE

- Commande à distance discrète à portée de main (fixation murale ou sur socle).
- Gestion programmée ou à la demande pour une plus grande souplesse d'utilisation.
- Huile minérale inaltérable, 100 % naturelle et recyclable.



TFRT

FRT




46  
couleurs  
Nouvelles  
nuances



SIMULATION 3D  
+ COULEURS  
FLASHÉZ-ICI!

### FINITIONS

Cuivre  
marteléArgent  
martelé

PIVOTANT

PATÈRE À L'ARRIÈRE  
(SEPT. 2023)

## FICHE TECHNIQUE

### DESRIPTIF

- ◆ Radiateur sèche-serviettes en acier.
- ◆ Éléments plats horizontaux (section 70 x 11 mm).
- ◆ Modèles asymétriques avec deux collecteurs ronds Ø 38 mm rapprochés, soit à droite (pivot à droite), soit à gauche (pivot à gauche).
- ◆ Livré avec 2 patères amovibles, dans la teinte du radiateur.
- ◆ Livré avec 1 patère à fixer à l'arrière (à partir de septembre 2023).
- ◆ Fixations sur charnière en acier, dans la teinte du radiateur.
- ◆ Protection anticorrosion par bains d'autophorèse et revêtement en poudre époxy/polyester.
- ◆ Teinte de base : blanc Traffic White RAL 9016.

### CHAUFFAGE CENTRAL

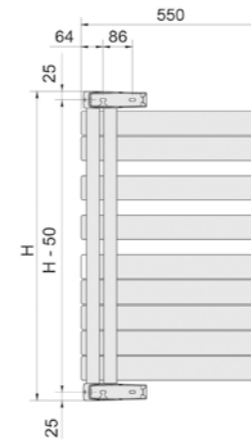
- ◆ Pression de service : 4 bars (400 Kpa).
- ◆ Température de service maximale : 120°C.
- ◆ **Livré avec robinet thermostatizable design monopoint équerre (Kit K - réf. 991558) et tête manuelle chromés.**
- ◆ Pivot de 180°.

### CHAUFFAGE ÉLECTRIQUE

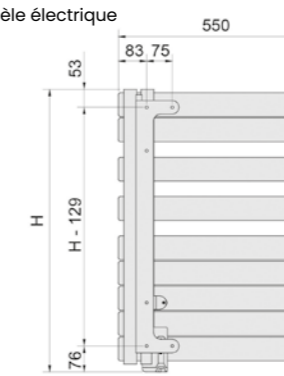
- ◆ Fluide : huile minérale inaltérable, haute performance.
- ◆ Résistance thermoplongeante avec thermofusible et limiteur de sécurité.
- ◆ Système de charnière facilitant la pose.
- ◆ Pivot de 90°.

### FIXATIONS

Modèle Chauffage Central



Modèle électrique



### EN PIÈCES DÉTACHÉES (SAV) POUR CHAUFFAGE ÉLECTRIQUE

- 500 W :
- Blanc, réf. 976921
  - Couleur, réf. 976929
  - Prix = 178,62 €/HT
- 750 W :
- Blanc, réf. 976931
  - Couleur, réf. 976939
  - Prix = 196,48 €/HT
- 1000 W :
- Blanc, réf. 976941
  - Couleur, réf. 976949
  - Prix = 214,35 €/HT

### POUR MODÈLE CHAUFFAGE CENTRAL

#### 2 CACHES DE FIXATION :

- Blanc, réf. 976861 Prix = 34,69 €/HT
- Couleur, réf. 976869 Prix = 45,09 €/HT

2 PATÈRES INCLUSES

1 PATÈRE À L'ARRIÈRE (SEPT. 2023)



FRT

## LA GAMME FASSANE SPA TWIST

FLT, FRT

TFLT, TFRT



CHARNIÈRE MODÈLE CHAUFFAGE CENTRAL



CHARNIÈRE MODÈLE ÉLECTRIQUE



OPTIONS	46 couleurs	Finitions spéciales	Sans pack robinetterie	
	Pages de couverture	Cuivre martelé - 0421 Argent martelé - 0422	(Code raccordement 3010 (FLT) ou 5070 (FRT))	
Chauffage central	✓	✓	✓	
Chauffage électrique	✓	✓		
Prix HT par appareil	100 €	200 €	Moins-value : - 95,90 €	

ACCESSOIRES	Pack robinetterie	Compatible avec Céliane™ with Netatmo	Connectable Heatzy Elec'Pro	Patères et porte-serviettes
	P. 460 à 464	P. 186	P. 185	P. 177
Chauffage central	✓ Livré de base : Kit K 991558			✓
Chauffage électrique		✓	✓	✓



## CHAUFFAGE CENTRAL

Prix publics conseillés €/HT.

● **Modèle stocké : disponible rapidement.**



FRT

### FASSANE SPA TWIST / FRT / FLT

#### Saillie au mur

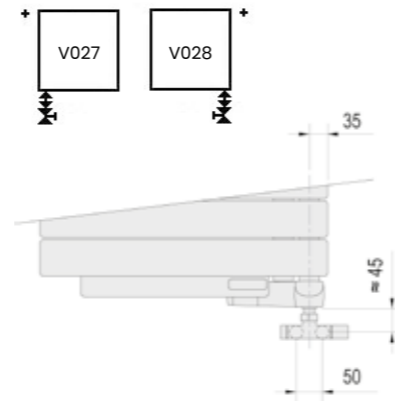


#### Normes

EN 442 -

#### Raccordements

- FRT : Fig. V028 / FLT : Fig. V027
- Alimentation : 1 orifice 1/2"
- Purgeur d'air 1/8" à jet orientable, fourni, monté.
- **Livré avec robinet thermostatizable design** monopoint équerre et tête manuelle chromés (non montés) et 2 paires de raccords Eurocône.



	DIMENSIONS (en mm)		PUISSANCE (en W)		POIDS (en kg)	TEINTE DE BASE : BLANC		COULEURS	
	L	H	55/45 ΔT 30K	75/65 ΔT 50K		RÉF.	PRIX €/HT	RÉF.	PRIX €/HT
	550	902	228	<b>429</b>	12,3	<b>FRT081-055</b>	937,33	<b>FRT081-055C</b>	1037,33
	550	1280	314	<b>594</b>	16,7	● <b>FRT118-055</b>	1044,44	<b>FRT118-055C</b>	1144,44
	550	1773	424	<b>809</b>	22,2	● <b>FRT168-055</b>	1205,13	<b>FRT168-055C</b>	1305,13
	550	902	228	<b>429</b>	12,3	<b>FLT081-055</b>	937,33	<b>FLT081-055C</b>	1037,33
	550	1280	314	<b>594</b>	16,7	● <b>FLT118-055</b>	1044,44	<b>FLT118-055C</b>	1144,44
	550	1773	424	<b>809</b>	22,2	● <b>FLT168-055</b>	1205,13	<b>FLT168-055C</b>	1305,13

Robinetterie incluse (non montée) : Kit K avec tête manuelle - Réf. Chromé 991558  
Option sans fourniture de la robinetterie = Code N (-95,90 €)

## CHAUFFAGE ÉLECTRIQUE

Prix publics conseillés €/HT.

● **Modèle stocké : disponible rapidement.**



TFRT

### FASSANE SPA TWIST / TFRT / TFLT

#### Saillie au mur



TFLT  
CÂBLE : SORTIE À GAUCHE (LONGUEUR UTILE : 1000 MM)



TFRT  
CÂBLE : SORTIE À DROITE (LONGUEUR UTILE : 1000 MM)

#### Normes

Classe II - IP 44 - IK09 -

	RÉGULATION	DIMENSIONS (en mm)		PUISSANCE (en W)	POIDS (en kg)	TEINTE DE BASE : BLANC		COULEURS	
		L	H			RÉF.	PRIX €/HT	RÉF.	PRIX €/HT
		550	828	<b>500</b>	16,3	● <b>TFRT050-055/GF</b>	871,76	<b>TFRT050-055/GFC</b>	971,76
		550	1206	<b>750</b>	22,8	● <b>TFRT075-055/GF</b>	962,84	<b>TFRT075-055/GFC</b>	1062,84
		550	1699	<b>1000</b>	30,9	<b>TFRT100-055/GF</b>	1079,93	<b>TFRT100-055/GFC</b>	1179,93
		550	828	<b>500</b>	16,3	● <b>TFLT050-055/GF</b>	871,76	<b>TFLT050-055/GFC</b>	971,76
		550	1206	<b>750</b>	22,8	● <b>TFLT075-055/GF</b>	962,84	<b>TFLT075-055/GFC</b>	1062,84
		550	1699	<b>1000</b>	30,9	<b>TFLT100-055/GF</b>	1079,93	<b>TFLT100-055/GFC</b>	1179,93

## COLLECTION DESIGN PLAT

## FASSANE SPA

Une esthétique classique en version symétrique ou asymétrique

## PRATICITÉ

- Existe en version asymétrique ou symétrique.
- Fourni avec 2 patères amovibles dans la teinte du radiateur.

## CONFORT

- Chaleur homogène pour chauffer la salle de bains et les serviettes.

## DURABILITÉ

- Acier de haute qualité protégé par un traitement anticorrosion pour une plus grande résistance dans le temps.
- Peinture longue durée, homogène sur toute la surface du radiateur.


 **CHAUFFAGE CENTRAL**

- Adaptable en mixte pour un fonctionnement lorsque la chaudière est arrêtée.

 **CHAUFFAGE ÉLECTRIQUE**

- Équipé d'une commande à distance ou d'un boîtier TimerProg intégré.
- Gestion programmée ou à la demande pour une plus grande souplesse d'utilisation.
- Huile minérale inaltérable, 100 % naturelle et recyclable.



TFAS-GF

TFR-GF  
(FASSANE  
ASYMÉTRIQUE)FL  
(FASSANE  
ASYMÉTRIQUE)

SIMULATION 3D  
+ COULEURS  
FLASHÉZ-ICI!

## FINITIONS

Cuivre  
marteléArgent  
martelé

## FICHE TECHNIQUE

### DESRIPTIF

- ✦ Radiateur sèche-serviettes en acier.
- ✦ Éléments plats horizontaux (section 70 x 11 mm).
- ✦ Collecteurs ronds Ø 38 mm verticaux.
- ✦ Consoles de fixation hautes soudées à l'arrière des collecteurs pour une totale discrétion.
- ✦ Livré avec 2 patères amovibles dans la teinte du radiateur.
- ✦ Traitement de surface double protection, anticorrosion, par bains d'autophorèse haute résistance et finition par revêtement en poudre époxy/polyester.
- ✦ Teinte de base : blanc Traffic White RAL 9016.

2  
PATÈRES  
INCLUSES

### CHAUFFAGE CENTRAL

- 🔥 Pression de service 4 bars (400 kPa).
- 🔥 Température de service maximale 120°C.

### CHAUFFAGE ÉLECTRIQUE

- ⚡ Fluide : huile minérale inaltérable, haute performance.
- ⚡ Résistance électrique thermoplongeante à coupe-circuit automatique.
- ⚡ Coefficient d'aptitude : TFAS-TF : 0,12



FAS

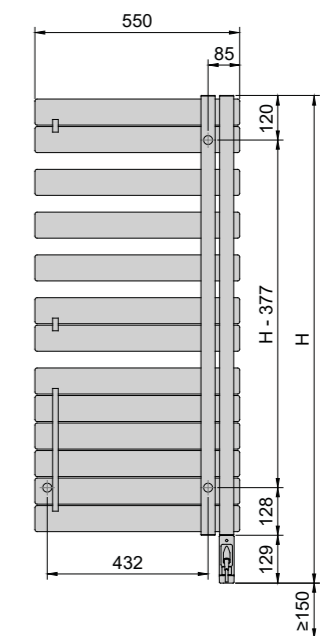
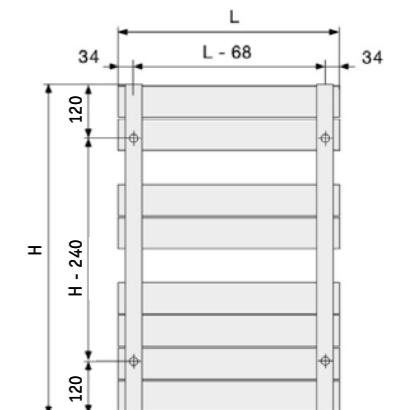
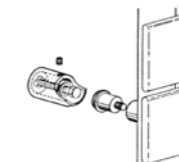
### FIXATIONS

4 consoles murales réglables en profondeur (**fournies**), sur manchons soudés, de la couleur de l'appareil.

### EN PIÈCES DÉTACHÉES (SAV)

Boîte de consoles :

- Blanches, réf. 962671 Prix = 52,43 €/HT
- Couleur, réf. 962679 (teinte à préciser) Prix = 68,16 €/HT

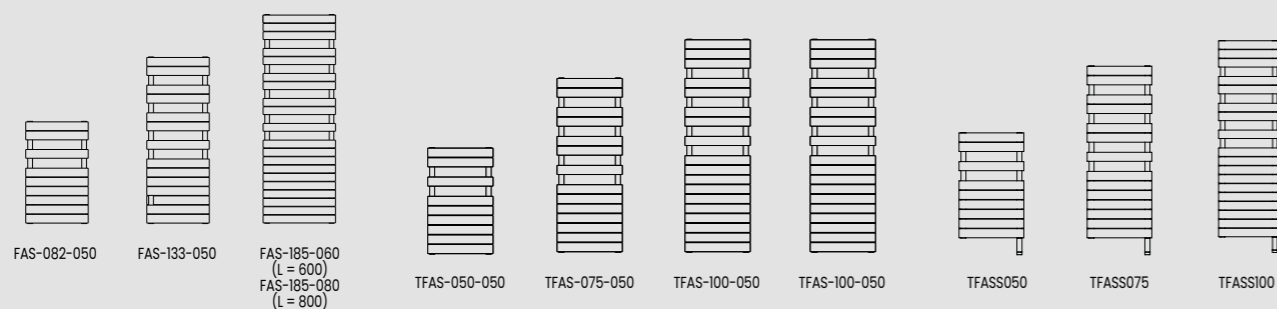


## LA GAMME FASSANE SPA SYMÉTRIQUE

FAS 🔥

TFAS ⚡

IHC 🪑



OPTIONS	46 couleurs	Finitions spéciales	Sans régulation intégrée	Autres raccords	Haute pression
	Pages de couverture	Cuivre martelé - 0421 Argent martelé - 0422	P. 115 et 175	P. 174	
Chauffage central	✓	✓		✓	9 bars
Chauffage électrique	✓	✓	✓		
Prix HT par appareil	100 €	200 €	Moins-value : - 99,25 €	Nous consulter	Plus-value : + 10 %

ACCESSOIRES	Pack robinetterie	Kit résistance (adaptation en mixte)	Compatible avec Céliane™ with Netatmo	Connectable Heatzy Elec'Pro	Équipement pour modèles sans régulation intégrée	Patères et porte-serviettes
	P. 460 à 464	P. 175	P. 186	P. 185	P. 184 et 187	P. 177
Chauffage central	Pack conseillé voir P. 117	✓				✓
Chauffage électrique			✓	✓	✓	✓

## CHAUFFAGE CENTRAL

Prix publics conseillés €/HT.


COLLECTION  
DESIGN PLAT

COLLECTION  
DESIGN PLAT

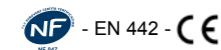


### FASSANE SPA SYMÉTRIQUE / FAS

#### Saillie au mur

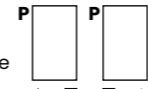


#### Normes

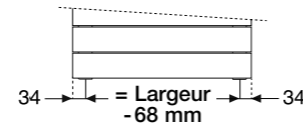


#### Raccordements

- Fig. S064
- Alimentation : 2 orifices 1/2".
- Purgeur d'air 1/8" à jet orientable fourni.
- Axe manchon de raccordement au mur = 70 à 85 mm.



P : purgeur à jet orientable  
▲ : aller  
▽ : retour



● **Modèle stocké : disponible rapidement.**

FAS Symétrique	DIMENSIONS (en mm)		PUISSANCE (en W)		PENTE	POIDS (en kg)	TEINTE DE BASE : BLANC		COULEURS	
	L	H	55/45 ΔT 30K	75/65 ΔT 50K			RÉF.	PRIX €/HT	RÉF.	PRIX €/HT
	500	815	215	<b>411</b>	1,225	9,0	● <b>FAS-082-050</b>	363,36	<b>FAS-082-050C</b>	463,36
	500	1333	329	<b>625</b>	1,233	14,0	● <b>FAS-133-050</b>	449,82	<b>FAS-133-050C</b>	549,82
	600	1851	548	<b>1019</b>	1,238	23,0	● <b>FAS-185-060</b>	632,96	<b>FAS-185-060C</b>	732,96
	800	1851	699	<b>1300</b>	1,234	29,0	● <b>FAS-185-080</b>	766,78	<b>FAS-185-080C</b>	866,78

Robinetterie conseillée pour tuyauterie :  
- sortant du mur : Type coudé, kit B - Réf. Blanc 991361  
- sortant du sol : Type droit, kit C - Réf. Blanc 991371  
Autres finitions : p. 460


## CHAUFFAGE ÉLECTRIQUE

Prix publics conseillés €/HT.



### FASSANE SPA SYMÉTRIQUE / TFAS-TF / TFAS-GF

#### Saillie au mur

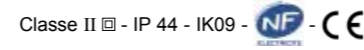


CÂBLE : SORTIE À DROITE (LONGUEUR UTILE : 1000 MM)

#### Normes (-TF)



#### Normes (-GF)



● **Modèle stocké : disponible rapidement.**

TFAS Symétrique	RÉGULATION	DIMENSIONS (en mm)		PUISSANCE (en W)	POIDS (en kg)	TEINTE DE BASE : BLANC		COULEURS	
		L	H			RÉF.	PRIX €/HT	RÉF.	PRIX €/HT
TFAS-TF Symétrique		500	862	500	16,0	● <b>TFAS-050-050-TF</b>	665,11	<b>TFAS-050-050TFC</b>	765,11
		500	1380	750	23,0	● <b>TFAS-075-050-TF</b>	722,05	<b>TFAS-075-050TFC</b>	822,05
		500	1676	1000	28,0	● <b>TFAS-100-050-TF</b>	834,51	<b>TFAS-100-050TFC</b>	934,51
TFAS-GF Symétrique		500	835	500	15,1	● <b>TFAS-050-050/GF</b>	683,33	<b>TFAS-050-050/GFC</b>	783,33
		500	1353	750	22,3	● <b>TFAS-075-050/GF</b>	740,72	<b>TFAS-075-050/GFC</b>	840,72
		500	1649	1000	27,5	● <b>TFAS-100-050/GF</b>	853,72	<b>TFAS-100-050/GFC</b>	953,72

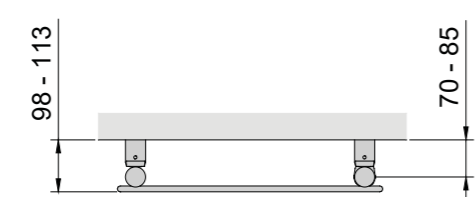
Option sans régulation intégrée :  
**TFAS-xxx-xxx/F (blanc) ou /FC (couleur), voir p. 175.**

Prix publics conseillés €/HT.

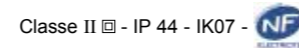


### FASSANE SPA SYMÉTRIQUE IHC / TFASS

#### Saillie au mur



#### Normes (-GF)



Disponible à partir de sept. 2023

TFASS Symétrique	RÉGULATION	DIMENSIONS (en mm)		PUISSANCE (en W)	POIDS (en kg)	RÉF. BLANC (RAL 9016)		RÉF. NOIR (RAL 9017)	
		L	H			RÉF.	PRIX €/HT	RÉF.	PRIX €/HT
TFASS Symétrique		500	943	500	15,1	<b>TFASS050050ECZF</b>	670,00	<b>TFASS050050ECZFB</b>	770,00
		500	1461	750	22,3	<b>TFASS075050ECZF</b>	730,00	<b>TFASS075050ECZFB</b>	830,00
		500	1757	1000	27,5	<b>TFASS100050ECZF</b>	840,00	<b>TFASS100050ECZFB</b>	940,00

## FICHE TECHNIQUE

### DESSCRIPTIF

- ✦ Radiateur sèche-serviettes en acier.
- ✦ Éléments plats horizontaux (section 70 x 11 mm).
- ✦ Collecteurs ronds Ø 38 mm verticaux, rapprochés à droite ou à gauche.
- ✦ Livré avec 2 patères amovibles, dans la teinte du radiateur.
- ✦ Livré avec des caches-collecteurs dont un avec patère rétractable, dans la teinte de l'appareil (à partir de septembre 2023).
- ✦ Consoles de fixation hautes soudées à l'arrière des collecteurs pour une totale discrétion.
- ✦ Traitement de surface double protection, anticorrosion, par bains d'autophorèse haute résistance et finition par revêtement en poudre époxy/polyester.
- ✦ Teinte de base : blanc Traffic White RAL 9016.


### CHAUFFAGE CENTRAL

- 🔥 Pression de service 4 bars (400 kPa).
- 🔥 Température de service maximale 120°C.

### CHAUFFAGE ÉLECTRIQUE

- ⚡ Fluide : huile minérale inaltérable, haute performance.
- ⚡ Résistance électrique thermoplongeante à coupe-circuit automatique.
- ⚡ Coefficient d'aptitude : TFR-TF : 0,08

TFR-GF ou TFL-GF : 0,07



2  
PATÈRES  
INCLUSES

CACHE  
COLLECTEURS  
+ PATÈRE  
RÉTRACTABLE  
(SEPT.2023)

FR

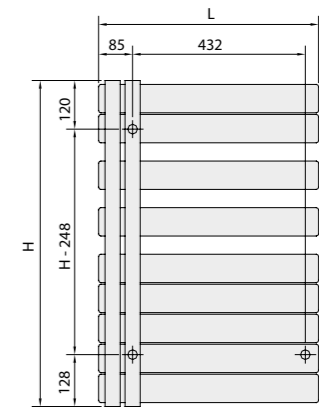
### FIXATIONS

3 consoles murales réglables en profondeur (**fournies**), soudées, de la couleur de l'appareil.

### EN PIÈCES DÉTACHÉES (SAV)

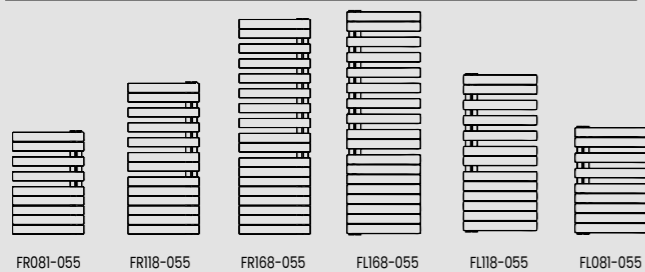
Boîte de consoles :

- Blanches, réf. 962671 Prix = 52,43 €/HT
- Couleur, réf. 962679 (teinte à préciser) Prix = 68,16 €/HT

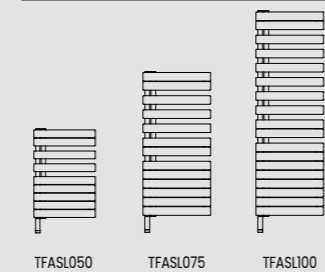


## LA GAMME FASSANE SPA ASYMÉTRIQUE

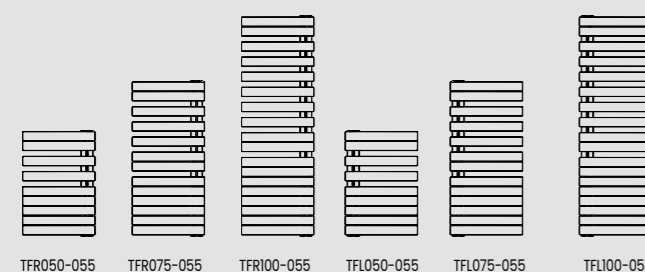
FR, FL 🔥



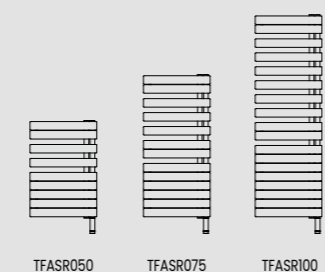
TFASL 🔥



TFR, TFL ⚡



TFASR ⚡



### OPTIONS


	46 couleurs	Finitions spéciales	Sans régulation intégrée	Autres raccords
	Pages de couverture	Cuivre martelé - Code 0421 Argent martelé - Code 0422	P. 115 et 175	P. 174
<b>Chauffage central</b>	✓	✓		✓
<b>Chauffage électrique</b>	✓	✓	✓	
<b>Prix HT par appareil</b>	100 €	200 €	Moins-value : - 99,25 €	Nous consulter

### ACCESSOIRES

	Pack robinetterie	Kit résistance (adaptation en mixte)	Compatible avec Céliane™ with Netatmo	Connectable Heatzy Elec'Pro	Équipement pour modèles sans régulation intégrée	Patères et porte-serviettes
	P. 460 à 464	P. 175	P. 186	P. 185	P. 184 et 187	P. 177
<b>Chauffage central</b>	Pack conseillé voir P. 121	✓				✓
<b>Chauffage électrique</b>			✓	✓	✓	✓

## CHAUFFAGE CENTRAL


Prix publics conseillés €/HT.



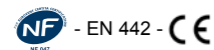
FR

### FASSANE SPA ASYMÉTRIQUE / FR / FL

#### Saillie au mur

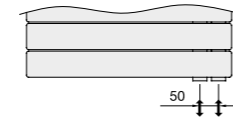


#### Normes



#### Raccordements

- FR : Fig. 5570 / FL : Fig. 3310
- Alimentation : 2 orifices 1/2".
- Purgeur d'air 1/8" à jet orientable fourni.
- Axe manchon de raccordement au mur = 70 à 85 mm.



● **Modèle stocké : disponible rapidement.**

FR	DIMENSIONS (en mm)		PUISSANCE (en W)		PENTE	POIDS (en kg)	TEINTE DE BASE : BLANC		COULEURS	
	L	H	55/45 ΔT 30K	75/65 ΔT 50K			RÉF.	PRIX €/HT	RÉF.	PRIX €/HT
	550	805	228	<b>429</b>	1,235	10,1	● <b>FR081-055</b>	473,73	<b>FR081-055C</b>	573,73
	550	1183	314	<b>594</b>	1,248	14,5	● <b>FR118-055</b>	562,34	<b>FR118-055C</b>	662,34
	550	1676	424	<b>809</b>	1,264	20,0	● <b>FR168-055</b>	729,60	<b>FR168-055C</b>	829,60

FL	DIMENSIONS (en mm)		PUISSANCE (en W)		PENTE	POIDS (en kg)	TEINTE DE BASE : BLANC		COULEURS	
	L	H	55/45 ΔT 30K	75/65 ΔT 50K			RÉF.	PRIX €/HT	RÉF.	PRIX €/HT
	550	805	228	<b>429</b>	1,235	10,1	● <b>FL081-055</b>	473,73	<b>FL081-055C</b>	573,73
	550	1183	314	<b>594</b>	1,248	14,5	● <b>FL118-055</b>	562,34	<b>FL118-055C</b>	662,34
	550	1676	424	<b>809</b>	1,264	20,0	● <b>FL168-055</b>	729,60	<b>FL168-055C</b>	829,60

Robinetterie conseillée pour tuyauterie :

- sortant du mur : Type H coudé, kit P tête à droite - Réf. Blanc 991591, Réf. Couleur 991599
- kit Q tête à gauche - Réf. Blanc 991601, Réf. Couleur 991609
- sortant du sol : Type H droit, kit O - Réf. Blanc 991581, Réf. Couleur 991589
- Autres finitions : p. 461

**Modèle adaptable en mixte avec kit de résistance, voir p. 175.**

## CHAUFFAGE ÉLECTRIQUE

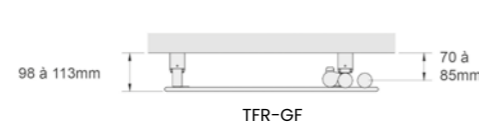
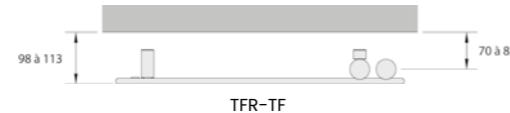
Prix publics conseillés €/HT.



TFR-TF

### FASSANE SPA ASYMÉTRIQUE / TFR-TF / TFR-GF / TFL-GF

#### Saillie au mur



CÂBLE : SORTIE À DROITE (LONGUEUR UTILE : 1100 MM)



CÂBLE : SORTIE À GAUCHE (LONGUEUR UTILE : 1100 MM)

#### Normes (-TF)

Classe II □ - IP 44 - -

#### Normes (-GF)

Classe II □ - IP 44 - -

● **Modèle stocké : disponible rapidement.**

TFR-TF	RÉGULATION	DIMENSIONS (en mm)		PUISSANCE (en W)	POIDS (en kg)	TEINTE DE BASE : BLANC		COULEURS	
		L	H			RÉF.	PRIX €/HT	RÉF.	PRIX €/HT
		550	852	<b>500</b>	15,3	● <b>TFR050-055TF</b>	786,81	<b>TFR050-055TFC</b>	886,81
		550	1230	<b>750</b>	21,3	● <b>TFR075-055TF</b>	846,84	<b>TFR075-055TFC</b>	946,84
		550	1723	<b>1000</b>	28,9	● <b>TFR100-055TF</b>	993,80	<b>TFR100-055TFC</b>	1093,80

TFR-GF	Commande RF voir p. 16	DIMENSIONS (en mm)		PUISSANCE (en W)	POIDS (en kg)	TEINTE DE BASE : BLANC		COULEURS	
		L	H			RÉF.	PRIX €/HT	RÉF.	PRIX €/HT
		550	828	<b>500</b>	15,3	● <b>TFR-050-055/GF</b>	805,95	<b>TFR-050-055/GFC</b>	905,95
		550	1206	<b>750</b>	21,3	● <b>TFR-075-055/GF</b>	866,43	<b>TFR-075-055/GFC</b>	966,43
		550	1699	<b>1000</b>	28,9	● <b>TFR-100-055/GF</b>	1014,08	<b>TFR-100-055/GFC</b>	1114,08

TFL-GF	Commande RF voir p. 16	DIMENSIONS (en mm)		PUISSANCE (en W)	POIDS (en kg)	TEINTE DE BASE : BLANC		COULEURS	
		L	H			RÉF.	PRIX €/HT	RÉF.	PRIX €/HT
		550	828	<b>500</b>	15,3	● <b>TFL050-055/GF</b>	805,95	<b>TFL050-055/GFC</b>	905,95
		550	1206	<b>750</b>	21,3	● <b>TFL075-055/GF</b>	866,43	<b>TFL075-055/GFC</b>	966,43
		550	1699	<b>1000</b>	28,9	● <b>TFL100-055/GF</b>	1014,08	<b>TFL100-055/GFC</b>	1114,08

**Option sans régulation intégrée : TFR xxx-xxx/F (blanc) ou /FC (couleur). Idem pour TFL, voir p. 175.**

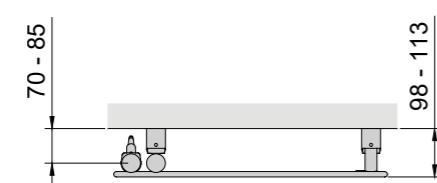
Prix publics conseillés €/HT.

### FASSANE SPA ASYMÉTRIQUE IHC / TFASR / TFASL



TFASR

#### Saillie au mur



CÂBLE : SORTIE À GAUCHE (LONGUEUR UTILE : 1100 MM)

#### Normes


Classe II □ - IP 44 - IK07 -

Disponible à partir de sept. 2023

TFASR	RÉGULATION	DIMENSIONS (en mm)		PUISSANCE (en W)	POIDS (en kg)	REF. BLANC (RAL 9016)		REF. NOIR (RAL 9017)	
		L	H			RÉF.	PRIX €/HT	RÉF.	PRIX €/HT
		550	933	<b>500</b>	15,3	<b>TFASR050055ECZF</b>	790,00	<b>TFASR050055/ECZFB</b>	890,00
		550	1311	<b>750</b>	21,3	<b>TFASR075055ECZF</b>	860,00	<b>TFASR075055/ECZFB</b>	960,00
		550	1804	<b>1000</b>	28,9	<b>TFASR100055ECZF</b>	1000,00	<b>TFASR100055/ECZFB</b>	1100,00

TFASL	RÉGULATION	DIMENSIONS (en mm)		PUISSANCE (en W)	POIDS (en kg)	REF. BLANC (RAL 9016)		REF. NOIR (RAL 9017)	
		L	H			RÉF.	PRIX €/HT	RÉF.	PRIX €/HT
		550	933	<b>500</b>	15,3	<b>TFASL050055ECZF</b>	790,00	<b>TFASL050055/ECZFB</b>	890,00
		550	1311	<b>750</b>	21,3	<b>TFASL075055ECZF</b>	860,00	<b>TFASL075055/ECZFB</b>	960,00
		550	1804	<b>1000</b>	28,9	<b>TFASL100055ECZF</b>	1000,00	<b>TFASL100055/ECZFB</b>	1100,00



CALA TWIST +AIR

# COLLECTION DESIGN ROND

	VUELTA SPA P.122	KÉVA SPA P.124	CALA TWIST +AIR P.130	CALA +AIR P.136	CALA P.142	PALMA SPA P.154	ATOLL SPA +AIR P.160	ATOLL SPA P.166
<b>ÉNERGIE</b>								
MODÈLES CH. CENTRAL	M2C M6C	CK, SK, CKO	LNRT, LNLT	LN-IFS, LNO-IFS	LN, LND, LNO, LNI, LNR, LNL	CL	SL-IFS	SL, SLO
MODÈLES ÉLECTRIQUES	TMC2	TCKI, TSKI, TCKO	TLNRT, TLNLT	TLN-IFS, TLNO-IFS	TLN, TLNI, TLNO, TLNR, TLNL	TCL	TSL-IFS	TSL, TSLO
MODÈLES MIXTES		ACKI, ASKI			ALN			
<b>ÉQUIPEMENTS</b>								
COMMANDE À DISTANCE*	•	•	•	•	•		•	•
BOÎTIER BAS INTÉGRÉ					•	•		•
EXISTE SANS RÉGULATION	•							
ROBINETTERIE INCLUSE			•					
SOUFLANT			•	•			•	
<b>DESIGN &amp; FORMATS</b>								
EXISTE EN FAIBLE LARGEUR > 40 CM <					•			•
EXISTE EN ASYMÉTRIQUE			•		•			
EXISTE EN VERSION HORIZONTALE		•						
PIVOTANT			•					
<b>PERSONNALISATION</b>								
46 COULEURS	•	•	•	•	•	•	•	•
OPTION CLAUSTRAS		•			•			
FINITIONS SPÉCIALES	- Cuivre martelé - Argent martelé - Or martelé	- Chromée - Cuivre martelé - Argent martelé		- Chromée - Cuivre martelé - Argent martelé	- Inox - Chromée			- Chromée
<b>CONNECTIVITÉ</b>								
CONNECTABLE HEATZY ELEC'PRO**	•	•	•	•	•	•	•	•
COMPATIBLE AVEC CÉLIANE™ WITH NETATMO**	•	•	•	•	•	•	•	•

\* Uniquement pour les modèles électriques.

\*\* Compatible avec les modèles électriques et mixtes équipés d'un fil pilote (accessoire vendu séparément).

## COLLECTION DESIGN ROND

## VUELTA SPA

Le multicolonne vintage maintenant en salle de bains !



FABRIQUÉ EN UNION EUROPÉENNE

## DESCRIPTIF

- ✦ Radiateur sèche-serviettes en acier.
- ✦ Éléments émetteurs ronds verticaux Ø 25 mm, en colonnes de 2 (chauffage électrique) ou 2 à 6 rangées d'épaisseur (chauffage central), par pas de 46 mm.
- ✦ Traitement de surface double protection, anticorrosion par bains de cataphorèse haute résistance.
- ✦ Teinte de base : blanc Traffic White (RAL 9016).



## FIXATIONS

Consoles murales dans la couleur du radiateur avec système de verrouillage et système anti-basculement (**fournies**).

ACCESSOIRE :  
BARRE PORTE-SERVETTES CHROMÉE (RECOUPABLE)

LARGEUR BARRE (MM)	LARGEUR APPAREIL COUVERTE	RÉFÉRENCE	PRIX €/HT
366	9 éléments	966018	100,00
412	10 éléments	458208	110,00
596	14 éléments	458218	120,00

## CHAUFFAGE CENTRAL

- ♣ Température de service maximal 110° C.
- ♣ Pression de service : 10 bars max (100 kPa).

## CHAUFFAGE CENTRAL

Prix publics conseillés €/HT.



## VUELTA CHAUFFAGE CENTRAL + BARRE

## Saillie au mur

## Raccordements

- Appareil de hauteur supérieure ou égale à 1500 mm :
- Fig. 3470.
  - Alimentation 2 orifices 1/2".
  - Raccordements centrés en bas, entraxe 50 mm (réversible en Fig. 5410).
  - Purgeur d'air chromé 1/2" à jet orientable.
  - Axe manchon de raccordement au mur : 66 mm.
  - Sélection de modèles recommandés ci-dessous.

Appareils de hauteur inférieure à 1500 mm : voir raccordement Vuelta p. 439.

● **Modèle stocké : disponible rapidement.**

M2C / M6C	DIMENSIONS (en mm)			PUISSANCE (en W)			POIDS (en kg)	RÉF.	TEINTE DE BASE : BLANC		COULEURS		+ BARRE CHROMÉE	
	H	PROF.	L*	ΔT 30K	ΔT 40K	ΔT 50K			PRIX €/HT	PRIX €/HT	RÉF.	PRIX €/HT		
	747	62	486 - 10 ÉLÉMENTS	293	417	550	10,1	M6C2-10-075	273,57	373,57	458208	110,00		
			670 - 14 ÉLÉMENTS	410	584	770	14,1	M6C2-14-075	375,05	475,05	458218	120,00		
	755	100	486 - 10 ÉLÉMENTS	390	561	743	15,2	M6C3-10-075	316,07	416,07	458208	110,00		
			670 - 14 ÉLÉMENTS	546	785	1040	21,3	M6C3-14-075	440,90	540,9	458218	120,00		
	755	136	578 - 12 ÉLÉMENTS	614	882	1169	24,7	M6C4-12-075	478,90	578,9	458208	110,00		
	905	136	486 - 10 ÉLÉMENTS	596	860	1140	24,5	M6C4-10-090	488,93	588,93	458208	110,00		
	1205	136	486 - 10 ÉLÉMENTS	748	1095	1470	32,2	M6C4-10-120	665,29	765,29	458208	110,00		
	1807	62	460 - 10 ÉLÉMENTS	642	930	1240	23,9	M2C2-10-180	506,26	606,26	458208	110,00		
552 - 12 ÉLÉMENTS			771	1116	1488	28,7	M2C2-12-180	607,52	707,52	458208	110,00			
			644 - 14 ÉLÉMENTS	899	1302	1736	33,5	M2C2-14-180	708,78	808,78	458218	120,00		

\* Hors bouchons.



## FINITIONS



## CHAUFFAGE ÉLECTRIQUE

- ♣ Fluide : huile minérale inaltérable haute performance sans entretien.
- ♣ Résistance électrique thermoplongeante avec fusible de sécurité.

## CHAUFFAGE ÉLECTRIQUE

Prix publics conseillés €/HT.



## VUELTA ÉLECTRIQUE + BARRE

## Saillie au mur

## Normes TMC2-GF

Classe II □ - IP 34 - IK04 - -

## Normes TMC2-SR

Classe II □ - IP 44 - IK09 - -

CÂBLE : LONGUEUR UTILE : 1200 MM (TMC-SR) OU 1130 MM (TMC-GF)

● **Modèle stocké : disponible rapidement.**

RÉGULATION	DIMENSIONS (en mm)			PUISSANCE (en W)	POIDS (en kg)	TEINTE DE BASE : BLANC		COULEURS		+ BARRE CHROMÉE	
	H	PROF.	L			RÉF.	PRIX €/HT	RÉF.	PRIX €/HT	RÉF.	PRIX €/HT
Avec régulation Commande RF voir p.16	1800	62	460 - 10 ÉLÉMENTS	1250	38	TMC2-125-046/GF	1050,00	TMC2-125-046/GFC	1150,00	458208	110,00
			552 - 12 ÉLÉMENTS	1500	45	TMC2-150-056/GF	1200,00	TMC2-150-056/GFC	1300,00	458208	110,00
Sans régulation intégrée	1800	62	460 - 10 ÉLÉMENTS	1250	38	TMC2-125-046-SR	950,00	TMC2-125-046-SRC	1050,00	458208	110,00
			552 - 12 ÉLÉMENTS	1500	45	TMC2-150-056-SR	1100,00	TMC2-150-056-SRC	1200,00	458208	110,00



COLLECTION DESIGN ROND

# KÉVA SPA

Un design cintré élégant et une finition parfaite

## PRATICITÉ

- Pose des serviettes facilitée grâce au cintrage des tubes.
- Astuce aménagement : existe en version horizontale et en option claustra.

## CONFORT

- Chaleur homogène pour chauffer la salle de bains et les serviettes.

## DURABILITÉ

- Acier de haute qualité protégé par un traitement anticorrosion pour une plus grande résistance dans le temps.
- Peinture longue durée, homogène sur toute la surface du radiateur.



### CHAUFFAGE CENTRAL / MIXTE

- Adaptable en mixte pour un fonctionnement lorsque la chaudière est arrêtée.

### CHAUFFAGE ÉLECTRIQUE

- Commande à distance discrète à portée de main (fixation murale ou sur socle).
- Gestion programmée ou à la demande pour un confort au quotidien et des économies d'énergie.
- Huile minérale inaltérable, 100 % naturelle et recyclable.



TCKI-GF

CK

TCKO  
(FINITION CHROMÉE)



SIMULATION 3D + COULEURS  
FLASHÉZ-ICI!


### FINITIONS



Chromée



Cuivre martelé



Argent martelé

## FICHE TECHNIQUE

### DESRIPTIF

- ✦ Radiateur sèche-serviettes en acier.
- ✦ Éléments ronds Ø 20 mm horizontaux cintrés (sauf modèle horizontal non cintré – SK, ASKI, et TSKI).
- ✦ Collecteurs ronds Ø 38 mm verticaux.
- ✦ Consoles de fixation soudées à l'arrière des collecteurs pour une totale discrétion et une capacité d'étendage accrue.
- ✦ Traitement de surface double protection, anticorrosion, par bains de cataphorèse haute résistance et finition par revêtement en poudre époxy/polyester.
- ✦ Teinte de base : blanc Traffic White RAL 9016, finition chromée sur Kéva Spa chromé (voir p. 10).

### CHAUFFAGE CENTRAL

- 🔥 Pression de service 10 bars (1000 kPa).
- 🔥 Température de service maximale 120°C.

### CHAUFFAGE ÉLECTRIQUE

- ⚡ Fluide : huile minérale inaltérable, haute performance.
- ⚡ Résistance électrique thermoplongeante à coupe-circuit automatique (idem en mixte).

### MIXTE

- En hiver, utilisation en chauffage central.
- En été, utilisation en électrique grâce à sa résistance thermoplongeante et sa régulation programmable.
- Pression de service 4 bars (400 kPa).



TCKI-GF

### FIXATIONS

4 consoles murales réglables en profondeur (**fournies**), peintes dans la couleur de l'appareil.

### EN PIÈCES DÉTACHÉES (SAV)

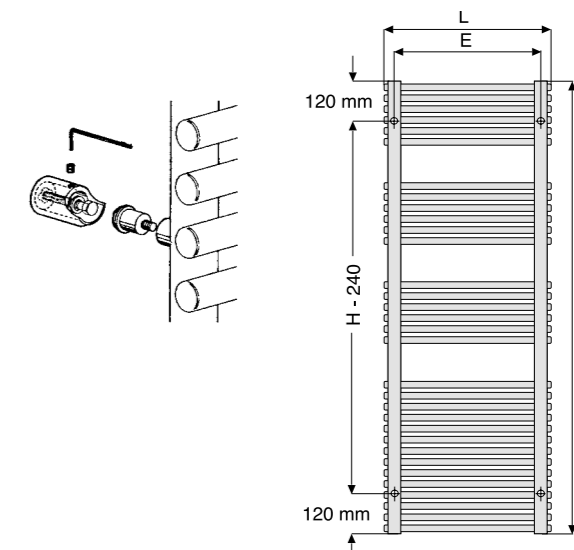
Boîte de consoles :

- Blanches, réf. 962671 **Prix = 52,43 €/HT**
- Couleur, réf. 962679 (teinte à préciser) **Prix = 68,16 €/HT**
- Chromées, réf. 962678 **Prix = 68,16 €/HT**

Si appareil en Technoline, commandez les consoles en teinte Inox Look 0332.

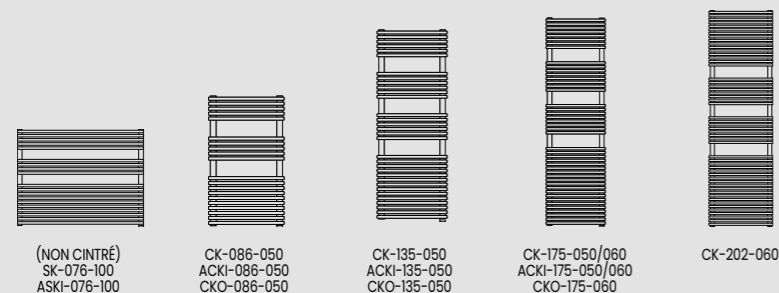
- Axe manchon de raccordement au mur = 70 à 85 mm.

Largeur appareil	500 mm	600 mm	1000 mm
Entraxe E	447	541	962

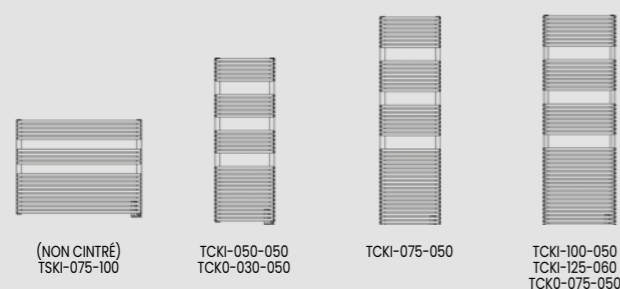


## LA GAMME KÉVA SPA

CK, SK, CKO 🔥, ACKI, ASKI 🔥🔌



TCKI, TSKI, TCKO 🔌



OPTIONS	46 couleurs	Finitions spéciales	Claustra	Autres options de raccordements	Haute pression
	Pages de couverture	Cuivre martelé - 0421 Argent martelé - 0422	P. 176	P. 174	18 bars
Chauffage central	✓	✓	✓	✓	
Chauffage mixte	✓	✓		✓	
Chauffage électrique	✓	✓			
Prix HT par appareil	100 €	200 €	Voir p. 176	Nous consulter	Plus-value : + 10 %

ACCESSOIRES	Pack robinetterie	Kit résistance (adaptation en mixte)	Compatible avec Céliane™ with Netatmo	Connectable Heatzy Elec Pro	Patères et porte-serviettes
	P. 460 à 464	P. 175	P. 186	P. 185	P. 177
Chauffage central		✓			✓
Chauffage mixte	Pack conseillé voir P. 129		✓	✓	✓
Chauffage électrique			✓	✓	✓



## COLLECTION DESIGN ROND

CALA  
TWIST +AIR

Le radiateur malin avec son soufflant et sa fonction pivotante

## PRATICITÉ

- Son design asymétrique et sa fonction pivotante facilitent la pose des serviettes et le nettoyage de l'appareil.

## CONFORT

- Chaleur homogène pour chauffer la salle de bains et les serviettes.
- Le soufflant offre une solution de chauffage d'appoint efficace pour gérer les imprévus (seul ou en combiné).
- Gestion programmée ou à la demande pour un confort au quotidien et des économies d'énergie.

## DURABILITÉ

- Acier de haute qualité protégé par un traitement anticorrosion pour une plus grande résistance dans le temps.
- Peinture longue durée, homogène sur toute la surface du radiateur.
- Soufflant équipé d'un filtre anti-poussières lavable et d'un témoin d'alerte de nettoyage.


 **CHAUFFAGE CENTRAL**

- Robinetterie design chromée incluse.
- Quand la chaudière est arrêtée, le soufflant prend le relais.

 **CHAUFFAGE ÉLECTRIQUE**

- Commande à distance discrète à portée de main (fixation murale ou sur socle).
- Gestion programmée ou à la demande pour un confort au quotidien et des économies d'énergie.



LNRT-IFS



TLNRT-IFS



## FICHE TECHNIQUE

### DESRIPTIF

- ✦ Radiateur sèche-serviettes pivotant en acier, asymétrique à droite ou à gauche.
- ✦ Éléments ronds horizontaux Ø 25 mm.
- ✦ Collecteurs ronds Ø 38 mm verticaux, soit à droite (pivot à droite), soit à gauche (pivot à gauche).
- ✦ Soufflant intégré 1000 W.
- ✦ Traitement de surface double protection, anticorrosion, par bains de cataphorèse haute résistance et finition par revêtement en poudre époxy/polyester.
- ✦ Gabarit de montage livré dans l'emballage.
- ✦ Teinte de base : blanc Traffic White RAL 9016.

### CHAUFFAGE CENTRAL / MIXTE PAR SOUFFLERIE


- ▲ Radiateur raccordé au chauffage central :
  - hiver : fonctionnement radiateur seul ou radiateur + soufflant intersaison/été : mise en marche du soufflant seul.
- ▲ Pression de service 12 bars (1200 kPa).
- ▲ Température de service maximale 95°C.
- ▲ Livré avec robinet thermostatizable design monopoint équerre (Kit K réf. 991598) et tête manuelle chromés.
- ▲ Pivot de 180°.

### CHAUFFAGE ÉLECTRIQUE / AVEC APOINT SOUFFLANT

- ✦ Fluide caloporteur, haute performance.
- ✦ Résistance thermoplongeante avec thermofusible et limiteur de sécurité.
- ✦ Pivot de 90°.

### SOUFFLANT

Soufflant 1000 W intégré en partie arrière.  
 Utilisation au choix :  
 - Soufflant seul.  
 - Chauffage combiné du radiateur sèche-serviettes + soufflant additionnel.  
 Soufflant piloté par la commande infrarouge IRS, avec programmation journalière (voir p. 16).  
 Filtre lavable intégré. Voyant indicateur de nettoyage du filtre.



TLNRT

### FIXATIONS

Gabarit de montage livré dans l'emballage.  
 Fixation avec charnières en acier.  
 Bascule du soufflant pour faciliter le montage et cacher le raccordement électrique.

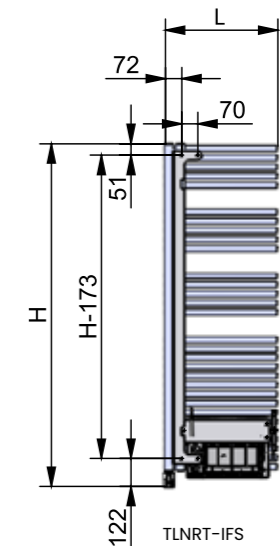
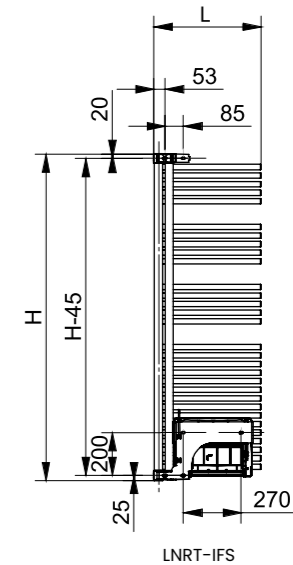
### EN PIÈCES DÉTACHÉES (SAV)

#### POUR CHAUFFAGE CENTRAL

- 2 caches de fixation :  
 - Blanc : réf. 976861 Prix = 34,69 €/HT  
 - Couleur : réf. 976869 (teinte à préciser) Prix = 45,09 €/HT

#### POUR CHAUFFAGE ÉLECTRIQUE

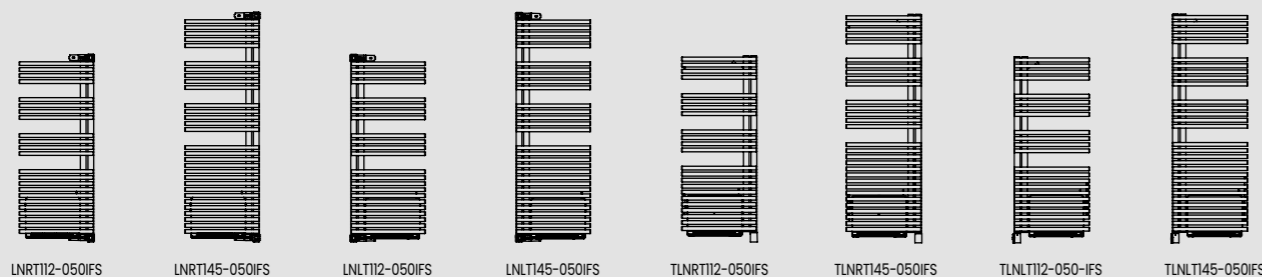
- 500 W :  
 - Blanc : réf. 767601  
 - Couleur : réf. 767609  
 Prix = 57,00 €/HT  
 750 W :  
 - Blanc : réf. 767611  
 - Couleur : réf. 767619  
 Prix = 59,08 €/HT



## LA GAMME CALA TWIST +AIR

LNRT-IFS / LNLT-IFS

TLNRT-IFS / TLNLT-IFS



OPTIONS	46 couleurs		Sans pack robinetterie	
	Pages de couverture	Code N		
Chauffage central	✓	✓		
Chauffage électrique	✓			
Prix HT par appareil	100 €		Moins-value : -95,90 €	

ACCESSOIRES	Pack robinetterie	Compatible avec Céliane™ with Netatmo	Connectable Heatzy Elec'Pro	Patères et porte-serviettes
	P. 460 à 464	P. 186	P. 185	P. 177
Chauffage central	Livré de base : Kit K 991558			✓
Chauffage électrique		✓	✓	✓

## CHAUFFAGE CENTRAL

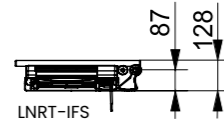
Prix publics conseillés €/HT.



LNRT

### CALA TWIST +AIR / LNRT-IFS / LNLT-IFS

#### Saillie au mur



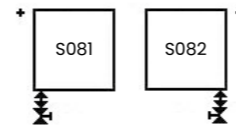
CÂBLE : SORTIE À DROITE (LONGUEUR UTILE : 1100 MM)

#### Raccordements

- LNLT : Fig. S081 / LNRT : Fig. S082
- Alimentation : 1 orifice 1/2".
  - **Livré avec robinet design monopoint chromé équerre (entraxe 50 mm) et tête manuelle chromée.**
  - Purgeur d'air 1/8" à jet orientable fourni monté.
  - Équipement Livré non monté.
  - Robinet thermostatizable compatible bitube/monotube.
  - Livré avec 2 paires de raccords Eurocône (cuivre et PER).

#### Normes

EN 442 - - Classe II - IP24 - IK09



RÉGULATION	DIMENSIONS (en mm)		PUISSANCE (en W)		PENTE	PUISSANCE SOUFLANT (en W)	POIDS (en kg)	TEINTE DE BASE : BLANC		COULEURS	
	L	H	55/45 ΔT 30K	75/65 ΔT 50K				RÉF.	PRIX €/HT	RÉF.	PRIX €/HT
LNRT-IFS 	496	1198	286	<b>547</b>	1,26	+1000	14,7	<b>LNRT112-050IFS</b>	948,47	<b>LNRT112-050IFSC</b>	1048,47
	496	1478	353	<b>672</b>	1,26	+1000	17,6	<b>LNRT145-050IFS</b>	995,69	<b>LNRT145-050IFSC</b>	1095,69
LNLT-IFS 	496	1198	286	<b>547</b>	1,26	+1000	14,7	<b>LNLT112-050IFS</b>	948,47	<b>LNLT112-050IFSC</b>	1048,47
	496	1478	353	<b>672</b>	1,26	+1000	17,6	<b>LNLT145-050IFS</b>	995,69	<b>LNLT145-050IFSC</b>	1095,69

Robinetterie incluse (non montée) : Kit K 991558 + tête manuelle chromée  
Option sans fourniture de la robinetterie = Code N (-95,90 €)

## CHAUFFAGE ÉLECTRIQUE

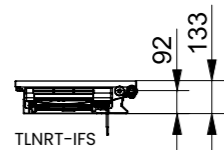
Prix publics conseillés €/HT.



TLNRT

### CALA TWIST +AIR / TLNRT-IFS / TLNLT-IFS

#### Saillie au mur



CÂBLE : SORTIE À DROITE (LONGUEUR UTILE : 1200 MM)

#### Soufflant 1000 W

- Utilisation au choix :
- Soufflant 1000 W seul.
  - Chauffage combiné du radiateur sèche-serviettes + Soufflant additionnel.
  - Chauffage du radiateur sèche-serviettes seul.

Cala Twist +Air blanc ou couleur :  
livré avec commande IRS cadre blanc.  
Cadre chromé en option (voir p.16).

#### Normes

Classe II - IP 24 - IK09 - -



RÉGULATION	DIMENSIONS (EN MM)		PUISSANCE (EN W)	PUISSANCE SOUFLANT (EN W)	POIDS (EN KG)	TEINTE DE BASE : BLANC		COULEURS	
	L	H				RÉF.	PRIX E/HT	RÉF.	PRIX E/HT
TLNRT-IFS 	496	1226	<b>500</b>	+1000	15,1	<b>TLNRT112-050IFS</b>	859,56	<b>TLNRT112-050IFSC</b>	959,56
	496	1476	<b>750</b>	+1000	18	<b>TLNRT145-050IFS</b>	965,43	<b>TLNRT145-050IFSC</b>	1065,43
TLNLT-IFS 	496	1226	<b>500</b>	+1000	15,1	<b>TLNLT112-050IFS</b>	859,56	<b>TLNLT112-050IFSC</b>	959,56
	496	1476	<b>750</b>	+1000	18	<b>TLNLT145-050IFS</b>	965,43	<b>TLNLT145-050IFSC</b>	1065,43

## COLLECTION DESIGN ROND

## CALA +AIR

Le confort rapide du soufflant

## PRATICITÉ

- De nombreux espaces pour ranger les serviettes.

## CONFORT

- Chaleur homogène pour chauffer la salle de bains et les serviettes.
- Le soufflant offre une solution de chauffage d'appoint efficace pour gérer les imprévus (seul ou en combiné).
- Gestion programmée ou à la demande pour un confort au quotidien et des économies d'énergie.

## DURABILITÉ

- Acier de haute qualité protégé par un traitement anticorrosion pour une plus grande résistance dans le temps.
- Peinture longue durée, homogène sur toute la surface du radiateur.
- Soufflant équipé d'un filtre anti-poussières lavable et d'un témoin d'alerte de nettoyage.




FABRIQUÉ EN UNION EUROPÉENNE

**CHAUFFAGE CENTRAL**

- Quand la chaudière est arrêtée, le soufflant prend le relais.

**CHAUFFAGE ÉLECTRIQUE**

- Commande à distance discrète à portée de main (fixation murale ou sur socle).
- Gestion programmée ou à la demande pour un confort au quotidien et des économies d'énergie.
- Huile minérale inaltérable, 100 % naturelle et recyclable.



TLN-IFS

LNO-IFS  
(FINITION CHROMÉE)

FINITION




Chromée

SIMULATION 3D  
+ COULEURS  
FLASHÉZ-ICI!

FICHE TECHNIQUE

DESCRIPTIF



CALA +AIR (TLN-IFS)

- ✦ Radiateur sèche-serviettes en acier.
- ✦ Éléments ronds horizontaux Ø 25 mm.
- ✦ Soufflant intégré 1000 W.
- ✦ Collecteurs ronds Ø 38 mm verticaux.
- ✦ Traitement de surface double protection, anticorrosion, par bains de cataphorèse haute résistance et finition par revêtement en poudre époxy/polyester.
- ✦ Teinte de base : blanc Traffic White RAL 9016 sur LN-IFS, TLN-IFS.
- ✦ Finition chromée sur LNO-IFS (voir p. 10).
- ✦ Gabarit de pose livré dans l'emballage.

CHAUFFAGE CENTRAL

- 🔥 Pression de service 12 bars (1200 kPa).
- 🔥 Température de service maximale 120°C.

CHAUFFAGE ÉLECTRIQUE

- ⚡ Fluide : huile minérale inaltérable, haute performance.
- ⚡ Résistance électrique thermoplongeante à coupe-circuit automatique.
- ⚡ Coefficient d'aptitude : TLN-IFS / TLNO-IFS = 0,09.

SOUFLANT

Soufflant 1000 W intégré en partie arrière.  
 Utilisation au choix :  
 - Soufflant 1000 W.  
 - Chauffage combiné du radiateur sèche-serviettes + soufflant additionnel.  
 Soufflant piloté par la commande infrarouge IRS.  
 Filtre lavable intégré. Voyant indicateur de nettoyage du filtre.  
 Livré avec commande IRS cadre blanc, cadre chromé en option (voir p. 16).

FIXATIONS

4 consoles murales réglables en profondeur (fournies), peintes dans la couleur de l'appareil.

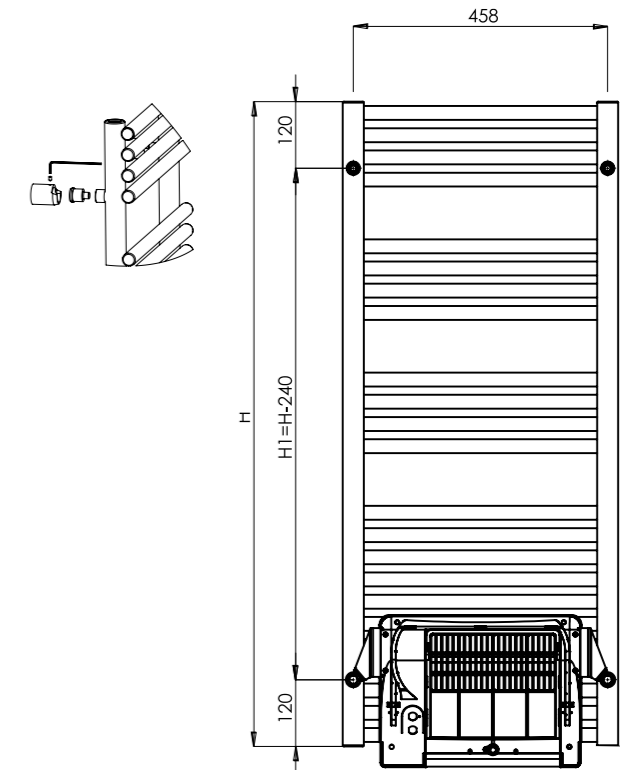
EN PIÈCES DÉTACHÉES (SAV)

POUR CHAUFFAGE CENTRAL

- Boîte de consoles :
- Blanches, réf. 923101 Prix = 33,37 €/HT
  - Chromées, réf. 923108 Prix = 129,55 €/HT
  - Couleur, réf. 923109 (teinte à préciser) Prix = 43,37 €/HT

POUR CHAUFFAGE ÉLECTRIQUE

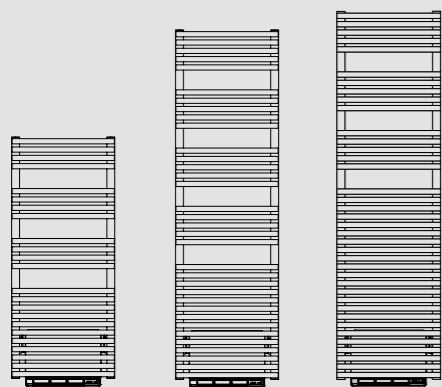
- Boîte de consoles :
- Blanches, réf. 923111 Prix = 27,48 €/HT
  - Chromées, réf. 923118 Prix = 123,69 €/HT
  - Couleur, réf. 923119 (teinte à préciser) Prix = 35,05 €/HT



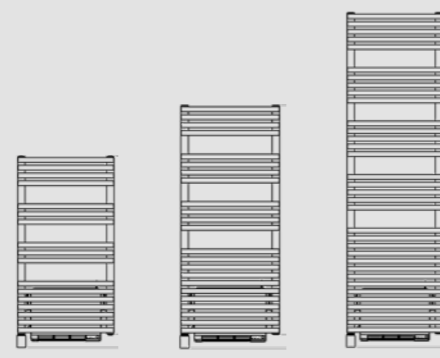
LA GAMME CALA +AIR

LN-IFS, LNO-IFS

TLN-IFS, TLNO-IFS



LN-112-050-IFS  
LNO-112-050-IFS  
LN-172-050-IFS  
LNO-172-050-IFS  
LN-180-050-IFS



TLN050-050IFS  
TLNO-030-050-IFS  
TLN075-050IFS  
TLNO-050-050-IFS  
TLN100-050IFS

OPTIONS

	46 couleurs	Haute pression
	Pages de couverture	
Chauffage central	✓	18 bars
Chauffage électrique	✓	
Prix HT par appareil	100 €	Plus-value : + 10 %

ACCESSOIRES

	Pack robinetterie	Compatible avec Céliane™ with Netatmo	Connectable Heatzy Elec'Pro	Patères et porte-serviettes
	P. 460 à 464	P. 186	P. 185	P. 177
Chauffage central	Pack conseillé voir P. 141			✓
Chauffage électrique		✓	✓	✓



CHAUFFAGE CENTRAL

Prix publics conseillés €/HT.

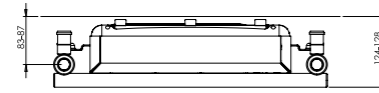
● Modèle stocké : disponible rapidement.



LN-IFS

CALA +AIR / LN-IFS

Saillie au mur



CÂBLE : SORTIE À DROITE (LONGUEUR UTILE : 1100 MM)

Normes

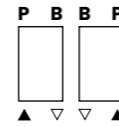
Classe II - EN 442 - CE

Soufflant 1000 W

Voir fiche technique p. 138.

Raccordements

- Fig. S039
- 4 orifices 1/2", raccordement par le dessous uniquement.
- Purgeur d'air chromé 1/2" à jet orientable fourni.
- Bouchon chromé 1/2" fourni.
- Axe manchon de raccordement au mur = 83 à 87 mm.



B : bouchon  
P : purgeur à jet orientable  
▲ : aller  
▽ : retour

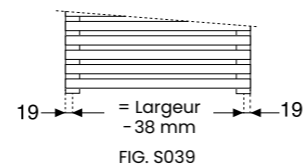


FIG. S039



LN-IFS

RÉGULATION	DIMENSIONS (en mm)		PUISSANCE (en W)		PENTE	PUISSANCE SOUFLANT (en W)	POIDS (en kg)	TEINTE DE BASE : BLANC		COULEURS	
	L	H	55/45 ΔT 30K	75/65 ΔT 50K				RÉF.	PRIX €/HT	RÉF.	PRIX €/HT
Commande IRS voir p. 16	496	1198	326	612	1,235	+1000	15,7	● LN-112-050-IFS	640,43	LN-112-050-IFSC	740,43
	496	1718	469	880	1,224	+1000	21,5	● LN-172-050-IFS	709,86	LN-172-050-IFSC	809,86
	496	1798	519	973	1,220	+1000	23,2	● LN-180-050-IFS	729,80	LN-180-050-IFSC	829,80

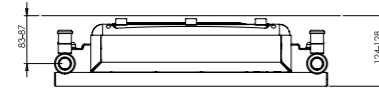
Robinetterie conseillée pour tuyauterie :  
- sortant du mur : Type coudé, kit B - Réf. Blanc 991361  
- sortant du sol : Type droit, kit C - Réf. Blanc 991371  
Autres finitions : p. 460



LNO-IFS

CALA +AIR / LNO-IFS

Saillie au mur



CÂBLE : SORTIE À DROITE (LONGUEUR UTILE : 1100 MM)

Normes

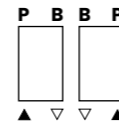
Classe II - EN 442 - CE

Soufflant 1000 W

Voir fiche technique p. 138.

Raccordements

- Fig. S039
- 4 orifices 1/2", raccordement par le dessous uniquement.
- Purgeur d'air chromé 1/2" à jet orientable fourni.
- Bouchon chromé 1/2" fourni.
- Axe manchon de raccordement au mur = 83 à 87 mm.



B : bouchon  
P : purgeur à jet orientable  
▲ : aller  
▽ : retour

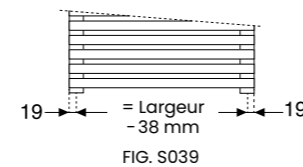


FIG. S039



LNO-IFS (Chromé)


RÉGULATION	DIMENSIONS (en mm)		PUISSANCE (en W)		PENTE	PUISSANCE SOUFLANT (en W)	POIDS (en kg)	FINITION : CHROMÉE	
	L	H	55/45 ΔT 30K	75/65 ΔT 50K				RÉF.	PRIX €/HT
Commande IRS voir p. 16	496	1198	214	402	1,300	+1000	15,7	LNO-112-050-IFS	1486,33
	496	1718	308	578	1,300	+1000	21,5	LNO-172-050-IFS	1767,53

Robinetterie conseillée pour tuyauterie :  
- sortant du mur : Type coudé, kit B - Réf. Chromé 991368  
- sortant du sol : Type droit, kit C - Réf. Chromé 991378  
Autres finitions : p. 460

CHAUFFAGE ÉLECTRIQUE

Prix publics conseillés €/HT.

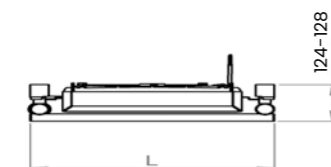
● Modèle stocké : disponible rapidement.



TLN-IFS

CALA +AIR / TLN-IFS

Saillie au mur



CÂBLE : SORTIE À DROITE (LONGUEUR UTILE : 1100 MM)

Normes

Classe II - IP 24 - IK09 - NF - CE

Soufflant 1000 W

Voir fiche technique p. 138.



TLN-IFS

RÉGULATION	DIMENSIONS (en mm)		PUISSANCE (en W)	PUISSANCE SOUFLANT (en W)	POIDS (en kg)	TEINTE DE BASE : BLANC		COULEURS	
	L	H				RÉF.	PRIX €/HT	RÉF.	PRIX €/HT
Commande IRS voir p. 16	496	990	500	+1000	17,4	● TLN050-050IFS	799,45	TLN050-050IFSC	899,45
	496	1230	750	+1000	22,1	● TLN075-050IFS	845,50	TLN075-050IFSC	945,50
	496	1750	1000	+1000	31,0	● TLN100-050IFS	936,51	TLN100-050IFSC	1036,51



TLNO-IFS (Chromé)

RÉGULATION	DIMENSIONS (en mm)		PUISSANCE (en W)	PUISSANCE SOUFLANT (en W)	POIDS (en kg)	FINITION : CHROMÉE	
	L	H				RÉF.	PRIX €/HT
Commande IRS voir p. 16	496	990	300	+1000	17,2	● TLNO-030-050-IFS	1457,27
	496	1230	500	+1000	21,9	● TLNO-050-050-IFS	1600,38

## COLLECTION DESIGN ROND

## CALA

De nombreux modèles pour toutes les envies et les configurations

## PRATICITÉ

- Existe en version asymétrique ou symétrique.
- Un très large choix de dimensions et de formats pour s'adapter à tous les espaces.
- Astuce aménagement : existe en format mini, en 40 cm de large et en option claustra.

## CONFORT

- Chaleur homogène pour chauffer la salle de bains et les serviettes.

## DURABILITÉ

- Acier de haute qualité protégé par un traitement anticorrosion pour une plus grande résistance dans le temps.
- Peinture longue durée, homogène sur toute la surface du radiateur.


 CHAUFFAGE CENTRAL / MIXTE

- Existe en raccordement centrés ou excentrés.
- Existe en double épaisseur pour une puissance accrue.
- Disponible en mixte pour un fonctionnement quand la chaudière est arrêtée.

 CHAUFFAGE ÉLECTRIQUE

- Équipé d'une commande à distance ou d'un boîtier TimerProg intégré.
- Gestion programmée ou à la demande pour un confort au quotidien et des économies d'énergie.
- Huile minérale inaltérable, 100 % naturelle et recyclable.

LNL  
(CALA ASYMÉTRIQUE)

TLN-GF

LNI  
(FINITION INOX)


HORS CALA XS

SIMULATION 3D  
+ COULEURS  
FLASHÉZ-ICI!

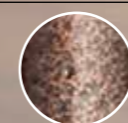
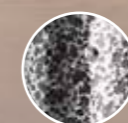
## FINITIONS



Chromée



Inox

Cuivre  
marteléArgent  
martelé

## FICHE TECHNIQUE

### DESRIPTIF

- ◆ Radiateur sèche-serviettes en acier.
- ◆ Éléments ronds horizontaux Ø 25 mm en simple ou double épaisseur.
- ◆ Collecteurs ronds Ø 38 mm verticaux.
- ◆ Traitement de surface double protection, anticorrosion, par bains de cathorèse haute résistance et finition par revêtement en poudre époxy/polyester.
- ◆ Teinte de base : blanc Traffic White RAL 9016 sur LN, TLN et ALN.
- ◆ Finition chromée sur LNO et TLNO (voir p. 10).
- ◆ Finition acier inoxydable sur LNI et TLNI (voir p. 10).
- ◆ Gabarit de pose livré dans l'emballage.

### CHAUFFAGE CENTRAL

- ◆ Pression de service LN/LND : 12 bars (1200 kPa).
- ◆ Température de service maximale LN/LND : 120°C, LNR/LNL : 95°C.

### CHAUFFAGE ÉLECTRIQUE

- ◆ Fluide : huile minérale inaltérable, haute performance.
- ◆ Résistance électrique thermoplongeante à coupe-circuit automatique.
- ◆ Coefficient d'aptitude : TLN-TF : 0,09 / TLN-GF : 0,11.

### MIXTE (ALN)

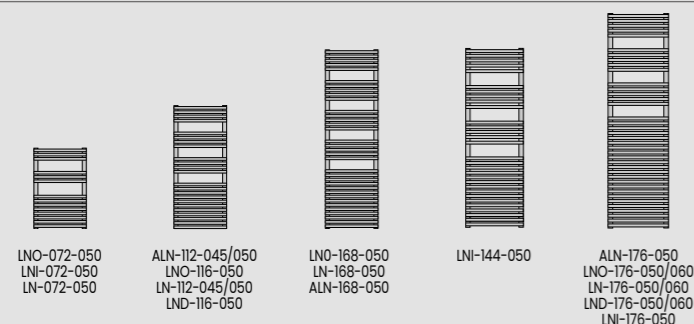
- En hiver, utilisation en chauffage central.
- En été, utilisation en électrique grâce à sa résistance thermoplongeante et sa régulation programmable.
- Pression de service 4 bars (400 kPa).



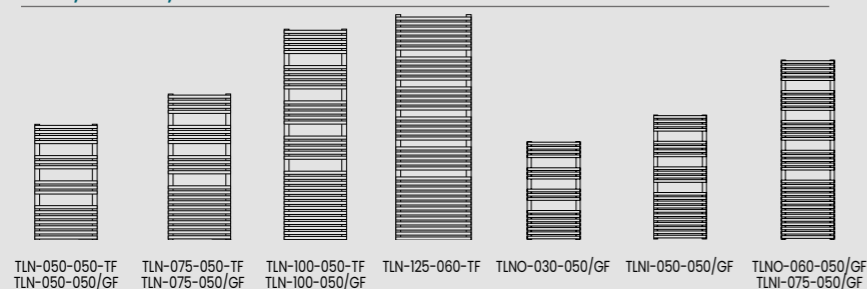
TLN-GF

## LA GAMME CALA SYMÉTRIQUE

LN, LND, LNO, LNI, ALN



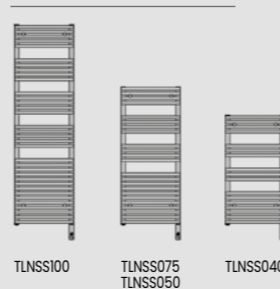
TLN, TLNO, TLNI



CALA XS



CALA IHC



### FIXATIONS

4 consoles murales réglables (**fournies**), peintes dans la couleur du radiateur.

### EN PIÈCES DÉTACHÉES (SAV)

Boîte de consoles :

#### POUR CHAUFFAGE CENTRAL ET MIXTE

Modèle simple (LN, LNI, LNO, ALN, XS)

- Blanches, réf. 923021 Prix = 26,14 €/HT
- Couleurs, réf. 923029 (teinte à préciser) Prix = 33,99 €/HT
- Chromées, réf. 923028 Prix = 111,27 €/HT
- Inox, réf. 923060 Prix = 111,27 €/HT

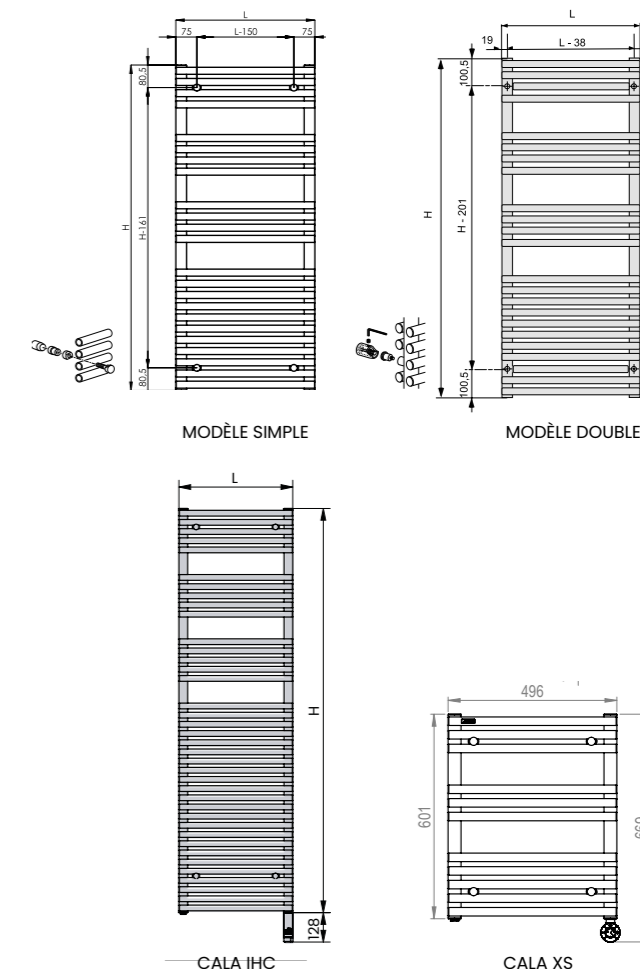
Modèle double (LND)

- Blanches, réf. 923041 Prix = 60,04 €/HT
- Couleurs, réf. 923049 (teinte à préciser) Prix = 78,06 €/HT

#### POUR CHAUFFAGE ÉLECTRIQUE

(TLN, TLNI, TLNO)

- Blanches, réf. 923031 Prix = 36,44 €/HT
- Couleurs, réf. 923039 (teinte à préciser) Prix = 36,44 €/HT
- Chromées, réf. 923038 Prix = 153,78 €/HT
- Inox, réf. 923060 Prix = 111,27 €/HT



### OPTIONS

	46 couleurs	Finitions spéciales	Clastra	Autres options de raccords	Haute pression
	Pages de couverture	Cuivre martelé - 0421 Argent martelé - 0422	P. 176	P. 174	
Chauffage central	✓	✓	✓	✓	18 bars
Chauffage mixte	✓	✓			
Chauffage électrique	✓*	✓			
Prix HT par appareil	100 €	200 €	Voir p. 176	Nous consulter	Plus-value : + 10 %

\* Sauf Cala XS (uniquement disponible en blanc).

### ACCESSOIRES

	Pack robinetterie	Kit résistance (adaptation en mixte)	Compatible avec Céliane™ with Netatmo	Connectable Heatzy Elec'Pro	Équipement pour modèles sans régulation intégrée	Patères et porte-serviettes
	P. 460 à 464	P. 175	P. 186	P. 185	P. 184 et 187	P. 177
Chauffage central		✓*				✓
Chauffage mixte	Pack conseillé voir P. 149		✓	✓		✓
Chauffage électrique			✓	✓	✓	✓

\* Modèles symétriques uniquement.

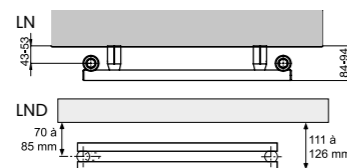
## CHAUFFAGE CENTRAL

Prix publics conseillés €/HT.

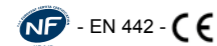
### CALA SYMÉTRIQUE / LN / LND



#### Saillie au mur

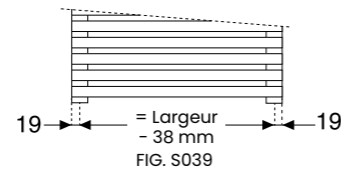
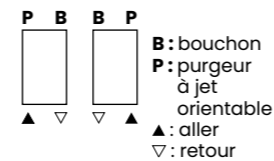


#### Normes



#### Raccordements

- Fig. S039
- 4 orifices 1/2", raccordement par le dessous uniquement.
- Purgeur d'air chromé 1/2" à jet orientable fourni.
- Bouchon chromé 1/2" fourni.
- Axe manchon de raccordement au mur = 43 à 53 mm.



ALTERNATIVE : RACCORDEMENT CENTRÉ (FIG. S038)

● Modèle stocké : disponible rapidement.

	DIMENSIONS (en mm)		PUISSANCE (en W)		PENTE	POIDS (en kg)	TEINTE DE BASE : BLANC		COULEURS	
	L	H	55/45 ΔT 30K	75/65 ΔT 50K			RÉF.	PRIX €/HT	RÉF.	PRIX €/HT
LN	496	721	201	378	1,244	7,4	● LN-072-050	333,84	LN-072-050C	433,84
	446	1161	292	551	1,237	11,2	● LN-112-045	361,44	LN-112-045C	461,44
	496	1161	325	612	1,235	12,1	● LN-112-050	387,01	LN-112-050C	487,01
	496	1681	469	880	1,224	17,9	● LN-168-050	456,46	LN-168-050C	556,46
	496	1761	516	973	1,220	19,6	● LN-176-050	476,37	LN-176-050C	576,37
596	1761	601	1133	1,216	22,6	● LN-176-060	496,16	LN-176-060C	596,16	
LND (Double épaisseur)	496	1161	451	855	1,255	19,9	LND-116-050	744,75	LND-116-050C	844,75
	496	1761	682	1298	1,264	32,6	LND-176-050	958,52	LND-176-050C	1058,52
	596	1761	811	1543	1,258	38,0	LND-176-060	1032,63	LND-176-060C	1132,63

Robinetterie conseillée pour tuyauterie :  
 - sortant du mur : Type coudé, kit B - Réf. Blanc 991361  
 - sortant du sol : Type droit, kit C - Réf. Blanc 991371  
 Autres finitions : p. 460

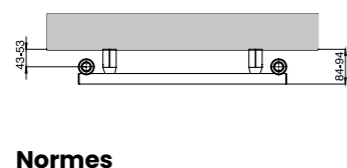
Pour les modèles avec raccordements centrés (Fig. S038) :  
 LN-xxx-xxx-05 ou LND-xxx-xxx-05.  
 Modèles adaptables en mixte avec kit de résistance, voir p. 175.

Prix publics conseillés €/HT.


### CALA SYMÉTRIQUE (Finition Chromée et Corps de chauffe 100 % Inox) / LNO / LNI



#### Saillie au mur

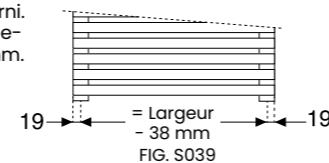
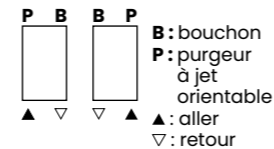


#### Normes



#### Raccordements

- Fig. S039
- 4 orifices 1/2", raccordement par le dessous uniquement.
- Purgeur d'air chromé (LNO) ou inox look (LNI) 1/2" à jet orientable fourni.
- Bouchon chromé (LNO) ou Inox Look (LNI) 1/2" fourni.
- Axe manchon de raccordement au mur = 43 à 53 mm.



	DIMENSIONS (en mm)		PUISSANCE (en W)		PENTE	POIDS (en kg)	FINITION : CHROMÉE	
	L	H	55/45 ΔT 30K	75/65 ΔT 50K			RÉF.	PRIX €/HT
LNO (Chromé)	496	721	135	254	1,300	7,4	LNO-072-050	1057,83
	496	1161	213	402	1,300	12,1	LNO-116-050	1245,29
	496	1681	308	578	1,300	17,9	LNO-168-050	1526,49
	596	1761	426	744	1,300	22,6	LNO-176-060	1727,35

	DIMENSIONS (en mm)		PUISSANCE (en W)		PENTE	POIDS (EN KG)	CORPS DE CHAUFFE : 100% INOX	
	L	H	55/45 ΔT 30K	75/65 ΔT 50K			RÉF.	PRIX €/HT
LNI (inox)	496	721	141	267	1,248	6,3	LNI-072-050	1204,75
	496	1441	287	546	1,275	13,5	LNI-144-050	1691,30
	496	1761	355	683	1,278	16,9	LNI-176-050	2007,41

Robinetterie conseillée pour tuyauterie :  
 - sortant du mur : Type coudé, kit B - Réf. Chromé 991368 ou Inox 839270  
 - sortant du sol : Type droit, kit C - Réf. Chromé 991378

Modèles adaptables en mixte avec kit de résistance, voir p. 175.

Prix publics conseillés €/HT.

## CHAUFFAGE MIXTE

### CALA / ALN-GF



#### Saillie au mur



SORTIE DE CÂBLE : À DROITE

#### Normes



#### Raccordements

- Fig. S038
- Alimentation : 4 orifices 1/2".
- Raccordements centrés, entraxe 50 mm, compatible bitube/monotube.
- Purgeur d'air blanc 1/2" orientable et bouchon 1/2" fournis.



	RÉGULATION	DIMENSIONS (en mm)		PUISSANCE (en W)		PENTE	PUISSANCE ÉLECTRIQUE	POIDS (en kg)	TEINTE DE BASE : BLANC		COULEURS	
		L	H	55/45 ΔT 30K	75/65 ΔT 50K				RÉF.	PRIX €/HT	RÉF.	PRIX €/HT
ALN-GF	Commande RF voir p. 16	446	1186	292	551	1,23	300	11,8	● ALN-112-045/GF	728,02	ALN-112-045/GFC	828,02
		496	1186	325	612	1,23	600	12,5	● ALN-112-050/GF	741,01	ALN-112-050/GFC	841,01
		496	1706	469	880	1,23	600	18,1	● ALN-168-050/GF	793,16	ALN-168-050/GFC	893,16
		496	1786	516	973	1,23	900	19,9	● ALN-176-050/GF	813,00	ALN-176-050/GFC	913,00

Robinetterie conseillée pour tuyauterie :  
 - sortant du mur : Type H coudé, kit Q tête à gauche - Réf. Blanc 991601  
 - sortant du sol : Type H droit, kit O - Réf. Blanc 991581  
 Autres finitions : p. 460


## CHAUFFAGE ÉLECTRIQUE

Prix publics conseillés €/HT.



### CALA SYMÉTRIQUE / TLN

#### Saillie au mur



CÂBLE : SORTIE À DROITE (LONGUEUR UTILE : 1100 MM)

#### Normes

Classe II □ - IP 44 - IK09 - -

● **Modèle stocké : disponible rapidement.**


RÉGULATION	DIMENSIONS (en mm)		PUISSANCE (en W)	POIDS (en kg)	TEINTE DE BASE : BLANC		COULEURS	
	L	H			RÉF.	PRIX €/HT	RÉF.	PRIX €/HT
TLN-TF   voir p. 17	501	971	500	13,8	● TLN-050-050-TF	554,11	TLN-050-050-TFC	654,11
	501	1211	750	18,5	● TLN-075-050-TF	601,71	TLN-075-050-TFC	701,71
	501	1731	1000	27,4	● TLN-100-050-TF	695,58	TLN-100-050-TFC	795,58
	601	1851	1250	32,1	● TLN-125-060-TF	798,18	TLN-125-060-TFC	898,18

Option sans régulation intégrée : TLN-xxx-xxx/F (blanc) ou /FC (couleur), voir p. 175.



### CALA SYMÉTRIQUE / TLN-GF / TLNI-GF / TLNO-GF

#### Saillie au mur



CÂBLE : SORTIE À DROITE (LONGUEUR UTILE : 1100 MM)

#### Normes

Classe II □ - IP 44 - IK04 - -

RÉGULATION	DIMENSIONS (en mm)		PUISSANCE (en W)	POIDS (en kg)	TEINTE DE BASE : BLANC		COULEURS	
	L	H			RÉF.	PRIX €/HT	RÉF.	PRIX €/HT
TLN-GF Commande RF voir p. 16	496	946	500	13,8	● TLN-050-050/GF	572,54	TLN-050-050/GFC	672,54
	496	1186	750	18,5	● TLN-075-050/GF	620,20	TLN-075-050/GFC	720,20
	496	1706	1000	27,4	● TLN-100-050/GF	714,40	TLN-100-050/GFC	814,40
	601	1851	1250	32,1	● TLN-125-060/GF	951,46	TLN-125-060/GFC	1051,46

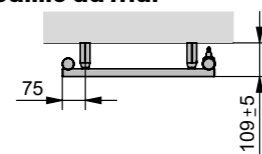
RÉGULATION	DIMENSIONS (en mm)		PUISSANCE (en W)	POIDS (en kg)	CORPS DE CHAUFFE : 100% INOX	
	L	H			RÉF.	PRIX €/HT
TLNI-GF (Inox) Commande RF voir p. 16	496	1186	500	18,7	● TLNI-050-050/GF	1664,44
	496	1786	750	27,7	● TLNI-075-050/GF	2022,83

RÉGULATION	DIMENSIONS (en mm)		PUISSANCE (en W)	POIDS (en kg)	FINITION : CHROMÉE	
	L	H			RÉF.	PRIX €/HT
TLNO-GF (Chromé) Commande RF voir p. 16	496	946	300	13,6	● TLNO-030-050/GF	1236,07
	496	1706	600	27,1	● TLNO-060-050/GF	1600,38



### CALA (IHC) / TLNSS

#### Saillie au mur



#### Normes

Classe II □ - IP 44 - IK07 -


Disponible à partir de sept. 2023

RÉGULATION	DIMENSIONS (en mm)		PUISSANCE (en W)	POIDS (en kg)	TEINTE DE BASE : BLANC		COULEURS : NOIR	
	L	H			RÉF.	PRIX €/HT	RÉF.	PRIX €/HT
TLNSS voir p. 17	498	1049	500	13,9	● TLNSS050040ECZF	610,00	TLNSS050040ECZFB	710,00
	398	1289	500	15,7	● TLNSS050050ECZF	560,00	TLNSS050050ECZFB	660,00
	498	1289	750	18,2	● TLNSS075050ECZF	610,00	TLNSS075050ECZFB	710,00
	498	1809	1000	26,6	● TLNSS100050ECZF	700,00	TLNSS100050ECZFB	800,00



### CALA XS (Blanc uniquement)

#### Saillie au mur



#### Normes

Classe II □ - IP 44 - IK09 -

Porte-serviettes chauffant :  
- Minuterie réglable de 30 min à 3 h par pas de 30 min.  
- 4 niveaux de puissance selon la température de surface présélectionnée.

RÉGULATION	DIMENSIONS (en mm)		PUISSANCE (en W)	POIDS (en kg)	FINITION : BLANC	
	L	H			RÉF.	PRIX €/HT
CALA XS 	496	669	250	6,1	● TLNZ025050EBZF	221,55

## FICHE TECHNIQUE

### DESRIPTIF

- ✦ Radiateur sèche-serviettes en acier.
- ✦ Éléments ronds horizontaux Ø 25 mm.
- ✦ Collecteurs ronds Ø 38 mm verticaux.
- ✦ Traitement de surface double protection, anticorrosion, par bains de cataphorèse haute résistance et finition par revêtement en poudre époxy/polyester.
- ✦ Teinte de base : blanc Traffic White RAL 9016 sur LN, TLN et ALN.
- ✦ Gabarit de pose livré dans l'emballage.

### CHAUFFAGE CENTRAL

- ♠ Pression de service LNR/LNL : 10 bars (1000 kPa).
- ♠ Température de service maximale, LNR/LNL : 95°C.

### CHAUFFAGE ÉLECTRIQUE

- ♠ Fluide : huile minérale inaltérable, haute performance.
- ♠ Résistance électrique thermoplongeante à coupe-circuit automatique.



LNL  
(CALA ASYMÉTRIQUE)

### FIXATIONS

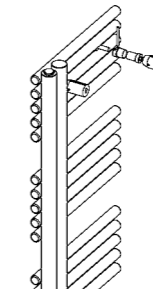
4 consoles murales réglables (**fournies**), peintes dans la couleur du radiateur.

### EN PIÈCES DÉTACHÉES (SAV) POUR CHAUFFAGE ÉLECTRIQUE

- Boîte de consoles :
- Blanches, réf. 950291 Prix = 58,86 €/HT
  - Couleur, réf. 950299 (teinte à préciser) Prix = 76,52 €/HT

### POUR CHAUFFAGE CENTRAL

- Boîte de consoles :
- Blanches, réf. 923131 Prix = 26,14 €/HT
  - Couleur, réf. 923139 (teinte à préciser) Prix = 33,32 €/HT



## LA GAMME CALA ASYMÉTRIQUE

LNR, LNL

TLNR, TLNL

CALA IHC



OPTIONS	46 couleurs	Finitions spéciales	Clastra	Autres options de raccords	Haute pression
	Pages de couverture	Cuivre martelé - 0421 Argent martelé - 0422	P. 176	P. 174	18 bars
Chauffage central	✓	✓	✓	✓	
Chauffage électrique	✓	✓			
Prix HT par appareil	100 €	200 €	Voir p. 176	Nous consulter	Plus-value : + 10 %

ACCESSOIRES	Pack robinetterie	Compatible avec Céliane™ with Netatmo	Connectable Heatzy Elec'Pro	Équipement pour modèles sans régulation intégrée	Patères et porte-serviettes
	P. 460 à 464	P. 186	P. 185	P. 184 et 187	P. 177
Chauffage central	Pack conseillé voir P. 149				✓
Chauffage électrique		✓	✓	✓	✓

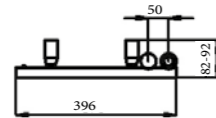
## CHAUFFAGE CENTRAL

Prix publics conseillés €/HT.



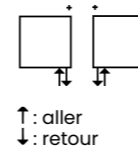
### CALA ASYMÉTRIQUE / LNR / LNL

#### Saillie au mur



#### Raccordements

- LNR : Fig. 4580
- LNL : Fig. 4390
- Alimentation par 2 orifices 1/2".
- Entraxe de raccordement de 50 mm.
- Raccordement par le dessous uniquement.
- Compatible bitube/monotube.
- Purgeur d'air blanc 1/2" orientable et bouchon 1/2" fournis.



#### Normes



LNR	DIMENSIONS (en mm)		PUISSANCE (en W)		PENTE	POIDS (en kg)	TEINTE DE BASE : BLANC		COULEURS	
	L	H	55/45 ΔT 30K	75/65 ΔT 50K			RÉF.	PRIX €/HT	RÉF.	PRIX €/HT
	496	1161	287	<b>547</b>	1,262	12,1	<b>LNR-112-050</b>	436,11	<b>LNR-112-050C</b>	536,11
	396	1441	301	<b>572</b>	1,267	12,9	<b>LNR-145-040</b>	492,36	<b>LNR-145-040C</b>	592,36
	496	1441	351	<b>672</b>	1,270	15,0	<b>LNR-145-050</b>	492,36	<b>LNR-145-050C</b>	592,36

LNL	DIMENSIONS (en mm)		PUISSANCE (en W)		PENTE	POIDS (en kg)	TEINTE DE BASE : BLANC		COULEURS	
	L	H	55/45 ΔT 30K	75/65 ΔT 50K			RÉF.	PRIX €/HT	RÉF.	PRIX €/HT
	496	1161	287	<b>547</b>	1,262	12,1	<b>LNL-112-050</b>	436,11	<b>LNL-112-050C</b>	536,11
	396	1441	301	<b>572</b>	1,267	12,9	<b>LNL-145-040</b>	492,36	<b>LNL-145-040C</b>	592,36
	496	1441	351	<b>672</b>	1,270	15,0	<b>LNL-145-050</b>	492,36	<b>LNL-145-050C</b>	592,36

Robinetterie conseillée pour tuyauterie :  
 - sortant du mur : Type H coudé, kit Q tête à gauche - Réf. Blanc 991601  
 - sortant du sol : Type H droit, kit O - Réf. Blanc 991581  
 Autres finitions : p. 461

## CHAUFFAGE ÉLECTRIQUE

Prix publics conseillés €/HT.



### CALA ASYMÉTRIQUE / TLNR-GF / TLNL-GF

#### Saillie au mur



#### Normes

Classe II □ - IP 44 - IK04 - -

TLNR : SORTIE DE CÂBLE À DROITE  
 TLNL : SORTIE DE CÂBLE À GAUCHE  
 (LONGUEUR UTILE : 1100 MM)

● Modèle stocké : disponible rapidement.

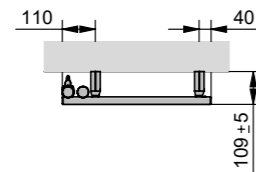
TLNR-GF	RÉGULATION	DIMENSIONS (en mm)		PUISSANCE (en W)	POIDS (en kg)	TEINTE DE BASE : BLANC		COULEURS	
		L	H			RÉF.	PRIX €/HT	RÉF.	PRIX €/HT
	Commande RF voir p. 16	496	1186	<b>500</b>	19,9	● <b>TLNR-050-50/GF</b>	683,49	<b>TLNR-050-50/GFC</b>	783,49
		396	1466	<b>500</b>	21,5	● <b>TLNR-050-40/GF</b>	738,15	<b>TLNR-050-40/GFC</b>	838,15
		496	1466	<b>750</b>	24,7	● <b>TLNR-075-50/GF</b>	738,15	<b>TLNR-075-50/GFC</b>	838,15

TLNL-GF	RÉGULATION	DIMENSIONS (en mm)		PUISSANCE (en W)	POIDS (en kg)	TEINTE DE BASE : BLANC		COULEURS	
		L	H			RÉF.	PRIX €/HT	RÉF.	PRIX €/HT
			Commande RF voir p. 16			496	1186	<b>500</b>	19,9
396	1466			<b>500</b>	21,5	● <b>TLNL-050-40/GF</b>	738,15	<b>TLNL-050-40/GFC</b>	838,15
496	1466			<b>750</b>	24,7	● <b>TLNL-075-50/GF</b>	738,15	<b>TLNL-075-50/GFC</b>	838,15

### CALA ASYMÉTRIQUE IHC / TLNSR / TLNSL

#### Saillie au mur



#### Normes

Classe II □ - IP 44 - IK07 -

Disponible à partir de sept. 2023

TLNSR	RÉGULATION	DIMENSIONS (en mm)		PUISSANCE (en W)	POIDS (en kg)	COULEUR : BLANC		COULEUR : NOIR	
		L	H			RÉF.	PRIX €/HT	RÉF.	PRIX €/HT
	voir p. 17	398	1289	<b>400</b>	15,6	<b>TLNSR040040ECZF</b>	690,00	<b>TLNSR040040ECZFB</b>	790,00
		498	1289	<b>500</b>	18,2	<b>TLNSR050050ECZF</b>	670,00	<b>TLNSR050050ECZFB</b>	770,00
		498	1569	<b>750</b>	23,3	<b>TLNSR075050ECZF</b>	720,00	<b>TLNSR075050ECZFB</b>	820,00

TLNSL	RÉGULATION	DIMENSIONS (en mm)		PUISSANCE (en W)	POIDS (en kg)	COULEUR : BLANC		COULEUR : NOIR	
		L	H			RÉF.	PRIX €/HT	RÉF.	PRIX €/HT
			voir p. 17			398	1289	<b>400</b>	15,6
498	1289			<b>500</b>	18,2	<b>TLNSL050050ECZF</b>	670,00	<b>TLNSL050050ECZFB</b>	770,00
498	1569			<b>750</b>	23,3	<b>TLNSL075050ECZF</b>	720,00	<b>TLNSL075050ECZFB</b>	820,00

## COLLECTION DESIGN ROND

## PALMA SPA

Un design cintré pour faciliter la pose des serviettes

## PRATICITÉ

- Pose des serviettes facilitée grâce au cintrage des tubes.

## CONFORT

- Chaleur homogène pour chauffer la salle de bains et les serviettes.

## DURABILITÉ

- Acier de haute qualité protégé par un traitement anticorrosion pour une plus grande résistance dans le temps.
- Peinture longue durée, homogène sur toute la surface du radiateur.


 CHAUFFAGE CENTRAL

- Équipé de base avec 4 connexions réversibles haut/bas.
- Adaptable en mixte pour un fonctionnement lorsque la chaudière est arrêtée.

 CHAUFFAGE ÉLECTRIQUE

- Équipé d'un boîtier TimerProg intégré.
- Gestion programmée via technologie Bluetooth® (application Acova Control) ou à la demande pour un confort au quotidien et des économies d'énergie.
- Huile minérale inaltérable, 100 % naturelle et recyclable.



CL

TCL-TF



SIMULATION 3D  
+ COULEURS  
FLASHÉZ-ICI !



## FICHE TECHNIQUE

### DESRIPTIF



CL

- ✦ Radiateur sèche-serviettes en acier.
- ✦ Éléments ronds Ø 23 mm horizontaux cintrés.
- ✦ Collecteurs ronds Ø 38 mm verticaux.
- ✦ Traitement de surface double protection, anticorrosion, par bains de cataphorèse haute résistance et finition par revêtement en poudre époxy/polyester.
- ✦ Teinte de base : blanc Traffic White RAL 9016.

### CHAUFFAGE CENTRAL

- 🔥 Pression de service 11,5 bars (1150 kPa).
- 🔥 Température de service maximale 120°C.

### CHAUFFAGE ÉLECTRIQUE

- ⚡ Régulation d'ambiance électronique Timerprog.
- ⚡ Fluide : huile minérale inaltérable, haute performance.
- ⚡ Résistance électrique thermoplongeante à coupe-circuit automatique.

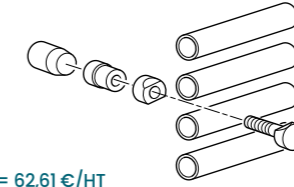
### FIXATIONS

4 consoles murales réglables en profondeur (**fournies**), dans la couleur de l'appareil.

### EN PIÈCES DÉTACHÉES (SAV)

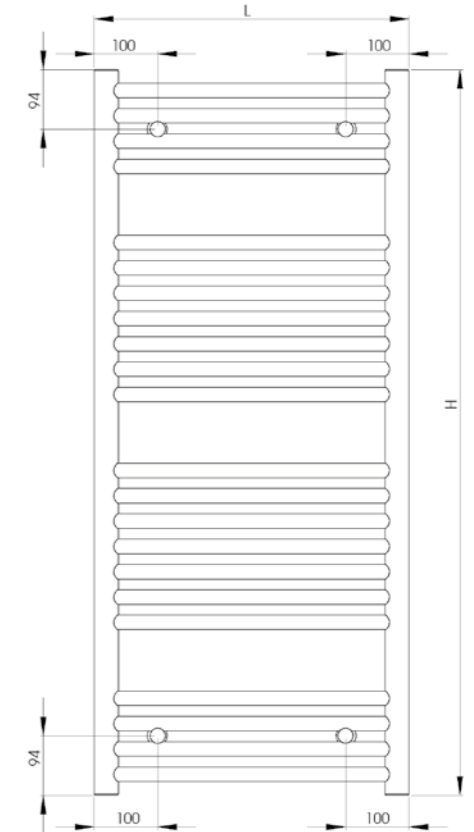
#### POUR CHAUFFAGE CENTRAL

- Boîte de consoles :
- Blanches, réf. 926171 **Prix = 48,15 €/HT**
  - Couleur, réf. 926179 (teinte à préciser) **Prix = 62,61 €/HT**



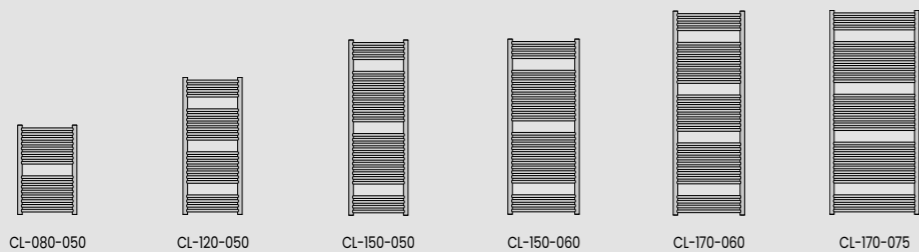
#### POUR CHAUFFAGE ÉLECTRIQUE

- Boîte de consoles :
- Blanches, réf. 926181 **Prix = 48,15 €/HT**
  - Couleur, réf. 926189 (teinte à préciser) **Prix = 62,61 €/HT**

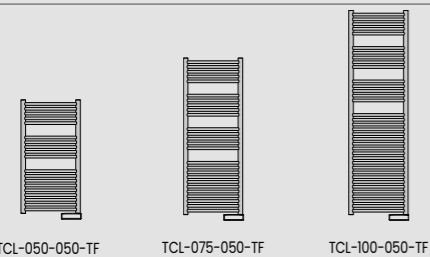


## LA GAMME PALMA SPA

### CL



### TCL



### OPTIONS

	46 couleurs	Haute pression
	Pages de couverture	
Chauffage central	✓	18 bars
Chauffage électrique	✓	
Prix HT par appareil	100 €	Plus-value : + 10 %

### ACCESSOIRES

	Pack robinetterie	Kit résistance (adaptation en mixte)	Compatible avec Céliane™ with Netatmo	Connectable Heatzy Elec'Pro
	P. 460 à 464	P. 175	P. 186	P. 185
Chauffage central	Pack conseillé voir P. 159	✓		
Chauffage électrique			✓	✓

## CHAUFFAGE CENTRAL

Prix publics conseillés €/HT.

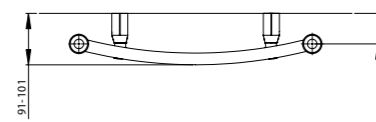
COLLECTION  
DESIGN ROND

COLLECTION  
DESIGN ROND



### PALMA SPA / CL

#### Saillie au mur



#### Raccordements

- Fig. S039
- 4 orifices 1/2" permettant le raccordement par le dessus ou par le dessous.
- Canne d'injection démontable et fixée en usine pour une bonne irrigation du radiateur.
- Les deux manchons non raccordés servent de purge ou de vidange.
- Purgeur d'air chromé 1/2" à jet orientable fourni.
- Bouchon chromé 1/2" fourni.
- Axe manchon de raccordement au mur = 50 à 60 mm.

#### Normes

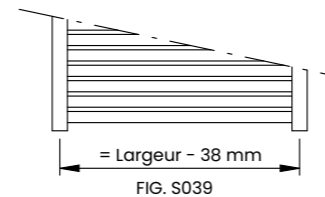
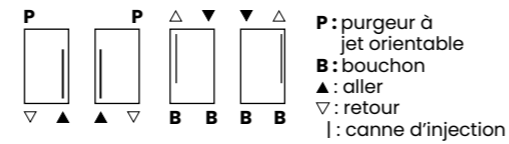
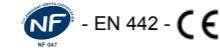


FIG. S039

● **Modèle stocké : disponible rapidement.**

CL	DIMENSIONS (en mm)		PUISSANCE (en W)		PENTE	POIDS (en kg)	TEINTE DE BASE : BLANC		COULEURS	
	L	H	55/45 ΔT 30K	75/65 ΔT 50K			RÉF.	PRIX E/HT	RÉF.	PRIX €/HT
	496	746	207	<b>393</b>	1,26	5,7	● <b>CL-080-050</b>	232,50	<b>CL-080-050C</b>	332,50
	496	1146	307	<b>585</b>	1,27	8,5	● <b>CL-120-050</b>	266,78	<b>CL-120-050C</b>	366,78
	496	1466	384	<b>736</b>	1,27	10,8	● <b>CL-150-050</b>	318,57	<b>CL-150-050C</b>	418,57
	597	1466	452	<b>867</b>	1,28	12,4	● <b>CL-150-060</b>	327,02	<b>CL-150-060C</b>	427,02
	597	1706	534	<b>999</b>	1,27	14,1	● <b>CL-170-060</b>	373,45	<b>CL-170-060C</b>	473,45
	747	1706	634	<b>1187</b>	1,29	17,6	● <b>CL-170-075</b>	394,35	<b>CL-170-075C</b>	494,35

Robinetterie conseillée pour tuyauterie :  
 - sortant du mur : Type coudé, kit B - Réf. Blanc 991361  
 - sortant du sol : Type droit, kit C - Réf. Blanc 991371  
 Autres finitions : p. 460

**Modèle adaptable en mixte avec kit de résistance, voir p. 175.**

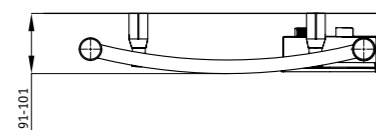
## CHAUFFAGE ÉLECTRIQUE

Prix publics conseillés €/HT.



### PALMA SPA / TCL-TF

#### Saillie au mur



CÂBLE : SORTIE À DROITE (LONGUEUR UTILE DE CÂBLE : 1100 MM)

#### Normes



● **Modèle stocké : disponible rapidement.**

TCL-TF	RÉGULATION	DIMENSIONS (en mm)		PUISSANCE (en W)	POIDS (en kg)	TEINTE DE BASE : BLANC		COULEURS	
		L	H			RÉF.	PRIX €/HT	RÉF.	PRIX €/HT
		496	996	<b>500</b>	13,0	● <b>TCL-050-050-TF</b>	585,86	<b>TCL-050-050-TFC</b>	685,86
		496	1356	<b>750</b>	17,0	● <b>TCL-075-050-TF</b>	611,69	<b>TCL-075-050-TFC</b>	711,69
	voir p. 17	496	1756	<b>1000</b>	23,0	● <b>TCL-100-050-TF</b>	718,28	<b>TCL-100-050-TFC</b>	818,28

## COLLECTION DESIGN ROND

# ATOLL SPA +AIR

Le design intemporel associé au confort du soufflant

## PRATICITÉ

- De nombreux espaces pour poser les serviettes.

## CONFORT

- Chaleur homogène pour chauffer la salle de bains et les serviettes.
- Le soufflant offre une solution de chauffage d'appoint efficace pour gérer les imprévus (seul ou en combiné).

## DURABILITÉ

- Acier de haute qualité protégé par un traitement anticorrosion pour une plus grande résistance dans le temps.
- Peinture longue durée, homogène sur toute la surface du radiateur.
- Soufflant équipé d'un filtre anti-poussières lavable et d'un témoin d'alerte de nettoyage.



### CHAUFFAGE CENTRAL

- Quand la chaudière est arrêtée, le soufflant prend le relais.

### CHAUFFAGE ÉLECTRIQUE

- Commande à distance discrète à portée de main (fixation murale ou sur socle).
- Gestion programmée ou à la demande pour un confort au quotidien et des économies d'énergie.
- Huile minérale inaltérable, 100 % naturelle et recyclable.



TSL-IFS



SL-IFS



SIMULATION 3D  
+ COULEURS  
FLASHÉZ-ICI!

## FICHE TECHNIQUE

### DESRIPTIF

- ✦ Radiateur sèche-serviettes en acier.
- ✦ Soufflant intégré 1000 W.
- ✦ Éléments ronds Ø 23 mm horizontaux, espacement entre tubes de 17 mm.
- ✦ Collecteurs ronds Ø 38 mm verticaux.
- ✦ Traitement de surface double protection, anticorrosion, par bains de cataphorèse haute résistance et finition par revêtement en poudre époxy/polyester.
- ✦ Teinte de base : blanc Traffic White RAL 9016.

### CHAUFFAGE CENTRAL

- 🔥 Pression de service 11,5 bars (1000 kPa).
- 🔥 Température de service maximale 120°C.

### CHAUFFAGE ÉLECTRIQUE

- ⚡ Fluide : huile minérale inaltérable, haute performance.
- ⚡ Résistance électrique thermoplongeante à coupe-circuit automatique.
- ⚡ Coefficient d'aptitude : TSL-IFS : 0,1.

### SOUFFLANT

Soufflant 1000 W intégré en partie arrière.  
 Utilisation au choix :  
 - Soufflant 1000 W.  
 - Chauffage combiné du radiateur sèche-serviettes + soufflant additionné.  
 Soufflant piloté par la commande infrarouge IRS.  
 Filtre lavable intégré. Voyant indicateur de nettoyage du filtre.  
 Livré avec commande IRS cadre blanc, cadre chromé en option (voir p. 16).  
 Sortie de câble : à droite.



SL-IFS

### FIXATIONS

4 consoles murales réglables en profondeur (**fournies**), dans la couleur de l'appareil.

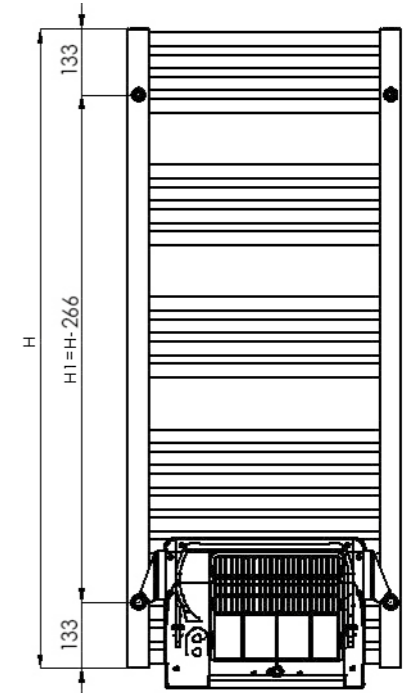
### EN PIÈCES DÉTACHÉES (SAV)

#### POUR CHAUFFAGE CENTRAL

- Boîte de consoles :
- Blanches, réf. 926651 Prix = 75,16 €/HT
  - Couleur, réf. 926659 (teinte à préciser) Prix = 99,64 €/HT

#### POUR CHAUFFAGE ÉLECTRIQUE


- Boîte de consoles :
- Blanches, réf. 926641 Prix = 75,16 €/HT
  - Couleur, réf. 926649 (teinte à préciser) Prix = 99,64 €/HT



## LA GAMME ATOLL SPA +AIR

SL-IFS

TSL-IFS



SL-090-050/IFS

SL-130-050/IFS

SL-170-060/IFS

TSL-050-050/IFS

TSL-075-050/IFS

TSL-100-050/IFS

### OPTIONS

	46 couleurs	Haute pression
	Pages de couverture	
Chauffage central	✓	18 bars
Chauffage électrique	✓	
Prix HT par appareil	100 €	Plus-value : + 10 %

### ACCESSOIRES

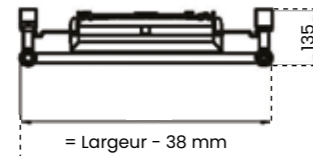
	Pack robinetterie	Compatible avec Céliane™ with Netatmo	Connectable Heatzy Elec'Pro
	P. 460 à 464	P. 186	P. 185
Chauffage central	Pack conseillé voir P. 165		
Chauffage électrique		✓	✓

## CHAUFFAGE CENTRAL

Prix publics conseillés €/HT.

### ATOLL SPA +AIR / SL-IFS

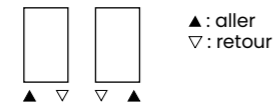
#### Saillie au mur



CÂBLE : SORTIE À DROITE (LONGUEUR UTILE : 1100 MM)

#### Raccordements

- Fig. S039
- Alimentation : 2 orifices 1/2"
- Purgeur d'air chromé 1/2" fourni.
- Bouchon chromé 1/2" fourni.



#### Normes

EN 442 - CE

#### Soufflant 1000 W

Voir fiche technique p. 164.

● **Modèle stocké : disponible rapidement.**

RÉGULATION	DIMENSIONS (en mm)		PUISSANCE (en W)		POIDS (en kg)	TEINTE DE BASE : BLANC		COULEURS		
	L	H	55/45 ΔT 30K	75/65 ΔT 50K		RÉF.	PRIX €/HT	RÉF.	PRIX €/HT	
SL-IFS Commande IRS voir p.16	500	970	231	<b>429</b>	+1000	9,5	● <b>SL-090-050/IFS</b>	509,27	<b>SL-090-050/IFSC</b>	609,27
	500	1330	316	<b>592</b>	+1000	11,9	● <b>SL-130-050/IFS</b>	562,86	<b>SL-130-050/IFSC</b>	662,86
	600	1730	503	<b>945</b>	+1000	17,0	● <b>SL-170-060/IFS</b>	616,48	<b>SL-170-060/IFSC</b>	716,48

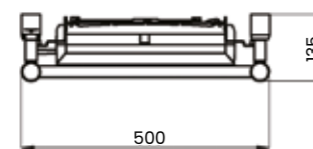
Robinetterie conseillée pour tuyauterie :  
 - sortant du mur : Type coudé, kit B - Réf. Blanc 991361  
 - sortant du sol : Type droit, kit C - Réf. Blanc 991371  
 Autres finitions : p. 460

## CHAUFFAGE ÉLECTRIQUE

Prix publics conseillés €/HT.

### ATOLL SPA +AIR / TSL-IFS

#### Saillie au mur



CÂBLE : SORTIE À DROITE (LONGUEUR UTILE : 1100 MM)

#### Normes

Classe II □ - IP 24 - IK09 - NF - CE

#### Soufflant 1000 W

Voir fiche technique p. 164.

● **Modèle stocké : disponible rapidement.**

RÉGULATION	DIMENSIONS (en mm)		PUISSANCE (en W)	POIDS (en kg)	TEINTE DE BASE : BLANC		COULEURS		
	L	H			RÉF.	PRIX €/HT	RÉF.	PRIX €/HT	
TSL-IFS Commande IRS voir p.16	500	1011	<b>500</b>	+1000	13,8	● <b>TSL-050-050/IFS</b>	650,57	<b>TSL-050-050/IFSC</b>	750,57
	500	1371	<b>750</b>	+1000	17,7	● <b>TSL-075-050/IFS</b>	702,60	<b>TSL-075-050/IFSC</b>	802,60
	500	1771	<b>1000</b>	+1000	22,8	● <b>TSL-100-050/IFS</b>	767,66	<b>TSL-100-050/IFSC</b>	867,66

## COLLECTION DESIGN ROND

## ATOLL SPA

Design sobre pour tous types d'intérieur

## PRATICITÉ

- **Astuce aménagement** : existe en modèle 40 cm de large.

## CONFORT

- Chaleur homogène pour chauffer la salle de bains et les serviettes.

## DURABILITÉ

- Acier de haute qualité protégé par un traitement anticorrosion pour une plus grande résistance dans le temps.
- Peinture longue durée, homogène sur toute la surface du radiateur.



FABRIQUÉ EN UNION EUROPÉENNE

**CHAUFFAGE CENTRAL**

- Existe en raccordement centrés ou excentrés.
- Adaptable en mixte pour un fonctionnement lorsque la chaudière est arrêtée.

**CHAUFFAGE ÉLECTRIQUE**


- Équipé d'une commande à distance ou d'un boîtier TimerProg intégré.
- Gestion programmée ou à la demande pour un confort au quotidien et des économies d'énergie.
- Huile minérale inaltérable, 100 % naturelle et recyclable.



## FINITION



Chromée



## FICHE TECHNIQUE

### DESRIPTIF

- ✦ Radiateur sèche-serviettes en acier.
- ✦ Éléments ronds Ø 23 mm horizontaux.
- ✦ Collecteurs ronds Ø 38 mm verticaux.
- ✦ Traitement de surface double protection, anticorrosion, par bains de cataphorèse haute résistance et finition par revêtement en poudre époxy/polyester.
- ✦ Teinte de base : blanc Traffic White RAL 9016 sur SL et TSL.
- ✦ Finition chromée sur SLO et TSLO-GF (voir p.10).

### CHAUFFAGE CENTRAL

- 🔥 Pression de service 11,5 bars (1150 kPa).
- 🔥 Température de service maximale 120°C.

### CHAUFFAGE ÉLECTRIQUE

- ⚡ Fluide : huile minérale inaltérable, haute performance.
- ⚡ Résistance électrique thermoplongeante à coupe-circuit automatique.
- ⚡ Coefficient d'aptitude : TSL-TF : 0,06.



SL

### FIXATIONS

3 consoles murales réglables en profondeur (**fournies**), dans la couleur de l'appareil.

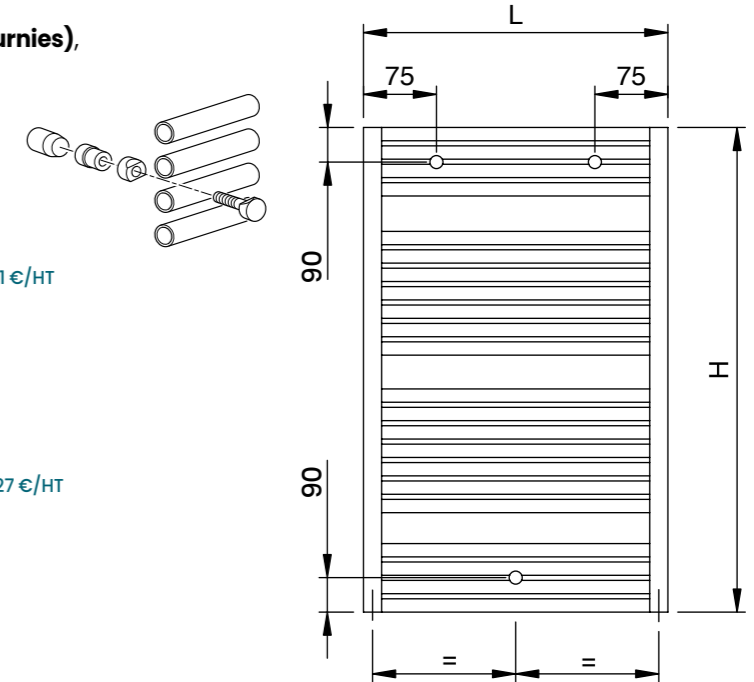
### EN PIÈCES DÉTACHÉES (SAV)

#### POUR CHAUFFAGE CENTRAL

- Boîte de consoles :
- Blanches, réf. 926271 Prix = 47,90 €/HT
  - Couleur, réf. 926279 (teinte à préciser) Prix = 62,61 €/HT
  - Chromées, réf. 926278 Prix = 111,27 €/HT

#### POUR CHAUFFAGE ÉLECTRIQUE

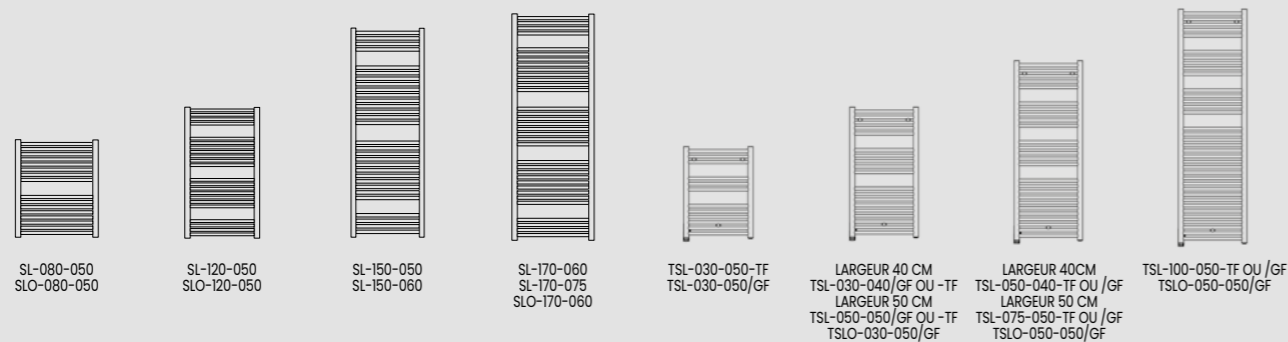
- Boîte de consoles :
- Blanches, réf. 926291 Prix = 47,90 €/HT
  - Couleur, réf. 926299 (teinte à préciser). Prix = 62,27 €/HT
  - Chromées, réf. 926298 Prix = 111,27 €/HT



## LA GAMME ATOLL SPA

SL, SLO

TSL, TSLO



### OPTIONS

	46 couleurs	Haute pression
	Pages de couverture	
Chauffage central	✓	18 bars
Chauffage électrique	✓	
Prix HT par appareil	100 €	Plus-value : + 10 %

### ACCESSOIRES

	Pack robinetterie	Kit résistance (adaptation en mixte)	Compatible avec Célane™ with Netatmo	Connectable Heatzy ElecPro
	P. 460 à 464	P. 175	P. 186	P. 185
Chauffage central	Pack conseillé voir P. 171	✓		
Chauffage électrique			✓	✓

CHAUFFAGE CENTRAL

Prix publics conseillés €/HT.

## ATOLL SPA / SL

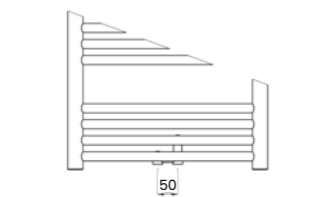
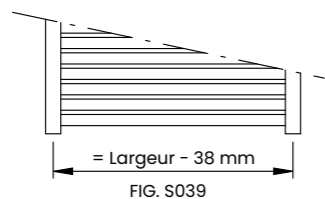
● **Modèle stocké : disponible rapidement.**



### Saillie au mur



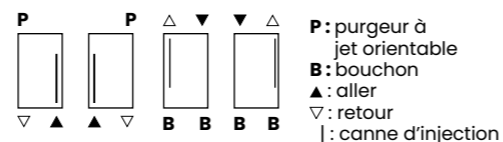
### Normes



### Raccordements

- Fig. S039
- 4 orifices 1/2" permettant le raccordement par le dessus ou par le dessous.
- Canne d'injection fixée en usine pour une bonne irrigation du radiateur.
- Les deux manchons non raccordés servent de purge ou de vidange.
- Purgeur d'air 1/2" à jet orientable fourni.
- 2 bouchons chromés 1/2" fourni.
- Axe manchon de raccordement au mur = 70 à 80 mm.

Réversibilité de l'appareil (haut/bas et avant/arrière) pour obtenir les figures ci-dessous :



SL  
(Raccordement Fig. S039)

DIMENSIONS (en mm)		PUISSANCE (en W)		PENTE	POIDS (en kg)	TEINTE DE BASE : BLANC		COULEURS	
L	H	55/45 ΔT 30K	75/65 ΔT 50K			RÉF.	PRIX €/HT	RÉF.	PRIX €/HT
500	746	205	<b>388</b>	1,248	5,8	● SL-080-050	200,57	SL-080-050C	300,57
500	1146	300	<b>571</b>	1,265	7,4	● SL-120-050	230,75	SL-120-050C	330,75
500	1466	372	<b>716</b>	1,278	10,9	● SL-150-050	274,65	SL-150-050C	374,65
600	1466	436	<b>839</b>	1,276	12,3	● SL-150-060	282,27	SL-150-060C	382,27
600	1706	502	<b>966</b>	1,284	14,2	● SL-170-060	323,86	SL-170-060C	423,86
750	1706	637	<b>1207</b>	1,246	17,3	● SL-170-075	340,37	SL-170-075C	440,37

Robinetterie conseillée pour tuyauterie :  
- sortant du mur : Type coudé, kit B - Réf. Blanc 991361  
- sortant du sol : Type droit, kit C - Réf. Blanc 991371  
Autres finitions : p. 460

**Modèle adaptable en mixte avec kit de résistance, voir p. 175.**

SL  
(Raccordement centré Fig. S038)

500	746	205	<b>388</b>	1,248	5,8	● SL-080-050-05	200,57	SL-080-050C-05	300,57
500	1146	300	<b>571</b>	1,265	7,4	● SL-120-050-05	230,75	SL-120-050C-05	330,75
500	1466	372	<b>716</b>	1,278	10,9	● SL-150-050-05	274,65	SL-150-050C-05	374,65
600	1466	436	<b>839</b>	1,276	12,3	● SL-150-060-05	282,27	SL-150-060C-05	382,27
600	1706	502	<b>966</b>	1,284	14,2	● SL-170-060-05	323,86	SL-170-060C-05	423,86
750	1706	637	<b>1207</b>	1,246	17,3	● SL-170-075-05	340,37	SL-170-075C-05	440,37

Robinetterie conseillée pour tuyauterie :  
- sortant du mur : Type H coudé, kit P tête à droite - Réf. Blanc 991591  
kit Q tête à gauche - Réf. Blanc 991601  
- sortant du sol : Type H droit, kit O - Réf. Blanc 991581  
Autres finitions : p. 461

**Modèle adaptable en mixte avec kit de résistance, voir p. 175.**

Prix publics conseillés €/HT.

## ATOLL SPA (FINITION CHROMÉE) / SLO

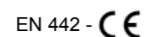
● **Modèle stocké : disponible rapidement.**



### Saillie au mur

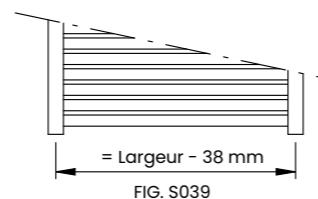


### Normes



### Raccordements

- Fig. S039 (voir ci-dessus)



SLO  
(Chromée Fig. S039)

DIMENSIONS (en mm)		PUISSANCE (en W)		PENTE	POIDS (en kg)	FINITION : CHROMÉE	
L	H	55/45 ΔT 30K	75/65 ΔT 50K			RÉF.	PRIX €/HT
500	746	146	<b>283</b>	1,300	5,8	● SLO-080-050	845,74
500	1146	214	<b>417</b>	1,290	8,7	● SLO-120-050	975,84
600	1706	361	<b>705</b>	1,310	14,2	● SLO-170-060	1288,12

Robinetterie conseillée pour tuyauterie :  
- sortant du mur : Type coudé, kit B - Réf. Chromée 9913619  
- sortant du sol : Type droit, kit C - Réf. Chromée 9913719

**Modèle adaptable en mixte avec kit de résistance, voir p. 175.**



## CHAUFFAGE ÉLECTRIQUE

Prix publics conseillés €/HT.



### ATOLL SPA / TSL-TF

#### Saillie au mur



CÂBLE : SORTIE À DROITE (LONGUEUR UTILE : 1100 MM)

#### Normes

Classe II □ - IP 44 - IK09 - -

● **Modèle stocké : disponible rapidement.**

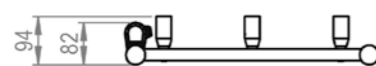
RÉGULATION	DIMENSIONS (en mm)		PUISSANCE (en W)	POIDS (en kg)	TEINTE DE BASE : BLANC		COULEURS	
	L	H			RÉF.	PRIX €/HT	RÉF.	PRIX €/HT
 TSL-TF Bluetooth voir p. 17	500	716	300	7,7	● TSL-030-050-TF	340,98	TSL-030-050-TFC	440,98
	400 (modèle étroit)	996	300	9,9	● TSL-030-040-TF	405,84	TSL-030-040-TFC	505,84
	400 (modèle étroit)	1356	500	13,6	● TSL-050-040-TF	495,20	TSL-050-040-TFC	595,20
	500	996	500	11,5	● TSL-050-050-TF	374,36	TSL-050-050-TFC	474,36
	500	1356	750	15,8	● TSL-075-050-TF	391,59	TSL-075-050-TFC	491,59
	500	1756	1000	21,5	● TSL-100-050-TF	514,92	TSL-100-050-TFC	614,92

Prix publics conseillés €/HT.



### ATOLL SPA / TSL-GF

#### Saillie au mur



CÂBLE : SORTIE À GAUCHE (LONGUEUR UTILE : 1100 MM)

#### Normes

Classe II □ - IP 44 - IK04 - -

● **Modèle stocké : disponible rapidement.**

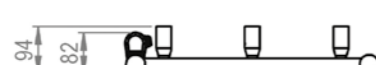
RÉGULATION	DIMENSIONS (en mm)		PUISSANCE (en W)	POIDS (en kg)	TEINTE DE BASE : BLANC		COULEURS	
	L	H			RÉF.	PRIX €/HT	RÉF.	PRIX €/HT
 TSL-GF Commande RF voir p. 16	500	691	300	7,7	● TSL-030-050/GF	368,22	TSL-030-050/GFC	468,22
	400	971	300	9,9	● TSL-030-040/GF	434,59	TSL-030-040/GFC	534,59
	500	971	500	11,5	● TSL-050-050/GF	516,55	TSL-050-050/GFC	616,55
	400	1331	500	13,6	● TSL-050-040/GF	525,65	TSL-050-040/GFC	625,65
	500	1331	750	15,8	● TSL-075-050/GF	538,67	TSL-075-050/GFC	638,67
	500	1731	1000	21,5	● TSL-100-050/GF	631,05	TSL-100-050/GFC	731,05

Prix publics conseillés €/HT.



### ATOLL SPA (FINITION CHROMÉE) / TSLO-GF

#### Saillie au mur



CÂBLE : SORTIE À GAUCHE (LONGUEUR UTILE : 1100 MM)

#### Normes

Classe II □ - IP 44 - IK04 - -

● **Modèle stocké : disponible rapidement.**

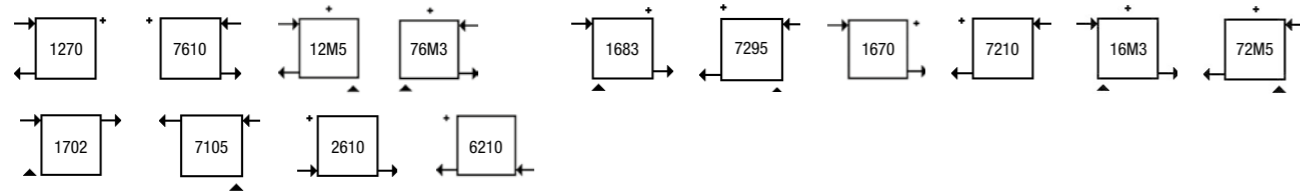
RÉGULATION	DIMENSIONS (en mm)		PUISSANCE (en W)	POIDS (en kg)	FINITION : CHROMÉE	
	L	H			RÉF.	PRIX €/HT
 TSLO-GF (Chromé) Commande RF voir p. 16	500	971	300	11,3	● TSLO-030-050/GF	1010,58
	500	1731	500	21,1	● TSLO-050-050/GF	1339,03

# OPTIONS DE RACCORDEMENT

# OPTIONS ET ACCESSOIRES DE RÉGULATION

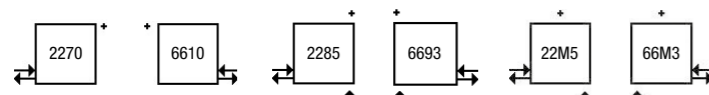
## RACCORDEMENTS LATÉRAUX - SANS PLUS-VALUE

	COLLECTION DESIGN PLAT							COLLECTION DESIGN ROND				
	KARENA SPA		ALTAÏ SPA		RÉGATE +AIR	RÉGATE		FASSANE SPA	KÉVA SPA		CALA	
	SV	ASV	SY / SYD	ASY	SX-IFS	PX / SX / SXD	ASX	FAS	ACKI / ASKI	CK / CKO / SK	LNS / LN-IFS / LNO-IFS	LN / LND / LNI / LNO
DU MÊME CÔTÉ	12M5 / 76M3		1270 / 7610			1270 / 7610			1270 / 7610		1270 / 7610	
	13M3 / 72M5		1670 / 7210		7210	1670 / 7210		7210	1670 / 7210		1683 / 7295	
DE CÔTÉS OPPOSÉS			1702 / 7105						1702 / 7105			
			SYD : 2610 / 6210 SY : 6210 SEULEMENT		2610 / 6210		2610 / 6210		2610 / 6210		2610 / 6210	



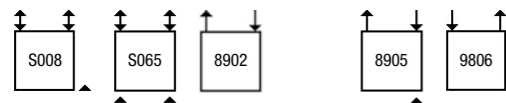
## RACCORDEMENTS LATÉRAUX, ENTRAXE SUR-MESURE - AVEC PLUS-VALUE : 44,94 €

COLLECTION DESIGN PLAT					COLLECTION DESIGN ROND				
KARENA SPA		ALTAÏ SPA	RÉGATE +AIR	RÉGATE	FASSANE SPA	KÉVA SPA		CALA	
SV	ASV	SY / SYD	SX-IFS	PX / SX / SXD	FAS	ACKI / ASKI	CK / CKO / SK	LNS-IFS / LNO-IFS	LN / LND / LNI / LNO
22M5 / 66M3		2270 / 6610		2270 / 6610	2270 / 6610	2270 / 6610		2285 / 6693	



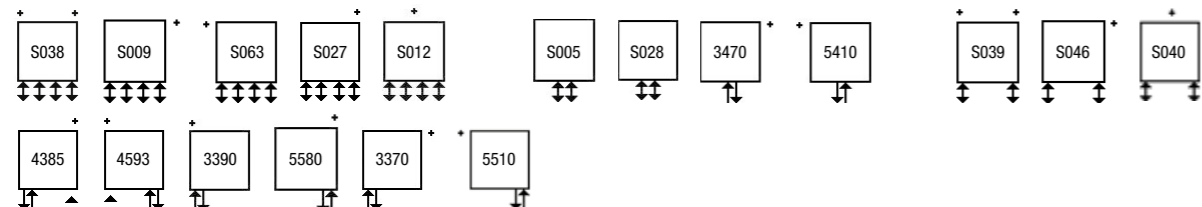
## RACCORDEMENTS PAR LE HAUT - SANS PLUS-VALUE

COLLECTION DESIGN PLAT				COLLECTION DESIGN ROND						
ALTAÏ SPA		RÉGATE +AIR	RÉGATE	FASSANE SPA	KÉVA SPA		CALA	PALMA SPA	ATOLL SPA	
SY / SYD	ASY	SX-IFS	PX / SX / SXD	FAS	ACKI / ASKI	CK / CKO / SK	LN / LND / LNI / LNO	CL	SL-IFS	SL / SLO
8905 / 9806	8902	8905 / 9806	S065	S065	8902 / 9806	S065	S065	S008	S008	



## RACCORDEMENTS PAR LE BAS - AVEC PLUS-VALUE : 44,94 €

	COLLECTION SIGNATURE	COLLECTION DESIGN PLAT						COLLECTION DESIGN ROND			
	ALTIMA SPA	KARENA SPA	ALTAÏ SPA		RÉGATE	FASSANE SPA	KÉVA SPA		CALA		
	HMS / HMSA / HMSI	SV	SY / SYD	ASY	PX / SX / SXD	ASX	FAS	ACKI / ASKI	CK / CKO / SK	LNS / LNO-IFS	LNL / LNR
4 ORIFICES	S027	S012	S038		S009		S009	S038	S038		
CENTRÉ ENTRAXE 50 MM			S005 / S028	S005 / S028	S005 / S028	S005 / S028	S005 / S028	S005 / S028	3470 / 5410		
EXCENTRÉ		S040							S039	S046	
EXCENTRÉ ENTRAXE 50 MM	4385 / 4593				3370 / 5510		3370 / 5510	3370 / 5510			LNL : 3390 LNR : 5580



## ACCESSOIRE KIT DE RÉSISTANCE MIXTE « IHC »

(Disponibilité : septembre 2023)

- **Adaptation en mixte** des modèles de radiateurs sèche-serviettes de chauffage central pour profiter du chauffage 365 jours par an, même à l'intersaison quand la chaudière est à l'arrêt.
- Ajouter le kit « IHC » (régulation + résistance) dans le prolongement du collecteur du radiateur.
- Kit positionnable à gauche ou à droite.
- Réglage facile des modes, de la température et du boost avec sa molette rotative de sélection et son affichage LED.
- Connexion à l'application gratuite Acova Connect via le Bluetooth pour accéder aux fonctions de programmations avancées.
- Compatible avec la Connect Box Acova, qui permet de se connecter en local ou à distance sur les Taïga Premium, les radiateurs équipés d'une régulation IHC ou d'un kit IHC.
- **Adaptation possible sur modèle de chauffage central** : Palma Spa, Cala, Régate, Kéva Spa, Altaï Spa, Fassane Spa, Atoll Spa

Conforme aux normes : Classe II □ - IP64



PUISSANCE DU RADIATEUR DE CHAUFFAGE CENTRAL	PUISSANCE KIT MIXTE IHC	KIT IHC COMPLET (BLANC) RÉSISTANCE + RÉGULATION + TÊTE DE RACCORDEMENT		KIT IHC COMPLET (NOIR) RÉSISTANCE + TÊTE DE RACCORDEMENT			
		ΔT 50K (EN W)	(EN W)	RÉF.	PRIX €/HT	RÉF.	PRIX €/HT
De 375 à 750	300			<b>858401</b>	328,00	<b>858409</b>	360,00
De 750 à 1125	600			<b>858411</b>	350,00	<b>858419</b>	376,00
De 1125 à 1500	900			<b>858421</b>	366,00	<b>858429</b>	393,00
+ de 1500	1200			<b>858431</b>	383,00	<b>858439</b>	414,00

## RECOMMANDATION

Pour une utilisation confortable et économique, nous recommandons d'installer une puissance électrique équivalente à 50-60 % de la puissance chauffage central à ΔT 50K. En aucun cas, la puissance électrique installée doit être supérieure à 80 % de la puissance chauffage central à ΔT 50K.

## ACCESSOIRE (compatible kit IHC)



Télécommande RCE, pour un réglage (+/-) à portée de main.

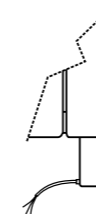
Réf. 887980

Prix = 135,00 €/HT

## OPTION SANS RÉGULATION

Radiateur livré sans régulation, avec simple sortie de câble à droite (code R) ou à gauche (code L).

Voir équipement à prévoir p. 184 et 187.



	ALTIMA SPA	CALA	RÉGATE	ALTAÏ SPA	FASSANE SPA	KADRANE SPA
Avec sortie de câble à droite, code R	TMS*		TSX	TSY	TFAS	AKAR*
Avec sortie de câble à gauche, code L	TMSI*	TLN	ASX	ASY	TFR*	AKARO*
	TMSA*		TPX		TFL	AKARI*

Prix = moins-value de - 99,25 €/HT

\* Réalisable uniquement en R.

# OPTIONS FIXATION EN CLAUSTRÀ

# PATÈRES ET ACCESSOIRES




Radiateurs **Sèche-serviettes**

Ces options sont à commander en même temps que l'appareil et non pas en pièces détachées : le radiateur est livré avec les fixations montées.

Prix publics conseillés €/HT.




## CHAUFFAGE CENTRAL

Prix publics conseillés €/HT.

Composition	Code de raccordement de l'appareil	Code option Fixation sur pieds	Code option Fixation latérale / plafond	Réf. tête thermostatique
 <p>2 pieds<sup>(1)</sup> avec vanne intégrée, dans la teinte du radiateur. + 1 robinet 1/2" droit. + 1 té de réglage 1/2". + 1 fixation latérale<sup>(3)</sup> gauche.</p>	V074 (Aller à gauche)		RDL	
 <p>2 pieds<sup>(1)</sup> avec vanne intégrée, dans la teinte du radiateur. + 1 robinet 1/2" droit. + 1 té de réglage 1/2". + 1 fixation latérale<sup>(3)</sup> droite.</p>	V075 (Aller à droite)	FII40	RDR	Réf. Blanc : 841271 - Prix 49,04 €/HT Réf. Chromé : 841278 - Prix 67,14 €/HT Réf. Couleur : 841279 - Prix 112,20 €/HT
 <p>2 pieds<sup>(1)</sup> avec vanne intégrée, dans la teinte du radiateur. + 1 robinet 1/2" droit. + 1 té de réglage 1/2". + 2 fixations plafond<sup>(4)</sup>.</p>	V075 (Aller à gauche) ou V074 (Aller à droite)		Y x2	
<b>Prix par appareil</b>				
	0 €	295,58 €/HT	105,16 €/HT	




## CHAUFFAGE MIXTE

Prix publics conseillés €/HT.



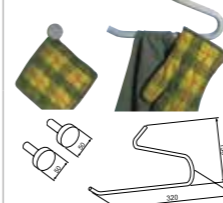


Composition	Code de raccordement de l'appareil	Code option Fixation sur pieds	Code option Fixation latérale / plafond	Réf. robinetterie et tête thermostatique
 <p>1 pied<sup>(2)</sup> à droite, avec récepteur radiofréquence intégré et cache-pied, dans la teinte du radiateur. + 2 fixations latérales<sup>(3)</sup> à gauche.</p>	3370 (Aller/Retour entraxe 50 mm, Aller à gauche)		RDL2	Robinetterie en H droit, kit O Réf. Blanc : 991581 - Prix 148,04 €/HT Réf. Chromé : 991588 - Prix 148,04 €/HT Réf. Couleur : 991589 - Prix 162,84 €/HT
 <p>1 pied<sup>(2)</sup> à gauche, avec récepteur radiofréquence intégré et cache-pied, dans la teinte du radiateur. + 2 fixations latérales<sup>(3)</sup> à droite.</p>	5510 (Aller/Retour entraxe 50 mm, Aller à gauche)	FGF	RDR2	+ Tête thermostatique Réf. Blanc : 841271 - Prix 49,04 €/HT Réf. Chromé : 841278 - Prix 67,14 €/HT Réf. Couleur : 841279 - Prix 112,20 €/HT
 <p>1 pied à droite<sup>(2)(5)</sup>, avec récepteur radiofréquence intégré et cache-pied, dans la teinte du radiateur. + 2 fixations plafond<sup>(4)</sup>.</p>	3370 (Aller/Retour entraxe 50 mm, Aller à gauche) ou 5510 (Aller/Retour entraxe 50 mm, Aller à droite)		Y x2	
<b>Prix par appareil</b>				
	0 €	69,84 €/HT	RDL2 / RDR2 : 210,32 €/HT Y x2 : 105,16 €/HT	

## CHAUFFAGE ÉLECTRIQUE


Prix publics conseillés €/HT.

Composition	Code option Fixation sur pieds	Code option Fixation latérale / plafond
 <p>1 pied<sup>(2)</sup> à droite, avec récepteur radiofréquence intégré et cache-pied, dans la teinte du radiateur. + 1 pied à gauche, ajustable. + 1 fixation latérale<sup>(3)</sup> à gauche.</p>		RDL
 <p>1 pied<sup>(2)</sup> à gauche, avec récepteur radiofréquence intégré et cache-pied, dans la teinte du radiateur. + 1 pied à droite, ajustable. + 1 fixation latérale<sup>(3)</sup> à droite.</p>	FGFI50	RDR
 <p>1 pied à droite<sup>(2)(5)</sup>, avec récepteur radiofréquence intégré et cache-pied, dans la teinte du radiateur. + 1 pied à gauche, ajustable. + 2 fixations plafond<sup>(4)</sup>.</p>		Y x2
<b>Prix par appareil</b>		
	139,68 €/HT	105,16 €/HT

(1) 2 pieds demi-coquilles : hauteur minimum 140 mm avec cache-pieds, dans la teinte du radiateur. L'alimentation du radiateur est intégrée dans le pied.  
(2) Pied avec récepteur radiofréquence intégré et cache-pied : hauteur minimum 151 mm, dans la teinte du radiateur.  
(3) Fixation latérale : distance au mur de 63 mm à 150 mm maximum. (4) Fixations plafond : ajustables en hauteur de 65 à 300 mm. Si distance au plafond > 300 mm, nous consulter. (5) Dans le cas de fixations plafond, le pied avec récepteur radiofréquence intégré est par défaut à droite. Sur demande, il peut être au choix à gauche.

DÉSIGNATION ACCESSOIRE	COULEUR	POUR MODÈLES								PRIX
		ALTAÏ ALTAÏ SPA	STRIANE	FASSANE* FASSANE SPA RÉGATE	FASSANE SPA ASYMÉ- TRIQUE	KÉVA KÉVA SPA	CALA	ALTIMA ARTEMIA	KAZEANE	
<b>Patères en paire</b> 	Blanc	480961	480941	480891	-	480791	480951	-	-	<b>77,41</b>
	Couleurs au choix** 46 couleurs	480969**	480949**	480899**	-	480799**	480959**	-	-	<b>77,41</b>
	Chromé	480748	480728	480718	-	480708	480738	-	-	<b>138,61</b>
<b>Patère double magnétique</b> 	Chromé	470328	-	470328	-	-	-	470328	470328	<b>103,98</b>
<b>Kit bain/cuisine</b> 	Blanc	480781	480761	480751	-	-	480771	-	-	<b>149,24</b>
	Couleurs au choix** 46 couleurs	480789**	480769**	480759**	-	-	480779**	-	-	<b>149,24</b>
<b>Cache collecteurs (à l'unité)</b> 	Blanc	-	-	-	970211	-	-	-	-	<b>6,00</b>
	Couleur	-	-	-	970219	-	-	-	-	<b>7,50</b>
<b>Cache collecteur avec patère rétractable</b> 	Blanc	-	-	-	970201	-	-	-	-	<b>8,00</b>
	Couleur	-	-	-	970209	-	-	-	-	<b>10,00</b>


\* Vertical et horizontal sauf Fassane Pack, modèles simples uniquement et sans ailettes.  
\*\* Référence teinte à préciser à la commande, se reporter au nuancier.  
Kéva : uniquement modèle simple

DÉSIGNATION ACCESSOIRE	POUR MODÈLES	LONGUEUR BARRE (CM) (HORS TOUT)	BLANC	COULEUR	PRIX
<b>Tablette porte-serviettes</b> 	CALA	50	480911	480919**	<b>173,92</b>
		60	480931	480939**	<b>173,92</b>
	RÉGATE, FASSANE SPA	50	480901	480909**	<b>173,92</b>
		60	480921	480929**	<b>164,85</b>

\*\* Référence teinte à préciser à la commande, se reporter au nuancier.



DÉSIGNATION ACCESSOIRE	POUR MODÈLES	RÉFÉRENCE	PRIX
<b>Nettoyant Alu/Inox</b>	ALTIMA, ALTIMA SPA, KADRANE, KADRANE SPA	601100	<b>24,19</b>

# Les radiateurs électriques



CHOISIR UN RADIATEUR ÉLECTRIQUE .....180  
 GUIDE DE CHOIX .....182  
 SOLUTIONS DE PROGRAMMATION.....184

## LES VERTICAUX

 COLLECTION SIGNATURE ALTIMA 188	 ARTEMIA 192	 KARENA 196	 KADRANE 200
 FASSANE PREMIUM VERTICAL ET MIROIR 206	 FASSANE VERTICAL 212	 <b>NOUVEAU</b> VUELTA VERTICAL 216	 KOLONE 220

## LES HORIZONTAUX

 FASSANE PREMIUM HORIZONTAL ET PLINTHE 224	 DECOFORM 232	 VUELTA 236	
 TAÏGA PREMIUM 242	 VOLGA PLUS 246	 ATOLL	 ATOLL TECH 250

# CHOISIR UN RADIATEUR ÉLECTRIQUE ACOVA

Chez Acova, pas de compromis sur le **confort** : tous nos radiateurs électriques fonctionnent sur le **principe du rayonnement**, c'est-à-dire sans mouvement d'air. La **chaleur est douce**, se diffuse de manière régulière et la qualité d'air est préservée.

## LA MAÎTRISE DES CONSOMMATIONS D'ÉNERGIE

La maîtrise de sa facture d'énergie passe par la capacité à bien gérer le fonctionnement de ses radiateurs en fonction de ses besoins réels. Avec Acova, 2 options sont possibles :



### Les radiateurs électriques, avec régulation intégrée

Ces modèles sont équipés de commandes de programmation directement intégrées aux radiateurs permettant de piloter les appareils en fonction des usages directement sur l'appareil (programmations, modes, réglage de la température, détecteur de présence...).

### Leurs atouts

- Une programmation individualisée sur chaque radiateur.
- Plusieurs types de commandes disponibles (embarquée ou par télécommande par ex.).
- Radiateur connectable via le module Acova Heatzy ou la solution Céliane™ with Netatmo de Legrand.



### Les radiateurs électriques, sans régulation intégrée

Acova est le seul fabricant à proposer des gammes de radiateurs électriques sans régulation intégrée. Créés pour laisser le choix de leur programmation et pilotage par un système externe (thermostat ou box domotique), ils n'intègrent aucun composant électronique.

### Leurs atouts



- La gestion des radiateurs est centralisée par le système externe.
- Intégrable dans différentes solutions domotiques du marché.
- Amélioration de la réparabilité du radiateur (électronique externalisée).
- Une esthétique pure, sans interface de commande.

## Toutes les solutions de gestion centralisée et connectivité

Vous souhaitez gérer de manière centralisée votre chauffage électrique en mode connecté ou non ? Vous cherchez à intégrer vos radiateurs à une solution domotique complète ? Plusieurs solutions sont possibles :

### OPTION 1 - JE SOUHAITE CENTRALISER LA GESTION DE MES RADIATEURS

<p><b>En mode non connecté à partir d'un thermostat</b></p>	<p>Radiateur(s) sans régulation intégrée +</p> <p><b>Thermostat RF-PROG X3D</b> (1 par zone de chauffage) Réf. 990260 - Prix : 195,33 €</p> <p>+ Récepteurs mural ou encastré (1 par radiateur) <b>Mural :</b> Réf. 895580 - Prix : 158,33 € <b>Encastrable :</b> Réf. 895380 - Prix : 170,06 €</p> <p><b>Le + :</b> Possibilité de faire évoluer cette installation vers une solution domotique complète (voir ci-dessous)</p>
<p><b>En mode connecté à partir de mon smartphone ou de ma tablette</b></p>	<p>Radiateur(s) avec régulation intégrée +</p> <p><b>Programmeur Heatzy</b> (1 par radiateur ou 1 pour 3 radiateurs si le fil pilote est raccordé ou tableau électrique) Réf. 887700 - Prix : 61,85 €</p> <p><b>Le + :</b> Compatible avec des radiateurs déjà installés</p>

### OPTION 2 - JE SOUHAITE INTÉGRER LES RADIATEURS ÉLECTRIQUES À UNE SOLUTION DOMOTIQUE

<p><b>Dans le cadre d'une rénovation légère avec changement partiel de radiateurs</b></p>	<p>Radiateur(s) avec régulation intégrée +</p> <p><b>Solution domotique Legrand : Céliane™ with Netatmo*</b> (sortie de câble connectée + pack de démarrage Céliane™ with Netatmo)</p> <p><b>Le + :</b> Facile à installer, compatible avec des radiateurs déjà installés</p>
<p><b>Dans le cadre d'une rénovation complète de mon installation ou d'une construction neuve</b></p>	<p>Radiateur(s) sans régulation intégrée +</p> <p><b>Thermostat RF-PROG X3D</b> (1 par zone de chauffage) Réf. 990260 - Prix : 195,33 €</p> <p>+ Récepteurs mural ou encastrable (1 par radiateur) <b>Mural :</b> Réf. 895580 - Prix : 158,33 € <b>Encastrable :</b> Réf. 895380 - Prix : 170,06 €</p> <p>+ <b>Solution domotique Tydom de Delta Dore*</b></p> <p><b>Le + :</b> Une solution sur-mesure pour maison connectée</p>
<p><b>J'ai déjà un système domotique</b></p>	<p>Radiateur(s) avec ou sans régulation intégrée +</p> <p>Contactez votre fournisseur domotique pour connaître les récepteurs adaptés à votre box.</p>

\*Disponible chez les distributeurs de solutions domotiques

## MODÈLE EN ACIER OU EN ALUMINIUM ?

Pour un rayonnement maximal et une inertie accrue : optez pour un modèle en acier. Vous êtes à la recherche d'un radiateur réactif et compact ? Orientez-vous plutôt vers un modèle en aluminium.

# LES RADIATEURS ÉLECTRIQUES

LES VERTICAUX							
ALTIMA P.188	ARTEMIA P.192	KARENA P.196	KADRANE P.200	FASSANE PREMIUM VERTICAL & MIROIR P.206	FASSANE VERTICAL P.212	VUELTA P.216	KOLONE P.220
TMH	TVXT	TSVH	TKA,TKAO,TKAI	THXP, TMXP	THX	TMC2	TKLW, TKLG
<b>MODÈLES</b>							
<b>GAMME</b>							
ACIER							
ALU ALUMINIUM							
<b>RÉGULATION</b>							
BOÎTIER INTÉGRÉ							
COMMANDE À DISTANCE							
DÉTECTION DE PRÉSENCE							
EXISTE SANS RÉGULATION INTÉGRÉE*							
<b>DESIGN &amp; FORMATS</b>							
EXISTE EN FAIBLE LARGEUR							
EXISTE EN VERSION PLINTHE							
AUTRES SPÉCIFICITÉS							
FACE LISSE FAIBLE ÉPAISSEUR	FACE LISSE FIXATION SUR CHARNIÈRE			FIXATION SUR CHARNIÈRE			
<b>PERSONNALISATION</b>							
46 COULEURS							
FINITION TECHNO LINE**							
OPTION CLAUSTRAS							
FINITIONS SPÉCIALES							
- Artistic		- Cuivre martelé - Argent martelé	- Inox - Chromée	- Cuivre martelé - Argent martelé	- Cuivre martelé - Argent martelé	- Cuivre martelé - Argent martelé	
<b>CONNECTIVITÉ</b>							
CONNECTABLE HEATZY ELEC'PRO***							
COMPATIBLE AVEC CÉLIANE™ WITH NETATMO							

LES HORIZONTAUX					
FASSANE PREMIUM HORIZONTAL & PLINTHE P.224	DECOFORM P.232	VUELTA P.236	TAÏGA PREMIUM P.242	VOLGA PLUS P.246	ATOLL & ATOLL TECH P.250
TVXD, THXD, TVLXD	TFWF	TMC	TAKD	TAMH	TAXN, TAX-F, TAXT
<b>MODÈLES</b>					
<b>GAMME</b>					
ACIER					
ALU ALUMINIUM					
<b>RÉGULATION</b>					
BOÎTIER INTÉGRÉ					
COMMANDE À DISTANCE					
DÉTECTION DE PRÉSENCE					
EXISTE SANS RÉGULATION INTÉGRÉE*					
<b>DESIGN &amp; FORMATS</b>					
EXISTE EN FAIBLE LARGEUR					
EXISTE EN VERSION PLINTHE					
AUTRES SPÉCIFICITÉS					
EXISTE EN PLINTHE	PLINTHE	EXISTE EN PLINTHE	GALBÉ	FAIBLE ÉPAISSEUR	FAIBLE ÉPAISSEUR
<b>PERSONNALISATION</b>					
46 COULEURS					
FINITION TECHNO LINE**					
OPTION CLAUSTRAS					
FINITIONS SPÉCIALES					
- Cuivre martelé - Argent martelé		- Cuivre martelé - Argent martelé			
<b>CONNECTIVITÉ</b>					
CONNECTABLE HEATZY ELEC'PRO***					
COMPATIBLE AVEC CÉLIANE™ WITH NETATMO					

\* Voir p. 184 et 187 pour les accessoires de contrôle des modèles sans régulation intégrée.  
 \*\* Variable selon les modèles.  
 \*\*\* Compatible avec les modèles électriques équipés d'un fil pilote (accessoire Heatzy vendu séparément).

# SOLUTIONS POUR GESTION CENTRALISÉE ET CONNECTIVITÉ

Vos clients expriment le besoin de gérer de manière centralisée leur chauffage ou de l'intégrer dans une maison intelligente connectée ? Acova vous propose plusieurs solutions techniques pour répondre à leurs attentes.

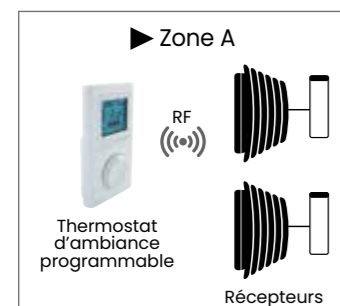
## CENTRALISER LA GESTION DES RADIATEURS ÉLECTRIQUES, SANS CONNECTIVITÉ

Installez un thermostat d'ambiance par zone de chauffage dans le logement. La température souhaitée et les programmations sont gérées à partir de ces derniers. Ils communiquent par radiofréquence\* aux radiateurs qui leur sont rattachés.

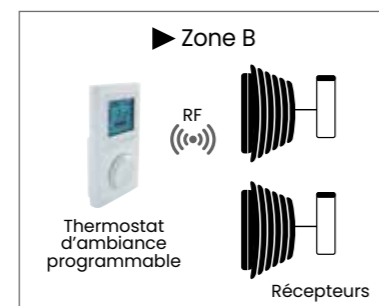
### POUR CETTE INSTALLATION, JE CHOISIS :

- Des radiateurs électriques Acova **SANS RÉGULATION INTÉGRÉE**.
- En accessoire, j'achète un **thermostat d'ambiance programmable RF-PROG X3D par zone** et les **récepteurs** à associer aux radiateur.

► 1 thermostat par zone de chauffage



► 1 récepteur par radiateur



### THERMOSTAT D'AMBIANCE RF-PROG X3D

- Réglage de la température souhaitée.
  - Gestion des modes (Éco, Confort, Hors gel).
  - Programmation journalière ou hebdomadaire.
  - La sonde de température est sur le thermostat.
- Thermostat RF-PROG X3D (H 135 x L 80 x P 20 mm)  
Réf. 990260 - Prix 195,33 €/HT

### RÉCEPTEURS

- Récepteurs mural (H 170 x L 50 x P 25 mm)  
Réf. 895580  
Prix 158,33 €/HT

- Récepteur encastrable (H 40 x L 50 x P 33 mm)  
Réf. 895380  
Prix 170,06 €/HT

\* S'assurer que les radiateurs sont à portée radiofréquence du thermostat qui les gère.

### UNE SOLUTION 100 % CENTRALISÉE

- Tout est piloté à partir du thermostat. Aucune action sur les radiateurs.
- La température est régulée par zone de chauffage (ex : le 1<sup>er</sup> étage).

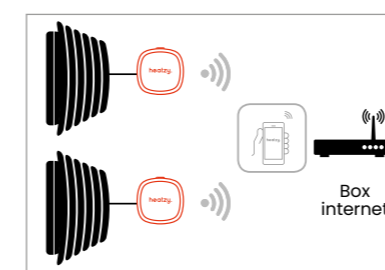
## GÉRER LE CHAUFFAGE À DISTANCE ET PILOTER UNIQUEMENT LES RADIATEURS À PARTIR D'UN SMARTPHONE

### POUR CETTE INSTALLATION, JE CHOISIS :

- Des radiateurs électriques Acova **AVEC RÉGULATION INTÉGRÉE (avec fil pilote)**.
- En accessoire, j'achète des **PROGRAMMATEURS HEATZY** à connecter aux radiateurs.
- Je **télécharge gratuitement l'application Heatzy** (Google Store / App Store).

### CAS N°1 D'INSTALLATION :

Fils pilote non câblés jusqu'au tableau électrique.



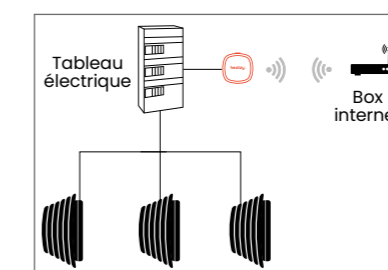
► 1 programmateur Heatzy par radiateur.

— Connexion fil pilote    ☼ Connexion Wifi

Programmateur Connecté Heatzy - Réf. 887700 - Prix 61,85 €/HT

### CAS N°2 D'INSTALLATION :

Fils pilote câblés jusqu'au tableau électrique.



► 1 programmateur Heatzy pour 3 radiateurs.



### APPLICATION GRATUITE HEATZY :

- Contrôle des radiateurs individuellement ou par zone.
- Gestion des modes (Arrêt, Confort, Éco, Hors gel).
- Programmation hebdomadaire.
- Mode Boost et mode Vacances.
- La température de confort souhaitée est paramétrée sur chaque radiateur.

### UNE SOLUTION CHAUFFAGE CONNECTÉ FACILE À METTRE EN OEUVRE

- Connexion directe à la Box Wifi du foyer (tous fournisseurs d'accès).
- S'adapte à une nouvelle installation ou à des appareils déjà installés disposant d'un fil pilote.

## INTÉGRER LES RADIATEURS DANS UNE SOLUTION DOMOTIQUE COMPLÈTE

Le chauffage ainsi que tous les objets connectés de la maison (ex : volets, luminaires, alarme, porte de garage...) sont gérés à partir d'une seule application.

**CAS N°1 :** Dans le cadre d'une rénovation légère, avec changement partiel des radiateurs

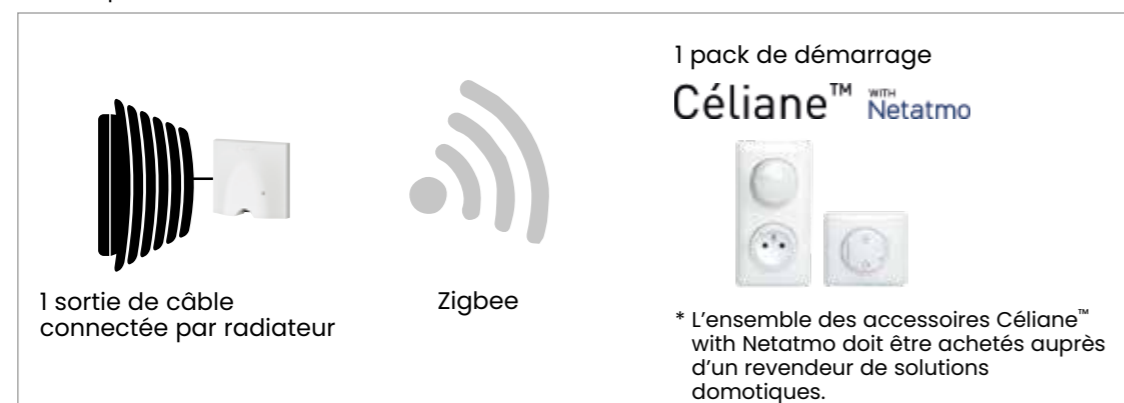
### SOLUTION DOMOTIQUE CÉLIANE™ WITH NETATMO DE LEGRAND



POUR CETTE INSTALLATION, JE CHOISIS :

- Des radiateurs électriques Acova **AVEC RÉGULATION INTÉGRÉE (avec fil pilote)**
- En accessoire, j'achète **l'équipement nécessaire** Legrand Céliane™ with Netatmo auprès de mon revendeur de solutions domotiques (sortie câble connectée + pack de démarrage Céliane™ with Netatmo qui comprend la Prise Control et une commande sans fil départ/arrivée)\*
- Je télécharge l'application Home + Control (Google Store / App Store)

► Exemple d'installation



— Connexion fil pilote Connexion Zigbee

APPLICATION GRATUITE HOME + CONTROL

- Programmation en fonction du rythme de vie
- Création de scénarios intégrant tous les objets connectés de la maison
- Commande par la voix avec les assistants vocaux ou sur smartphone
- Suivi des consommations
- Gestion des absences



### INTÉGRATION FACILITÉE À UNE SOLUTION DOMOTIQUE

- Simple à installer
- Intégration esthétique



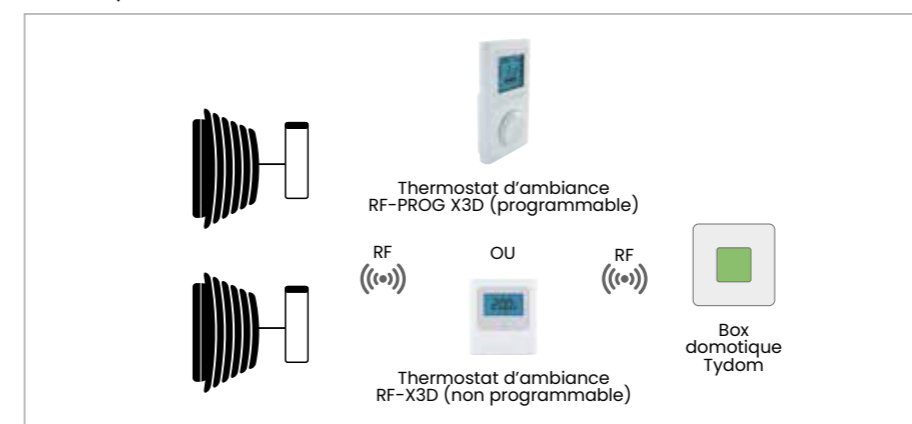
**CAS N°2 :** Dans le cadre d'une rénovation complète ou construction neuve

### SOLUTION DOMOTIQUE SUR-MESURE, AVEC TYDOM DE DELTA DORE

POUR CETTE INSTALLATION, JE CHOISIS :

- Des radiateurs électriques Acova **SANS RÉGULATION INTÉGRÉE.**
- En accessoire, j'achète **l'équipement nécessaire** (box domotique, thermostat, récepteurs) compatibles avec la box domotique choisie. Acova propose les accessoires compatibles avec la solution Tydom de Delta Dore.
- Je télécharge l'application et gère mes radiateurs et le reste des objets connectés de la maison.

► Exemple d'installation



ACCESSOIRES COMPATIBLES AVEC LA SOLUTION DOMOTIQUE TYDOM (DELTA DORE)\* :

**Thermostat d'ambiance programmable RF-PROG X3D**

- Réglage de la température souhaitée
  - Gestion des modes (Éco, Confort, Hors gel)
  - Programmation journalière ou hebdomadaire
  - La sonde de température est sur le thermostat
- Thermostat RF-PROG X3D :

Réf. 990260 - Prix 195,33 €/HT

**Thermostat d'ambiance non programmable RF-X3D**

- Réglage de la température
  - La sonde de température est sur le thermostat
- Thermostat RF-X3D (H 80 x L 80 x P 25 mm) :

Réf. 895570 - Prix 142,48 €/HT

- Récepteur mural  
Réf. 895580  
Prix 158,33 €/HT

- Récepteur encastrable  
Réf. 895380  
Prix 170,06 €/HT

La box Tydom doit être achetée auprès d'un revendeur de solutions domotiques.

\* POUR LES AUTRES SOLUTIONS DOMOTIQUES : se rapprocher du fournisseur de la solution domotique choisie pour se procurer les accessoires nécessaires à l'installation.

### UNE SOLUTION UNIVERSELLE POUR "MAISON CONNECTÉE"

- Les radiateurs Acova **SANS RÉGULATION** sont intégrables dans différentes solutions domotiques du marché.



## COLLECTION SIGNATURE

## ALTIMA

Un design d'exception : façade lisse, ultra fin, avec finitions spéciales

## DESIGN &amp; CONFORT

- Surface totalement lisse, très élégante.
- Ultra-fin : 6 cm d'épaisseur totale, pour une plus grande discrétion.
- Chaleur douce et homogène sans assèchement de l'air, ni déplacement de poussières.

## PRATICITÉ

- Système de verrouillage parental de la télécommande pour plus de sécurité.
- Existe avec ou sans régulation intégrée pour s'adapter aux besoins de gestion centralisée ou de connectivité du chauffage.

## DURABILITÉ

- Acier de haute qualité protégé par un traitement anticorrosion pour une plus grande résistance dans le temps.
- Peinture longue durée, homogène sur toute la surface du radiateur.

 FABRIQUÉ EN SUISSE

 ÉCONOMIES D'ÉNERGIE

- Température de consigne réglable de 7° à 28°C au pas de 0,5°C.
- Choix des modes en fonction de l'occupation de la pièce (éco, hors gel, confort).
- Programmation hebdomadaire personnalisable en fonction du rythme de vie.
- Détection ouverture et fermeture de fenêtre.



**46**  
couleurs  
Nouvelles  
nuances



FINITIONS

ARTISTIC

10 finitions

### FICHE TECHNIQUE

#### DESRIPTIF

- ✦ Radiateur électrique vertical à fluide ThermoActif en acier, habillé sur la face avant d'une plaque métallique :
  - en blanc RAL 9016 (TMH) ou couleur.
  - en finitions Artistic, voir ci-contre.
- ✦ Radiateur fabriqué à partir de tubes plats en acier (section 70 x 8).
- ✦ Tubes soudés sur collecteurs de section 37 x 32 mm.
- ✦ Emballage spécial avec protection bois. Feuille de protection collée sur la face avant du radiateur, à retirer après la pose.
- ✦ Résistance électrique thermoplongeante à coupe-circuit automatique.
- ✦ Existe en version sans régulation intégrée.
- ✦ Disponible, en option, dans les 46 couleurs du nuancier Acova et en finitions Artistic.

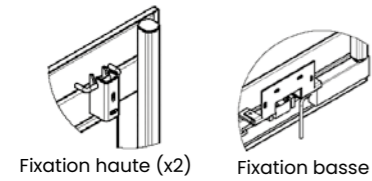
#### FIXATIONS

3 consoles murales réglables (**fournies**), peintes dans la couleur du radiateur.

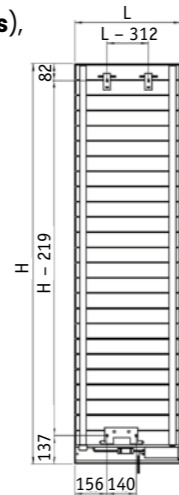
#### EN PIÈCES DÉTACHÉES (SAV)

- Réf. 956309 (teinte à préciser)

Prix = 54,29 €/HT



Fixation haute (x2) Fixation basse



#### RÉGULATION

TMH-GF	
<b>GÉNÉRALITÉS</b>	
Position de la régulation	Commande à distance (murale ou sur socle) Radiofréquence
Performance thermostat	NF Électricité
Affichage	Affichage digital (heure ou température de consigne)
Sélecteur de modes	Confort, Éco, Hors gel, Programmations
Plage de régulation	de 7°C à 28°C au pas de 0,5°C
Verrouillage parental	OUI
Veille	Basse consommation : 0,4 W
Option	Cadre chromé voir p. 16
Autres	Alimentation : 2 piles LR03 (fournies)
<b>ÉCONOMIES D'ÉNERGIE</b>	
Programmes	2 programmations hebdomadaires personnalisables par heure
Détection ouverture/fermeture fenêtre	OUI
Marche forcée	Manuelle ou programmable (au pas de 15 min) jusqu'à 120 min
<b>PROTOCOLE DE COMMUNICATION</b>	
Fil pilote 6 ordres	OUI



#### OPTION

	46 couleurs	Sans régulation intégrée	Finitions Artistic
	Pages de couverture		
<b>TMH-GF</b>	✓	✓ /NF	✓ (voir ci-dessous)
Prix HT par appareil	100 €	Moins-value : - 99,25 €	Plus-value appliquée sur le prix du modèle blanc : + 25 %

#### FINITIONS ARTISTIC



Préciser le code de la finition à la commande.

#### ACCESSOIRES

	Compatible avec Céliane™ with Netatmo	Connectable Heatzy Elec'pro	Équipement pour modèles sans régulation (radiofréquence)	Nettoyant Inox/Alu	Patères et porte-serviettes
	P. 186	P. 185	P. 184 et 187	P. 177	P. 177
<b>TMH-GF (avec régulation)</b>	✓	✓		✓ TMH en finitions Artistic	✓
<b>TMH/NF (sans régulation intégrée)</b>			✓	✓ TMH en finitions Artistic	✓
Prix HT	Voir p. 186	Réf. 887700 61,85 €	Thermostat d'ambiance (radiofréquence) (1 par pièce) Récepteur mural (1 par appareil)	Réf. 601100 25,52 €	Voir p. 177

#### CHAUFFAGE ÉLECTRIQUE

Prix publics conseillés €/HT.

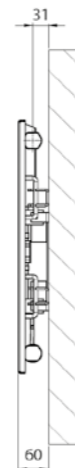


TMH FINITION ARTISTIC ALUMINIUM 9501

TMH FINITION ARTISTIC INOX 9511

#### ALTIMA / TMH-GF

#### Saillie au mur



CÂBLE : LONGUEUR UTILE : 1100 MM

#### Normes TMH-GF

Classe II @ - IP 44 - IK04 - -

RÉGULATION	DIMENSIONS (en mm)		PUISSANCE		POIDS (en kg)	RÉF.	TEINTE DE BASE : BLANC	COULEURS	FINITIONS ARTISTIC
	H	L	(en W)	Finitions Artistic (en W)			PRIX €/HT	PRIX €/HT	PRIX €/HT
TMH-GF Commande RF voir p. 16	1942	413	1000	750	31,9	TMH-100-040/GF	2819,78	2919,80	3524,73
		513	1250	900	44,8	TMH-125-050/GF	2893,08	2993,10	3616,35
		613	1500	1250	44,9	TMH-150-060/GF	2986,82	3086,80	3492,29

Option sans régulation intégrée : TMH-xxx-xxx/NF

## LES VERTICAUX

## ARTEMIA

Un design contemporain,  
résolument épuré

## DESIGN &amp; CONFORT

- Surface totalement lisse, très élégante.
- Conçu sur une base de radiateur tubulaire, pour un confort thermique parfait.
- Chaleur douce et homogène sans assèchement de l'air, ni déplacement de poussières.

## PRATICITÉ

- Pose sur charnière réversible (à droite ou à gauche) pour faciliter la pose et le nettoyage.
- Existe avec ou sans régulation intégrée pour s'adapter aux besoins de gestion centralisée ou de connectivité du chauffage.
- Système de verrouillage parental de la télécommande pour plus de sécurité.

## DURABILITÉ

- Acier de haute qualité protégé par un traitement anticorrosion pour une plus grande résistance dans le temps.
- Peinture longue durée, homogène sur toute la surface du radiateur.
- Huile minérale inaltérable, 100 % naturelle et recyclable.


 ÉCONOMIES D'ÉNERGIE

- Température de consigne réglable de 7° à 28°C au pas de 0,5°C.
- Choix des modes en fonction de l'occupation de la pièce (éco, hors gel, confort).
- Programmation hebdomadaire personnalisable en fonction du rythme de vie.
- Détection ouverture et fermeture de fenêtre.



TVXT



SIMULATION 3D  
+ COULEURS  
FLASHÉZ-ICI!

## FICHE TECHNIQUE

## DESRIPTIF

- ✦ Radiateur électrique vertical en acier à fluide ThermoActif.
- ✦ Fluide : huile minérale inaltérable, haute performance.
- ✦ Radiateur fabriqué à partir d'éléments plats horizontaux (section 70 x 11 mm), collecteurs ronds Ø 38 mm verticaux et façade d'habillage en acier.
- ✦ Système de fixation avec charnière en acier dans la couleur du radiateur. S'adapte pour une pose à droite ou à gauche de l'appareil.
- ✦ Traitement de surface double protection, anticorrosion, par autophorèse haute résistance et finition par revêtement en poudre époxy/polyester.
- ✦ Intègre un emplacement pour ranger la commande RF derrière le radiateur.
- ✦ Existe en version sans régulation intégrée.
- ✦ Teinte de base : blanc satiné RAL 9216.
- ✦ Disponible, en option, dans les 46 couleurs du nuancier Acova.

## RÉGULATION

GÉNÉRALITÉS	
Position de la régulation	Commande à distance (murale ou sur socle) - Radiofréquence
Performance appareil	NF Électricité
Affichage	Affichage digital (heure ou température de consigne)
Sélecteur de modes	Confort, Éco, Hors gel, Programmations
Plage de régulation	de 7°C à 28°C au pas de 0,5°C
Verrouillage parental	OUI
Veille	Basse consommation : 0,4 W
Option	Cadre chromé voir p. 16
Autres	Alimentation : 2 piles LR03 (fournies)
ÉCONOMIES D'ÉNERGIE	
Programmes	2 programmations hebdomadaires personnalisables par heure
Détection ouverture/fermeture fenêtre	OUI
Marche forcée	Manuelle ou programmable (au pas de 15 min) jusqu'à 120 min
PROTOCOLE DE COMMUNICATION	
Fil pilote 6 ordres	OUI

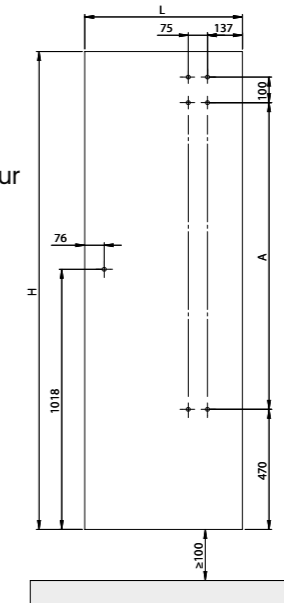
TVXT-GF



## FIXATIONS

Système de fixation avec charnière en acier dans la couleur du radiateur (**fourni**). Pose au choix à droite ou à gauche.

LARGEUR APPAREIL L (mm)	HAUTEUR APPAREIL H (mm)	COTES FIXATIONS A (mm)
516	1427	700
516	1723	1000
616	1871	1200
716	2019	1200



## OPTION

46 couleurs	
TVXT-GF, TVXT/F	Pages de couverture ✓
Prix HT par appareil	100 €

## ACCESSOIRES

	Compatible avec Céliane™ with Netatmo	Connectable Heatzy Elec'pro	Équipement pour modèles sans régulation (radiofréquence)	Patères et porte-serviettes
	P. 186	P. 185	P. 184 et 187	P. 177
TVXT-GF (avec régulation)	✓	✓		✓
TVXT/F (sans régulation intégrée)			✓	✓
Prix HT	Voir p. 186	Réf. 887700 61,85 €	Thermostat d'ambiance (radiofréquence) (1 par pièce) Récepteur mural (1 par appareil)	Voir p. 177

## CHAUFFAGE ÉLECTRIQUE

Prix publics conseillés €/HT.



ARTEMIA / TVXT-GF / TVXT/F

Saillie au mur

## Normes TVXT-GF

Classe II - IP 44 - IK09 - NF - CE

## Normes TVXT/F

Classe II - IP 44 - IK09 - CE

● Modèle stocké : disponible rapidement.

RÉGULATION	DIMENSIONS (en mm)		PUISSANCE (en W)	POIDS (en kg)	TEINTE DE BASE : BLANC		COULEURS	
	H	L			RÉF.	PRIX €/HT	RÉF.	PRIX €/HT
TVXT-GF Avec régulation Commande RF voir p. 16	1427	516	750	33,0	● TVXT075-140/GF	1632,40	TVXT075-140/GFC	1732,40
	1723	516	1000	40,0	● TVXT100-170/GF	1698,76	TVXT100-170/GFC	1798,76
	1871	616	1500	50,0	● TVXT150-185/GF	1858,00	TVXT150-185/GFC	1958,00
	2019	716	2000	60,0	● TVXT200-200/GF	2057,08	TVXT200-200/GFC	2157,08
TVXT/F Sans régulation intégrée voir p. 184 et 187	1427	516	750	33,0	TVXT075-140/F	1533,15	TVXT075-140/FC	1633,15
	1723	516	1000	40,0	TVXT100-170/F	1599,51	TVXT100-170/FC	1699,51
	1871	616	1500	50,0	TVXT150-185/F	1758,75	TVXT150-185/FC	1858,75
	2019	716	2000	60,0	TVXT200-200/F	1957,83	TVXT200-200/FC	2057,83

## LES VERTICAUX

## KARENA

Design novateur,  
signé King & Miranda

## DESIGN &amp; CONFORT

- Son profil biseauté apporte une finition parfaite.
- Chaleur douce et homogène sans assèchement de l'air, ni déplacement de poussières.

## PRATICITÉ

- **Astuce aménagement** : existe en modèle 30 cm de large.
- Système de verrouillage parental de la télécommande pour plus de sécurité.

## DURABILITÉ

- Acier de haute qualité protégé par un traitement anticorrosion pour une plus grande résistance dans le temps.
- Peinture longue durée, homogène sur toute la surface du radiateur.
- Huile minérale inaltérable, 100 % naturelle et recyclable.



## ÉCONOMIES D'ÉNERGIE

- Température de consigne réglable de 7° à 28°C au pas de 0,5°C.
- Choix des modes en fonction de l'occupation de la pièce (éco, hors gel, confort).
- Programmation hebdomadaire personnalisable en fonction du rythme de vie.
- Détection ouverture et fermeture de fenêtre.



SIMULATION 3D  
+ COULEURS  
FLASHÉZ-ICI!

## FINITIONS



Technoline  
brut et mat



Cuivre  
martelé



Argent  
martelé

### FICHE TECHNIQUE

#### DESRIPTIF

- ✦ Radiateur électrique à fluide ThermoActif en acier.
- ✦ Surface plane avec éléments plats verticaux.
- ✦ Collecteurs latéraux en forme biseautée.
- ✦ Traitement de surface double protection, anticorrosion, par bains de cataphorèse haute résistance et finition par revêtement en poudre époxy/polyester.
- ✦ Fluide : huile minérale inaltérable, haute performance.
- ✦ Résistance électrique thermoplongeante à coupe-circuit automatique.
- ✦ Teinte de base : blanc Traffic White RAL 9016.
- ✦ Disponible, en option, dans les 46 couleurs du nuancier Acova.

#### RÉGULATION

TSVH-GF	
<b>GÉNÉRALITÉS</b>	
Position de la régulation	Commande à distance (murale ou sur socle) - Radiofréquence
Performance appareil	NF Électricité
Affichage	Affichage digital (heure ou température de consigne)
Sélecteur de modes	Confort, Éco, Hors gel, Programptions
Plage de régulation	de 7°C à 28°C au pas de 0,5°C
Verrouillage parental	OUI
Veille	Basse consommation : 0,4 W
Option	Cadre chromé voir p. 16
Autres	Alimentation : 2 piles LR03 (fournies)
<b>ÉCONOMIES D'ÉNERGIE</b>	
Programmes	2 programmations hebdomadaires personnalisables par heure
Détection ouverture/fermeture fenêtre	OUI
Marche forcée	Manuelle ou programmable (au pas de 15 min) jusqu'à 120 min
<b>PROTOCOLE DE COMMUNICATION</b>	
Fil pilote 6 ordres	OUI

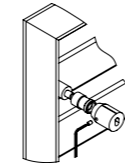

#### FIXATIONS

4 consoles murales réglables (**fournies**), peintes dans la couleur de l'appareil.

#### EN PIÈCES DÉTACHÉES (SAV)

- Boîte de consoles :
- Blanches, réf. 962121 Prix = 30,29 €/HT
  - Couleur, réf. 962129 (teinte à préciser) Prix = 39,37 €/HT

HAUTEUR APPAREIL H (mm)	LARGEUR APPAREIL L (mm)	COTES FIXATIONS	
		LI (mm)	
1800	280	105	
1800	385	210	
1800	490	210	
1800	595	315	



#### OPTION

	46 couleurs	Finition Technoline	Finitions spéciales
	Pages de couverture	(Code 0325) P. 10	Cuivre martelé - 0421 Argent martelé - 0422
<b>TSVH-GF (avec régulation)</b>	✓	✓	✓
Prix HT par appareil	100 €	100 €	200 €

#### ACCESSOIRES

	Compatible avec Céliane™ with Netatmo	Connectable Heatzy Elec'pro
	P. 186	P. 185
<b>TSVH-GF (avec régulation)</b>	✓	✓
Prix HT	Voir p. 186	Réf. 887700 61,85 €

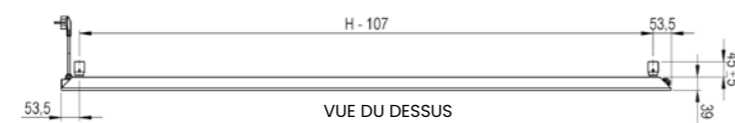
### CHAUFFAGE ÉLECTRIQUE

Prix publics conseillés €/HT.



#### KARENA / TSVH-GF

#### Saillie au mur



CÂBLE : SORTIE À DROITE (LONGUEUR UTILE : 1100 MM)

#### Normes TSVH-GF

Classe II - IP 44 - IK09 - NF - CE

	RÉGULATION	DIMENSIONS (en mm)		PUISSANCE (en w)	NOMBRE D'ÉLÉMENTS	POIDS (en kg)	TEINTE DE BASE : BLANC		COULEURS	
		H	L				RÉF.	PRIX €/HT	RÉF.	PRIX €/HT
TSVH-GF	Avec régulation Commande RF voir p. 16	1800	280	600	3	11,7	<b>TSVH-180-030/GF</b>	1549,90	<b>TSVH-180-030/GFC</b>	1649,90
			385	750	4	14,9	<b>TSVH-180-040/GF</b>	1591,56	<b>TSVH-180-040/GFC</b>	1691,56
			490	900	5	18,2	<b>TSVH-180-050/GF</b>	1641,59	<b>TSVH-180-050/GFC</b>	1741,59
			595	1200	6	22,3	<b>TSVH-180-060/GF</b>	1691,46	<b>TSVH-180-060/GFC</b>	1791,46

## LES VERTICAUX

## KADRANE

Design carré, particulièrement adapté aux intérieurs contemporains

## DESIGN &amp; CONFORT

- Un design carré, particulièrement adapté aux intérieurs contemporains.
- Chaleur douce et homogène sans assèchement de l'air, ni déplacement de poussières.

## PRATICITÉ

- **Astuce aménagement** : existe en modèle 30 cm de large.
- Gamme idéale en claustra.
- Système de verrouillage parental de la télécommande pour plus de sécurité.

## DURABILITÉ

- Acier de haute qualité protégé par un traitement anticorrosion pour une plus grande résistance dans le temps.
- Peinture longue durée, homogène sur toute la surface du radiateur.
- Huile minérale inaltérable, 100 % naturelle et recyclable.




## ÉCONOMIES D'ÉNERGIE

- Température de consigne réglable de 7° à 28°C au pas de 0,5°C.
- Choix des modes en fonction de l'occupation de la pièce (éco, hors gel, confort).
- Programmation hebdomadaire personnalisable en fonction du rythme de vie.
- Détection ouverture et fermeture de fenêtre.



## FINITIONS




### FICHE TECHNIQUE

#### DESRIPTIF



TKAO-GF


- ✦ Radiateur électrique à fluide ThermoActif en acier.
- ✦ Collecteurs carrés (30 x 30 mm).
- ✦ Éléments horizontaux carrés (25 x 25 mm).
- ✦ Traitement de surface double protection, anticorrosion, par bains de cathorèse haute résistance et finition par revêtement en poudre époxy/polyester.
- ✦ Fluide : huile minérale inaltérable, haute performance.
- ✦ Résistance électrique thermoplongeante à coupe-circuit automatique.
- ✦ Teinte de base : blanc Traffic White RAL 9016 (TKA), finition chromée (TKAO), voir p. 10, modèles inox (TKAI) fabriqués en 100 % inox, voir p. 10.
- ✦ Disponible, en option, dans les 46 couleurs du nuancier Acova.



TKA-030-040



TKA-050-040  
TKAO-030-040  
TKAI-030-040  
TKAO-060-050



TKA-075-050  
TKAO-050-050  
TKAI-050-050  
TKA-090-060

#### RÉGULATION

##### AVEC RÉGULATION

TKA-GF, TKAO-GF, TKAI-GF



GÉNÉRALITÉS	
Position	Commande à distance (murale ou sur socle) - Radiofréquence
Performance appareil	NF Électricité
Affichage	Affichage digital (heure ou température de consigne)
Sélecteur de modes	Confort, Éco, Hors gel, Programmations
Plage de régulation	de 7°C à 28°C au pas de 0,5°C
Verrouillage parental	OUI
Veille	Basse consommation : 0,4 W
Option	Cadre chromé voir p. 16
Autres	Alimentation : 2 piles LR03 (fournies)
ÉCONOMIES D'ÉNERGIE	
Programmes	2 programmations hebdomadaires personnalisables par heure
Détection ouverture/fermeture fenêtre	OUI
Marche forcée	Manuelle ou programmable (au pas de 15 min) jusqu'à 120 min
PROTOCOLE DE COMMUNICATION	
Fil pilote 6 ordres	OUI

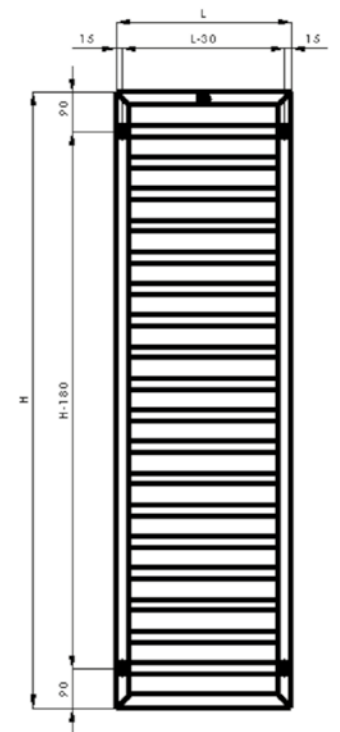
#### FIXATIONS

4 consoles murales réglables, peintes dans la couleur de l'appareil (**fournies**), soudées à l'arrière des collecteurs.

#### EN PIÈCES DÉTACHÉES (SAV)

Boîte de consoles :


- Blanches, réf. 952211 Prix = 77,79 €/HT
- Couleur, réf. 952219 (teinte à préciser) Prix = 101,13 €/HT
- Inox, réf. 952210 Prix = 101,13 €/HT
- Chromées, réf. 952218 Prix = 101,13 €/HT



#### OPTION FIXATIONS CLAUSTRAS

- 1 pied à gauche (hauteur 140 à 170 mm)
- 2 fixations latérales à droite (distance au mur : 53 à 63 mm)

Réf. RD63. Prix = 173,36 €/HT



OPTION	46 couleurs	Finition Technoline	Claustra
	Pages de couverture	(Code 0325) P. 10	Ci-dessus
<b>TKA-GF (avec régulation)</b>	✓	✓	✓
Prix HT par appareil	100 €	100 €	Réf. RD63 173,36 €
ACCESSOIRES	Compatible avec Céliane™ with Netatmo		Connectable Heatzy Elec'pro
	P. 186		P. 185
<b>TKA-GF, TKAO-GF, TKAI-GF (avec régulation)</b>	✓		✓
Prix HT	Voir p. 186		Réf. 887700 61,85 €

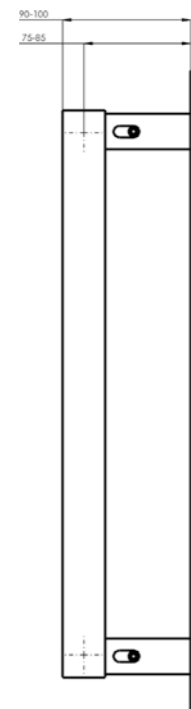


CHAUFFAGE ÉLECTRIQUE

Prix publics conseillés €/HT.

KADRANE / TKA-GF / TKAO-GF / TKAI-GF

Saillie au mur



CÂBLE : LONGUEUR UTILE : 1100 MM

Normes TKA-GF / TKAO-GF / TKAI-GF

Classe II □ - IP 44 - IK09 - -



TKA-GF



TKAI-GF (INOX)

RÉGULATION	DIMENSIONS (en mm)		PUISSANCE (en w)	NOMBRE D'ÉLÉMENTS	POIDS (en kg)	TEINTE DE BASE : BLANC		couleurs	
	H	L				RÉF.	PRIX €/HT	RÉF.	PRIX €/HT
TKA-GF <b>Avec régulation</b> Commande RF voir p. 16	1003	400	300	12	11,4	<b>TKA-030-040/GF</b>	1087,87	<b>TKA-030-040/GFC</b>	1187,87
	1867	300	500	24	16,5	<b>TKA-050-030/GF</b>	1311,24	<b>TKA-050-030/GFC</b>	1411,24
	1435	400	500	18	15,7	<b>TKA-050-040/GF</b>	1290,69	<b>TKA-050-040/GFC</b>	1390,69
		500	600	18	18,7	<b>TKA-060-050/GF</b>	1269,18	<b>TKA-060-050/GFC</b>	1369,18
	1867	500	750	24	23,5	<b>TKA-075-050/GF</b>	1422,40	<b>TKA-075-050/GFC</b>	1522,40
		600	900	24	26,4	<b>TKA-090-060/GF</b>	1489,99	<b>TKA-090-060/GFC</b>	1589,99

RÉGULATION	DIMENSIONS (en mm)		PUISSANCE (en w)	NOMBRE D'ÉLÉMENTS	POIDS (en kg)	FINITION : CHROMÉE	
	H	L				RÉF.	PRIX €/HT
TKAO-GF (Chromé) <b>Avec régulation</b> Commande RF voir p. 16	1435	400	300	18	15,2	<b>TKAO-030-040/GF</b>	1725,29
	1867	500	500	24	23,5	<b>TKAO-050-050/GF</b>	2057,08

RÉGULATION	DIMENSIONS (en mm)		PUISSANCE (en w)	NOMBRE D'ÉLÉMENTS	POIDS (en kg)	CORPS DE CHAUFFE 100 % INOX	
	H	L				RÉF.	PRIX €/HT
TKAI-GF (inox) <b>Avec régulation</b> Commande RF voir p. 16	1435	400	300	18	17,5	<b>TKAI-030-040/GF</b>	2046,73
	1867	500	500	24	27,0	<b>TKAI-050-050/GF</b>	2298,01

LES VERTICAUX

LES VERTICAUX

## LES VERTICAUX

# FASSANE PREMIUM VERTICAL & MIROIR

Rayonnement panoramique exceptionnel

## DESIGN & CONFORT

- Grande surface de rayonnement, 100 % irriguée par le fluide.
- Maintien prolongé de la chaleur grâce à la forte inertie du radiateur.
- Chaleur douce et homogène sans assèchement de l'air, ni déplacement de poussières.

## PRATICITÉ

- Fixation sur charnière pour faciliter la pose et le nettoyage.
- Lignes verticales pour une solution gain de place.
- **Astuce aménagement** : existe en version < 40 cm.
- Existe avec ou sans régulation intégrée pour s'adapter aux besoins de gestion centralisée ou de connectivité du chauffage.

## DURABILITÉ

- Acier de haute qualité protégé par un traitement anticorrosion pour une plus grande résistance dans le temps.
- Peinture longue durée, homogène sur toute la surface du radiateur.
- Huile minérale inaltérable, 100 % naturelle et recyclable.



### ÉCONOMIES D'ÉNERGIE

- Température de consigne réglable de 7° à 28°C au pas de 0,5°C.
- Choix des modes en fonction de l'occupation de la pièce (éco, hors gel, confort).
- Programmation hebdomadaire personnalisable en fonction du rythme de vie.
- Détection ouverture et fermeture de fenêtre.



THXP-GF

TMXP-GF  
FASSANE MIROIR

SIMULATION 3D  
+ COULEURS  
FLASHÉZ-ICI!

### FINITIONS

Cuivre  
marteléArgent  
martelé

FICHE TECHNIQUE

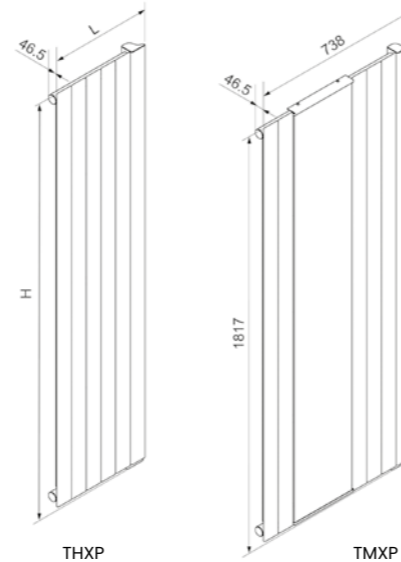
DESCRIPTIF



- ✦ Radiateur électrique en acier, à fluide ThermoActif, installation verticale.
- ✦ Éléments plats verticaux (section 70 x 11 mm), espacement de 4 mm entre éléments.
- ✦ Collecteurs ronds Ø 38 mm horizontaux.
- ✦ Joes latérales métalliques galbées dans la couleur du radiateur.
- ✦ Système de fixation avec charnière en acier dans la couleur du radiateur.
- ✦ Traitement de surface double protection, anticorrosion, par autophorèse et finition par revêtement en poudre époxy/polyester.
- ✦ Fluide : huile minérale inaltérable, haute performance.
- ✦ Résistance électrique thermoplongeante à coupe-circuit automatique.
- ✦ Teinte de base : blanc Pure Traffic RAL 9016.
- ✦ Disponible, en option, dans les 46 couleurs du nuancier Acova.

Sur Fassane Miroir

- ✦ Miroir en pieds à bords biseautés, dimensions 180 x 29 cm.
- ✦ Miroir (non chauffant) livré monté sur le radiateur.



RÉGULATION

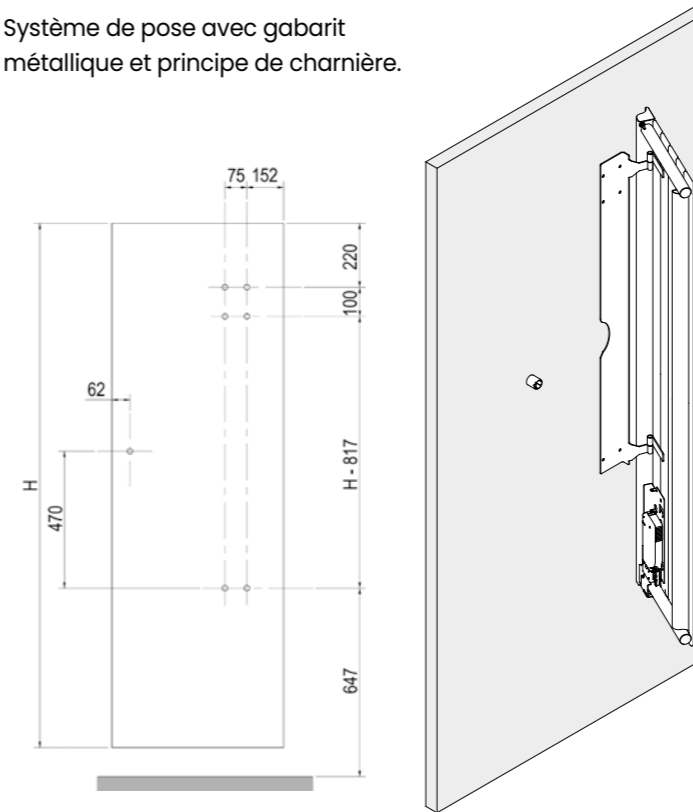
THXP-GF  
TMXP-GF



GÉNÉRALITÉS	
Position de la régulation	Commande à distance (murale ou socle) - Radiofréquence
Performance thermostat	NF Électricité
Affichage	Affichage digital (heure ou température de consigne)
Sélecteur de modes	Confort, Éco, Hors gel, Programmations
Plage de régulation	de 7°C à 28°C au pas de 0,5°C
Verrouillage parental	OUI
Veille	Basse consommation : 0,4 W
Option	Cadre chromé voir p. 16
Autres	Alimentation : 2 piles LR03 (fournies)
ÉCONOMIES D'ÉNERGIE	
Programmes	2 programmations hebdomadaires personnalisables par heure
Détection ouverture/fermeture fenêtre	OUI
Marche forcée	Manuelle ou programmable (au pas de 15 min) jusqu'à 120 min
PROTOCOLE DE COMMUNICATION	
Fil pilote 6 ordres	OUI

FIXATIONS

Système de pose avec gabarit métallique et principe de charnière.



GAIN DE TEMPS ET FACILITÉ DE POSE



DÉTAIL DES FINITIONS LATÉRALES

EN PIÈCES DÉTACHÉES (SAV)

Hauteur du radiateur	Réf.	Prix € HT
1 500	975201	47,63
1 800	975211	53,58
2 000	975221	59,54
2 200	975231	65,49

OPTION

	46 couleurs	Finitions spéciales
	Pages de couverture	Cuivre martelé - 0421 Argent martelé - 0422
THXP-GF, TMXP-GF	✓	✓
Prix HT par appareil	100 €	200 €

ACCESSOIRES

	Compatible avec Céliane™ with Netatmo	Équipement pour modèles sans régulation intégrée (radiofréquence)	Connectable Heatzy Elec'pro	Patères et porte-serviettes
	P. 186	P. 184 et 187	P. 185	P. 177
THXP-GF, TMXP-GF (avec régulation)	✓	✓	✓	✓
THXP-F (sans régulation intégrée)		✓		✓
Prix HT	Voir p. 186	Thermostat d'ambiance (radiofréquence) (1 par pièce) Récepteur mural (1 par appareil)	Réf. 887700 61,85 €	Voir p. 177

CHAUFFAGE ÉLECTRIQUE

Prix publics conseillés €/HT.

FASSANE PREMIUM VERTICAL / THXP-GF / THXP-F



Saillie au mur



CÂBLE : LONGUEUR UTILE : 1000 MM

Normes THXP-GF

Classe II - IP 44 - IK09 - NF - CE

Normes THXP-F


Classe II - IP 44 - IK09 - CE

● Modèle stocké : disponible rapidement.


RÉGULATION	DIMENSIONS (en mm)		PUISSANCE (en w)	NOMBRE D'ÉLÉMENTS	POIDS (en kg)	TEINTE DE BASE : BLANC		COULEURS	
	H	L				RÉF.	PRIX €/HT	RÉF.	PRIX €/HT
THXP-GF  Avec régulation Commande RF voir p.16	1517	370	750	5	24,0	● THXP075-150/GF	1403,28	THXP075-150/GFC	1503,28
		444	1000	6	32,0	● THXP100-180/GF	1419,19	THXP100-180/GFC	1519,19
		592	1500	8	40,0	● THXP150-180/GF	1624,27	THXP150-180/GFC	1724,27
	2017	296	750	4	26,0	● THXP075-200/GF	1404,76	THXP075-200/GFC	1504,76
		370	1000	5	31,0	● THXP100-200/GF	1447,87	THXP100-200/GFC	1547,87
		518	1250	7	40,0	● THXP125-200/GF	1560,33	THXP125-200/GFC	1660,33
		592	1500	8	44,0	● THXP150-200/GF	1663,78	THXP150-200/GFC	1763,78
	2217	740	2000	10	53,0	● THXP200-200/GF	1859,34	THXP200-200/GFC	1959,34
		296	1000	4	29,0	● THXP100-220/GF	1494,08	THXP100-220/GFC	1594,08
		444	1250	6	39,0	● THXP125-220/GF	1675,08	THXP125-220/GFC	1775,08
		518	1500	7	44,0	● THXP150-220/GF	1724,10	THXP150-220/GFC	1824,10
		666	2000	9	53,0	● THXP200-220/GF	1926,08	THXP200-220/GFC	2026,08
THXP-F  Sans régulation intégrée voir p.184 et 187	1500	370	750	5	24,0	THXP075-150/F	1304,03	THXP075-150/FC	1404,03
		444	1000	6	32,0	THXP100-180/F	1319,94	THXP100-180/FC	1419,94
		592	1500	8	40,0	THXP150-180/F	1525,02	THXP150-180/FC	1625,02
	2000	296	750	4	26,0	THXP075-200/F	1305,51	THXP075-200/FC	1405,51
		370	1000	5	31,0	THXP100-200/F	1348,62	THXP100-200/FC	1448,62
		518	1250	7	40,0	THXP125-200/F	1461,08	THXP125-200/FC	1561,08
		592	1500	8	44,0	THXP150-200/F	1564,53	THXP150-200/FC	1664,53
	2217	740	2000	10	53,0	THXP200-200/F	1760,09	THXP200-200/FC	1860,09
		296	1000	4	29,0	THXP100-220/F	1394,83	THXP100-220/FC	1494,83
		444	1250	6	39,0	THXP125-220/F	1575,83	THXP125-220/FC	1675,83
		518	1500	7	44,0	THXP150-220/F	1624,85	THXP150-220/FC	1724,85
		666	2000	9	53,0	THXP200-220/F	1826,83	THXP200-220/FC	1926,83

Prix publics conseillés €/HT.

FASSANE PREMIUM MIROIR / TMXP-GF



Saillie au mur



CÂBLE : LONGUEUR UTILE : 1000 MM

Normes

Classe II - IP 44 - IK09 - NF - CE

RÉGULATION	DIMENSIONS (en mm)		PUISSANCE (en w)	NOMBRE D'ÉLÉMENTS	POIDS (en kg)	TEINTE DE BASE : BLANC		COULEURS	
	H	L				RÉF.	PRIX €/HT	RÉF.	PRIX €/HT
TMXP-GF  Avec régulation Commande RF voir p.16	1817	740	1000	6	44,0	TMXP100-180/GF	1696,31	TMXP100-180/GFC	1796,31

## LES VERTICAUX

# FASSANE VERTICAL

Rayonnement panoramique  
exceptionnel

## DESIGN & CONFORT

- Grande surface de rayonnement, 100 % irriguée par le fluide.
- Maintien prolongé de la chaleur grâce à la forte inertie du radiateur.
- Chaleur douce et homogène sans assèchement de l'air, ni déplacement de poussières.

## PRATICITÉ

- Lignes verticales pour une solution gain de place.
- **Astuce aménagement** : existe en version < 40 cm.
- Programmation possible via Bluetooth.
- Existe avec ou sans régulation intégrée pour s'adapter aux besoins de gestion centralisée ou de connectivité du chauffage.

## DURABILITÉ

- Acier de haute qualité protégé par un traitement anticorrosion pour une plus grande résistance dans le temps.
- Peinture longue durée, homogène sur toute la surface du radiateur.
- Huile minérale inaltérable, 100 % naturelle et recyclable.



### ÉCONOMIES D'ÉNERGIE

- Fonction marche forcée ou manuelle programmable.
- Via l'application Acova Control :
  - Contrôle de la température.
  - Programmation hebdomadaire.
  - Gestion de la fonction ouverture/fermeture de fenêtre.



THX



SIMULATION 3D  
+ COULEURS  
FLASHÉZ-ICI!

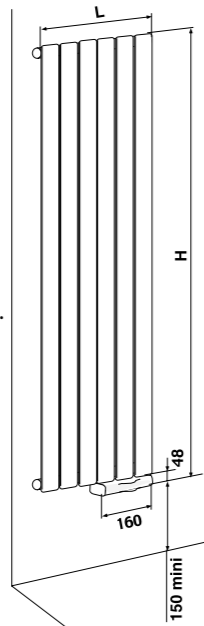
### FINITIONS

Cuivre  
marteléArgent  
martelé

## FICHE TECHNIQUE

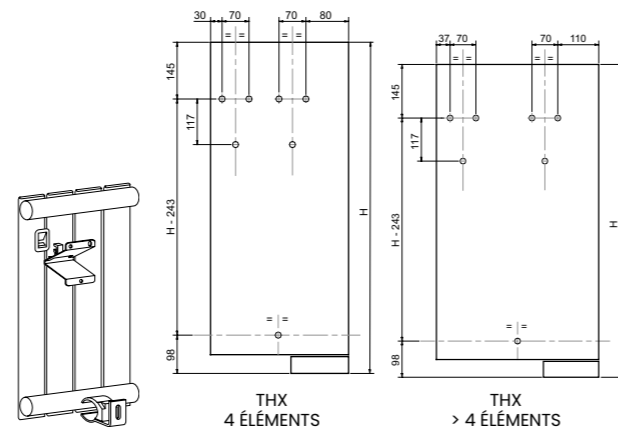
### DESRIPTIF

- ✦ Radiateur électrique en acier, à fluide ThermoActif, installation verticale.
- ✦ Éléments plats verticaux (section 70 x 11 mm).
- ✦ Collecteurs ronds Ø 38 mm horizontaux.
- ✦ Traitement de surface anticorrosion par autophorèse et finition par revêtement poudre époxy/polyester.
- ✦ Fluide : huile minérale inaltérable haute performance, sans entretien.
- ✦ Résistance électrique thermoplongeante, à coupe-circuit automatique.
- ✦ Existe en version sans régulation intégrée.
- ✦ Teinte de base : blanc Traffic White RAL 9016.
- ✦ Disponible, en option, dans les 46 couleurs du nuancier Acova.



### RÉGULATION

THX	
<b>GÉNÉRALITÉS</b>	
Position de la régulation	Intégrée - En bas à droite
Performance thermostat	NF Électricité Performance 2**
Coefficient d'aptitude	0,2
Détection ouverture/fermeture fenêtre	OUI (via Bluetooth*)
Précision régulation	Réglage de 7°C à 28°C
Verrouillage parental	-
Autres	- Timerprog : programmation d'une montée en température journalière - Fonction marche forcée 2 h
Veille	Basse consommation : 0,4 W
Fil pilote 6 ordres	OUI
Connectivité	Programmation hebdomadaire personnalisable via Bluetooth* (Acova Control : application gratuite à télécharger)



### FIXATIONS

3 consoles murales (**fournies**), peintes dans la couleur de l'appareil.

### EN PIÈCES DÉTACHÉES (SAV)

Boîte de consoles :

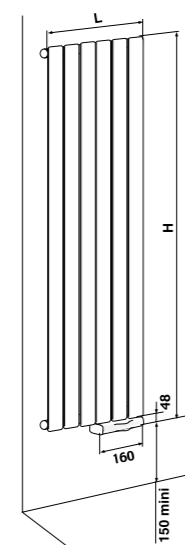
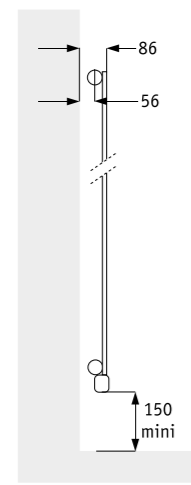
- Blanches, réf. 962781 Prix = 52,43 €/HT
- Couleur, réf. 962789 (teinte à préciser) Prix = 68,16 €/HT

### CHAUFFAGE ÉLECTRIQUE

#### FASSANE / THX



#### Saillie au mur



CÂBLE : LONGUEUR UTILE : 1000 MM

#### Normes THX

Classe II □ - IP 44 - IK09 - -



Les cotes des schémas sont en mm.

OPTIONS	46 couleurs	Finitions spéciales	Sans régulation intégrée	Pieds soudés réglables* (avec platine cache-vis)	
	Pages de couverture	Cuivre martelé - 0421 Argent martelé - 0422			
<b>THX</b>	✓	✓	✓ THX/F ou THX/FC	✓ 1 pied, si le nombre d'éléments = 4, 5 ou 6 2 pieds, si le nombre d'éléments > 6	
Prix HT par appareil	100 €	200 €	Moins-value : - 99,25 €	Hauteur réglable de 15 à 20 cm (par 2). Code : FC200 Hauteur réglable de 20 à 25 cm (par 2). Code : FC250 Prix fixations murales + pieds : 40,73 € par pied	
* En cas de cloisons légères ou murs friables.					
ACCESSOIRES	Compatible avec Céliane™ with Netatmo	Connectable Heatzy Elec'pro	Équipement pour modèles sans régulation (radiofréquence)	Pieds de soutien amovibles	Patères et porte-serviettes
	P. 186	P. 185	P. 184 et 187	Voir ci-dessous	P. 177
<b>THX (avec régulation)</b>	✓	✓		✓	✓
<b>THX/F (sans régulation intégrée)</b>			✓	✓	✓
Prix HT	Voir p. 186	Réf. 887700 61,85 €	Thermostat d'ambiance (radiofréquence) (1 par pièce) Récepteur mural (1 par appareil)	Livrés en complément des consoles murales. Hauteur réglable de 15 à 20 cm Réf. 639151 (blanc) Réf. 639159 (couleur) Hauteur réglable de 20 à 25 cm Réf. 639161 (blanc) Réf. 639169 (couleur) 35,06 € (l'unité)	Voir p. 177

### PIEDS DE SOUTIEN



Prix publics conseillés €/HT.

● Modèle stocké : disponible rapidement.

RÉGULATION	DIMENSIONS (en mm)		PUISSANCE (en w)	NOMBRE D'ÉLÉMENTS	POIDS (en kg)	TEINTE DE BASE : BLANC		COULEURS		
	H	L				RÉF.	PRIX €/HT	RÉF.	PRIX €/HT	
THX   voir p.17	1547	370	750	5	21,0	● THX-075-150-TF	1181,05	THX-075-150-TFC	1281,05	
		1847	444	1000	6	28,0	● THX-100-180-TF	1196,15	THX-100-180-TFC	1296,15
	2047		592	1500	8	37,0	● THX-150-180-TF	1390,55	THX-150-180-TFC	1490,55
		2247	296	750	4	22,0	● THX-075-200-TF	1182,07	THX-075-200-TFC	1282,07
	2047		370	1000	5	27,0	● THX-100-200-TF	1222,88	THX-100-200-TFC	1322,88
			518	1250	7	36,0	● THX-125-200-TF	1330,24	THX-125-200-TFC	1430,24
			592	1500	8	40,0	● THX-150-200-TF	1427,75	THX-150-200-TFC	1527,75
	2247	740	2000	10	49,0	● THX-200-200-TF	1614,26	THX-200-200-TFC	1714,26	
		2047	296	1000	4	24,0	● THX-100-220-TF	1266,93	THX-100-220-TFC	1366,93
			444	1250	6	35,0	● THX-125-220-TF	1438,65	THX-125-220-TFC	1538,65
		2247	518	1500	7	39,0	● THX-150-220-TF	1485,53	THX-150-220-TFC	1585,53
			666	2000	9	49,0	● THX-200-220-TF	1677,43	THX-200-220-TFC	1777,43

Option sans régulation intégrée : THX-xxx-xxx/F (blanc) ou /FC (couleur)

## LES VERTICAUX

## VUELTA VERTICAL

DESIGN RÉTRO POUR DES INTÉRIEURS CLASSIQUES OU CONTEMPORAINS

## DESIGN &amp; CONFORT

- Le parfait compromis entre rayonnement et inertie.
- Chaleur douce et homogène, sans assèchement de l'air, ni déplacement de poussières.

## PRATICITÉ

- Format vertical, pour une solution gain de place.
- Existe avec ou sans régulation pour s'adapter aux besoins de gestion centralisée ou de connectivité du chauffage.

## DURABILITÉ

- Acier de haute qualité protégé par un traitement anticorrosion pour une plus grande résistance dans le temps.
- Peinture longue durée, homogène sur toute la surface du radiateur.



## ÉCONOMIES D'ÉNERGIE

- Température de consigne réglable de 7° à 28° C au pas de 0,5°C.
- Choix des modes en fonction de l'occupation de la pièce (éco, hors gel, confort).
- Programmation hebdomadaire personnalisable en fonction du rythme de vie.
- Détection ouverture et fermeture de fenêtre.



TMC2-SR



## FINITIONS

Technoline  
brut et matCuivre  
marteléArgent  
martelé

## FICHE TECHNIQUE

### DESRIPTIF

- ✦ Radiateur électrique en acier à fluide ThermoActif.
- ✦ Éléments émetteurs ronds verticaux de Ø 25 mm.
- ✦ Traitement de surface anticorrosion par anaphorèse haute résistance et finition par revêtement poudre époxy/polyester.
- ✦ Fluide : huile minérale inaltérable haute performance, sans entretien.
- ✦ Résistance électrique thermoplongeante, avec fusible de sécurité.
- ✦ Teinte de base : blanc Traffic White RAL 9016.
- ✦ Disponible, en option, dans les 46 couleurs du nuancier Acova.

### RÉGULATION

#### AVEC RÉGULATION



GÉNÉRALITÉS	
Position	Commande à distance (murale ou sur socle) - Radiofréquence
Performance appareil	NF Électricité
Affichage	Affichage digital (heure ou température de consigne)
Sélecteur de modes	Confort, Éco, Hors gel, Programmes
Plage de régulation	de 7°C à 28°C au pas de 0,5°C
Verrouillage parental	OUI
Veille	Basse consommation : 0,4 W
Option	Cadre chromé voir p. 16
Autres	Alimentation : 2 piles LR03 (fournies)
ÉCONOMIES D'ÉNERGIE	
Programmes	2 programmations hebdomadaires personnalisables par heure
Détection ouverture/fermeture fenêtre	OUI
Marche forcée	Manuelle ou programmable (au pas de 15 min) jusqu'à 120 min
PROTOCOLE DE COMMUNICATION	
Fil pilote 6 ordres	OUI

#### SANS RÉGULATION INTÉGRÉE



Appareil livré sans régulation intégrée.  
Récepteur encastrable RF-X3D inclus (réf. 895380).

### OPTIONS

	46 couleurs	Finition Technoline	Finitions spéciales
	Pages de couverture	(Code 0325) P. 10	Cuivre martelé - 0421 Argent martelé - 0422
<b>TMC2-GF</b>	✓	Technoline brut : Code 0325 Technoline mat : Code 0328	✓
<b>TMC2-SR</b>	✓		
Prix HT par appareil	100 €	100 €	200 €

### ACCESSOIRES


	Compatible avec Céliane™ with Netatmo	Connectable Heatzy Elec'pro	Équipement pour modèles sans régulation (radiofréquence)
	P. 186	P. 185	P. 184 et 187
<b>TMC2-GF (avec régulation)</b>	✓	✓	
<b>TMC2-SR (sans régulation intégrée)</b>			✓
Prix HT	Voir p. 186	Réf. 887700 61,85 €	Thermostat d'ambiance (radiofréquence) (1 par pièce) Récepteur mural (1 par appareil)

#### Avec régulation



### CHAUFFAGE ÉLECTRIQUE

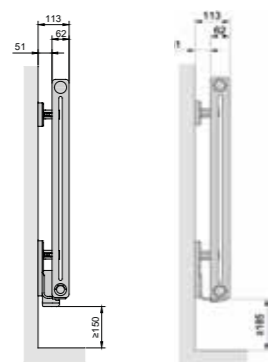
Prix publics conseillés €/HT.



#### VUELTA / TMC2-GF / TMC2-SR

##### Saillie au mur

Avec régulation Sans régulation



##### Normes TMC2 -GF

Classe II □ - IP 44 - -

● Modèle stocké : disponible rapidement.

RÉGULATION	DIMENSIONS (en mm)			PUISSANCE (en w)	TEINTE DE BASE : BLANC		COULEURS	
	H	L	P		RÉF.	PRIX €/HT	RÉF.	PRIX €/HT
TMC2-GF <b>Avec régulation</b> Commande RF voir p. 16	1800	300	62	750	● TMC2-075-031/GF	750,00	TMC2-075-031/GFC	850,00
		392	62	1000	● TMC2-100-040/GF	900,00	TMC2-100-040/GFC	1000,00
		484	62	1250	● TMC2-125-049/GF	1050,00	TMC2-125-049/GFC	1150,00
		576	62	1500	● TMC2-150-058/GF	1200,00	TMC2-150-058/GFC	1300,00
TMC2-SR <b>Sans régulation intégrée</b> voir p. 184 et 187	1800	300	62	750	● TMC2-075-031-SR	650,00	TMC2-075-031-SRC	750,00
		392	62	1000	● TMC2-100-040-SR	800,00	TMC2-100-040-SRC	900,00
		484	62	1250	● TMC2-125-049-SR	950,00	TMC2-125-049-SRC	1050,00
		576	62	1500	● TMC2-150-058-SR	1100,00	TMC2-150-058-SRC	1200,00



## LES VERTICAUX

## KOLONE

Une solution gain de place :  
un radiateur puissant, compact et réactif

## DESIGN &amp; CONFORT

- Un chauffage réactif, pour une montée en température rapide.
- Système de chauffe breveté : chaque élément contient une résistance, moulée dans la pierre, pour une chaleur homogène.
- Cache chromé en haut du radiateur pour une finition parfaite.

## PRATICITÉ

- Un radiateur aluminium vertical léger, pour une pose facilitée.
- Modèles étroits et compacts délivrant un fort niveau de puissance.


## DURABILITÉ

- Peinture longue durée, homogène sur toute la surface du radiateur.



## ÉCONOMIES D'ÉNERGIE

- Radiateur sans régulation intégrée, équipé du récepteur RF-X3D, à associer à un thermostat ou à intégrer dans une solution domotique complète.




TKLW

TKLG



SIMULATION 3D  
+ COULEURS  
FLASHÉZ-ICI

## FINITIONS



Blanc



Anthracite

CACHE CHROMÉ  
EN HAUT DU  
RADIATEUR

FICHE TECHNIQUE

DESRIPTIF



TKLG

- ✦ Radiateur électrique à inertie sèche en aluminium extrudé avec éléments monoblocs verticaux plats de 163 mm de large.
- ✦ Cache chromé en partie supérieure des éléments en aluminium.
- ✦ Radiateur sans régulation intégrée, livré avec récepteur mural à radiofréquence X3D compatible avec thermostats d'ambiance (un par zone de chauffage) disponibles en accessoire.
- ✦ Traitement de surface anticorrosion par anaphorèse haute résistance et finition par revêtement poudre époxy/polyester.
- ✦ Teintes de base : blanc RAL 9010 ou anthracite.

UN SYSTÈME BREVETÉ : POUR UNE CHALEUR HOMOGENÈME

- ✦ Une résistance électrique par élément vertical intégrée dans un bloc de pierre moulé à la face interne de l'élément en aluminium selon une technologie brevetée.

CHAUFFAGE ÉLECTRIQUE



TKLW

KOLONE / TKL

Saillie au mur

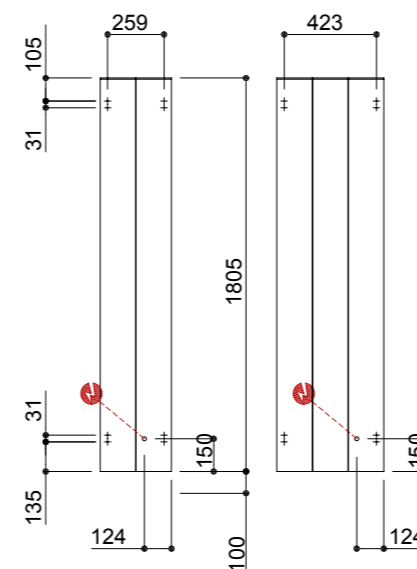
11,5 cm.

Normes TKL

Classe II - IP 44 - CE

FIXATIONS

4 fixations murales



RÉGULATION

- ✦ Radiateur livré sans régulation intégrée.
- ✦ Récepteur mural RF-X3D (réf. 895580) inclus.

INCLUS

ACCESSOIRES

Radiateur sans régulation intégrée. Par zone de chauffage, prévoir un thermostat.

	Thermostat programmable RF-PROG (X3D)	Thermostat RF-X3D (non programmable)
RÉF.	990260	895570
Prix HT	195,33 €	142,48 €

Prix publics conseillés €/HT.

● Modèle stocké : disponible rapidement.

TKL	DIMENSIONS (en mm)		PUISSANCE (en W)	NOMBRE D'ÉLÉMENTS	POIDS (en kg)	TEINTE DE BASE : BLANC		TEINTE DE BASE : ANTHRACITE	
	L	H				RÉF.	PRIX €/HT	RÉF.	PRIX €/HT
	327	1805	1300	2	11,9	● TKLW-130-180/F	867,42	● TKLG-130-180/F	967,42
	491	1805	1800	3	18,7	● TKLW-180-180/F	1020,50	● TKLG-180-180/F	1120,50

## LES HORIZONTALAUX

# FASSANE PREMIUM HORIZONTAL & PLINTHE

Double épaisseur d'éléments  
pour un fort rayonnement

## DESIGN & CONFORT

- Gamme proposée avec éléments verticaux ou horizontaux.
- Chaleur douce et homogène sans assèchement de l'air, ni déplacement de poussières.

## PRATICITÉ

- **Astuce aménagement** : la version plinthe, parfaite pour les aménagements sous fenêtres ou mansardes.
- 5 hauteurs au choix, pour faciliter l'agencement de l'espace.
- Existe avec ou sans régulation intégrée pour s'adapter aux besoins de gestion centralisée ou de connectivité du chauffage.

## DURABILITÉ

- Acier de haute qualité protégé par un traitement anticorrosion pour une plus grande résistance dans le temps.
- Peinture longue durée, homogène sur toute la surface du radiateur.



### ÉCONOMIES D'ÉNERGIE

- Température de consigne réglable de 7° à 28°C au pas de 0,5°C.
- Choix des modes en fonction de l'occupation de la pièce (éco, hors gel, confort).
- Programmation hebdomadaire personnalisable en fonction du rythme de vie.
- Détection ouverture et fermeture de fenêtre.



SIMULATION 3D  
+ COULEURS  
FLASHÉZ-ICI!

### FINITIONS



Cuivre  
martelé



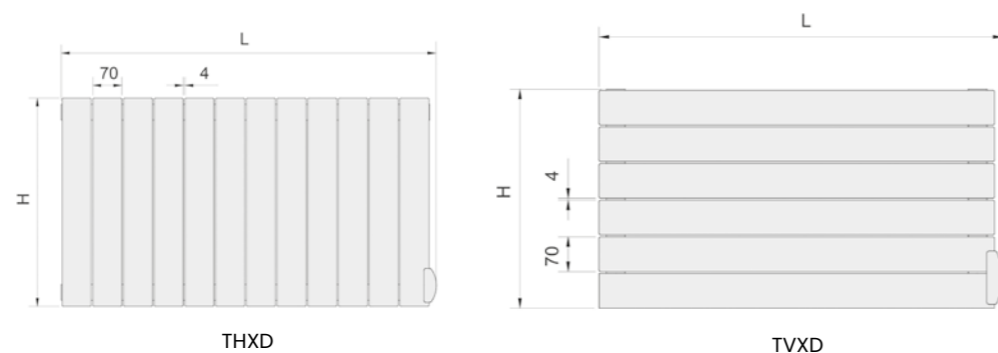
Argent  
martelé

FICHE TECHNIQUE

DESCRIPTIF



- ✦ Radiateur électrique à fluide ThermoActif en acier.
- ✦ Éléments plats double épaisseur, verticaux (THXD) ou horizontaux (TVXD) : section 70 x 11 mm.
- ✦ Traitement de surface anticorrosion par autophorèse et finition par revêtement poudre époxy/polyester.
- ✦ Fluide : huile minérale inaltérable haute performance, sans entretien.
- ✦ Résistance électrique thermoplongeante, à coupe-circuit automatique.
- ✦ Existe en version sans régulation intégrée (sortie de câble en bas à droite).
- ✦ Teinte de base : blanc Traffic White RAL 9016.
- ✦ Disponible, en option, dans les 46 couleurs du nuancier Acova.




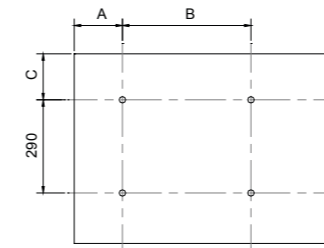
RÉGULATION



GÉNÉRALITÉS	
Position de la régulation	Commande à distance (murale ou socle) - Radiofréquence
Performance thermostat	TVXD-GF : NF Électricité Performance 2** THXD-GF : NF Électricité
Coefficient d'aptitude	0,13
Affichage	Affichage digital (heure ou température de consigne)
Sélecteur de modes	Confort, Éco, Hors gel, Programmations
Plage de régulation	de 7°C à 28°C au pas de 0,5°C
Verrouillage parental	OUI
Veille	Basse consommation : 0,4 W
Option	Cadre chromé voir p. 16
Autres	Alimentation : 2 piles LR03 (fournies)
ÉCONOMIES D'ÉNERGIE	
Programmés	2 programmations hebdomadaires personnalisables par heure
Verrouillage parental	OUI
Détection ouverture/fermeture fenêtre	OUI
Marche forcée	Manuelle ou programmable (au pas de 15 min) jusqu'à 120 min
PROTOCOLE DE COMMUNICATION	
Fil pilote 6 ordres	OUI

FIXATIONS

Console en H indépendante avec système de verrouillage (fournie), dans la couleur de l'appareil. Facilité de montage.



EN PIÈCES DÉTACHÉES (SAV)

RÉFÉRENCES CONSOLES EN H

TVXD

- Blanche, réf. 962911 Prix = 26,14 €/HT
- Couleur, réf. 962919 (teinte à préciser) Prix = 33,99 €/HT

THXD

Pour appareil hauteur 500 mm :

- Blanche, réf. 962911 Prix = 26,14 €/HT
- Couleur, réf. 962919 (teinte à préciser) Prix = 33,99 €/HT

Pour appareil hauteur 700 mm :

- Blanche, réf. 962921 Prix = 26,14 €/HT
- Couleur, réf. 962929 (teinte à préciser) Prix = 33,99 €/HT

6 éléments	A	B	C	8 éléments	A	B	C
1500 W	350	800	127	2000 W	350	800	143
1000 W	350	400	127	1500 W	250	800	143
750 W	150	400	127	1250 W	350	400	143
				1000 W	150	400	143

H : 500 mm	A	B	C	D	H : 700 mm	A	B	C	D
1250 W	68	142	338	338	1750 W	134	122	338	264
1000 W	68	142	264	116	1500 W	134	122	264	116
750 W	68	142	257	227	1250 W	134	122	258	300
500 W	68	142	251	177	1000 W	134	122	257	153
					750 W	134	122	251	177

OPTIONS

	46 couleurs	Finitions spéciales
	Pages de couverture	Cuivre martelé - 0421 Argent martelé - 0422
TVXD, THXD	✓	✓
Prix HT par appareil	100 €	200 €

ACCESSOIRES

	Compatible avec Céliane™ with Netatmo	Connectable Heatzy Elec'pro	Équipement pour modèles sans régulation intégrée (radiofréquence)
	P. 186	P. 185	P. 184 et 187
TVXD-GF, THXD-GF (avec régulation)	✓	✓	
TVXD/F, THXD/F (sans régulation intégrée)			✓
Prix HT	Voir p. 186	Réf. 887700 61,85 €	Thermostat d'ambiance (radiofréquence) (1 par pièce) Récepteur mural (1 par appareil)

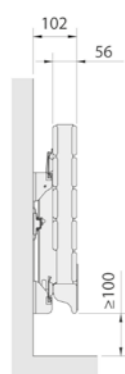
CHAUFFAGE ÉLECTRIQUE

Prix publics conseillés €/HT.

FASSANE PREMIUM HORIZONTAL / TVXD-GF / TVXD-F



Saillie au mur



CÂBLE : LONGUEUR UTILE : 1000 MM

Normes TVXD-GF

Classe II - IP 44 - IK09 - NF - CE

Normes TVXD-F

Classe II - IP 44 - IK09 - CE

● Modèle stocké : disponible rapidement.

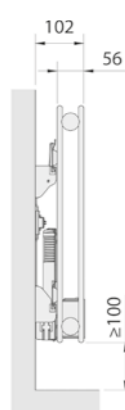
RÉGULATION	DIMENSIONS (en mm)		PUISSANCE (en w)	NOMBRE D'ÉLÉMENTS	POIDS (en kg)	TEINTE DE BASE : BLANC		COULEURS		
	H	L				RÉF.	PRIX €/HT	RÉF.	PRIX €/HT	
TVXD-GF Avec régulation Commande RF voir p.16	444	817	750	6	21,5	● TVXD075-080/GF	1161,25	TVXD075-080/GFC	1261,25	
		1117	1000	6	28,3	● TVXD100-110/GF	1194,43	TVXD100-110/GFC	1294,43	
		1517	1500	6	37,7	● TVXD150-150/GF	1499,68	TVXD150-150/GFC	1599,68	
	592	817	1000	8	28,7	● TVXD100-080/GF	1181,17	TVXD100-080/GFC	1281,17	
		1117	1250	8	38,5	● TVXD125-110/GF	1327,16	TVXD125-110/GFC	1427,16	
		1317	1500	8	44,8	● TVXD150-130/GF	1459,88	TVXD150-130/GFC	1559,88	
		1517	2000	8	50,4	● TVXD200-150/GF	1698,76	TVXD200-150/GFC	1798,76	
TVXD-F Sans régulation intégrée voir p.184 et 187	444	825	750	6	21,5	TVXD075-080/F	1062,00	TVXD075-080/FC	1162,00	
		1125	1000	6	28,3	TVXD100-110/F	1095,18	TVXD100-110/FC	1195,18	
		1525	1500	6	37,7	TVXD150-150/F	1400,43	TVXD150-150/FC	1500,43	
	592	825	1000	8	28,7	TVXD100-080/F	1081,92	TVXD100-080/FC	1181,92	
		1125	1250	8	38,5	TVXD125-110/F	1227,91	TVXD125-110/FC	1327,91	
		1325	1500	8	44,8	TVXD150-130/F	1360,63	TVXD150-130/FC	1460,63	
			1525	2000	8	50,4	TVXD200-150/F	1599,51	TVXD200-150/FC	1699,51

Prix publics conseillés €/HT.

FASSANE PREMIUM HORIZONTAL / THXD-GF / THXD-F



Saillie au mur



CÂBLE : LONGUEUR UTILE : 1000 MM

Normes THXD-GF

Classe II - IP 44 - IK09 - NF - CE

Normes THXD-F

Classe II - IP 44 - IK09 - CE

● Modèle stocké : disponible rapidement.

RÉGULATION	DIMENSIONS (en mm)		PUISSANCE (en w)	NOMBRE D'ÉLÉMENTS	POIDS (en kg)	TEINTE DE BASE : BLANC		COULEURS	
	H	L				RÉF.	PRIX €/HT	RÉF.	PRIX €/HT
THXD-GF Avec régulation Commande RF voir p.16	500	609	500	8	24,0	THXD050-059/GF	1248,16	THXD050-059/GFC	1348,16
		905	750	12	34,0	THXD075-088/GF	1363,90	THXD075-088/GFC	1463,90
		1201	1000	16	45,0	THXD100-118/GF	1477,88	THXD100-118/GFC	1577,88
		1497	1250	20	56,0	THXD125-148/GF	1593,49	THXD125-148/GFC	1693,49
	700	609	750	8	29,0	THXD075-059/GF	1283,06	THXD075-059/GFC	1383,06
		831	1000	11	39,0	● THXD100-081/GF	1363,90	THXD100-081/GFC	1463,90
		979	1250	13	46,0	● THXD125-096/GF	1490,97	THXD125-096/GFC	1590,97
		1201	1500	16	56,0	THXD150-118/GF	1673,91	THXD150-118/GFC	1773,91
		1423	1750	19	66,0	THXD175-141/GF	1878,82	THXD175-141/GFC	1978,82
THXD-F Sans régulation intégrée voir p.184 et 187	500	617	500	8	24,0	THXD050-059/F	1148,91	THXD050-059/FC	1248,91
		913	750	12	34,0	THXD075-088/F	1264,65	THXD075-088/FC	1364,65
		1209	1000	16	45,0	THXD100-118/F	1378,63	THXD100-118/FC	1478,63
		1505	1250	20	56,0	THXD125-148/F	1494,24	THXD125-148/FC	1594,24
	700	617	750	8	29,0	THXD075-059/F	1183,81	THXD075-059/FC	1283,81
		839	1000	11	39,0	THXD100-081/F	1264,65	THXD100-081/FC	1364,65
		987	1250	13	46,0	THXD125-096/F	1391,72	THXD125-096/FC	1491,72
		1209	1500	16	56,0	THXD150-118/F	1574,66	THXD150-118/FC	1674,66
		1431	1750	19	66,0	THXD175-141/F	1779,57	THXD175-141/FC	1879,57

LES HORIZONTALS

LES HORIZONTALS

# FICHE TECHNIQUE

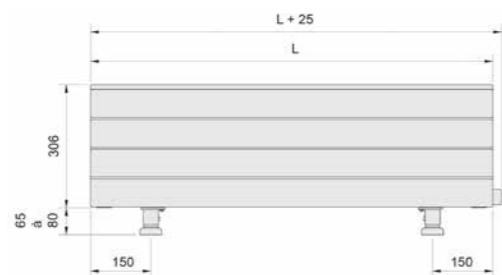
## DESRIPTIF



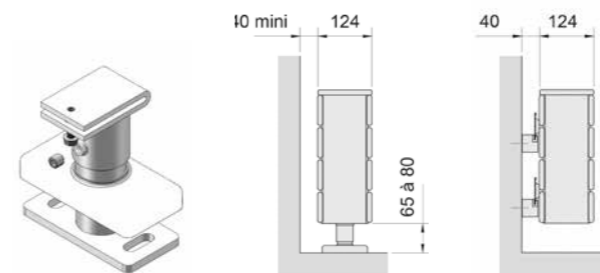
- ✦ Radiateur électrique à fluide ThermoActif en acier avec une rangée d'ailettes.
- ✦ Éléments plats horizontaux double épaisseur. Section 70 x 11 mm.
- ✦ Appareil sans régulation intégrée : sortie de câble à droite exclusivement.
- ✦ Fluide : huile minérale inaltérable, haute performance.
- ✦ Pieds réglables (hauteur : 65 à 80 mm) avec platine cache-vis, livrés non montés, et dans la couleur de l'appareil.
- ✦ Traitement de surface double protection, anticorrosion, par autophorèse et finition par revêtement en poudre époxy/polyester.
- ✦ Teinte de base : blanc Traffic White RAL 9016.
- ✦ Disponible, en option, dans les 46 couleurs du nuancier Acova.



Nouvelle grille design. Possibilité d'avoir la grille de couleur différente du corps du radiateur choix parmi 5 teintes, voir ci-contre).



## FIXATIONS



Hauteur des pieds réglable de 65 à 80 mm

Fixations murales en option

## EN PIÈCES DÉTACHÉES (SAV)

- Pieds réglables (65 à 80 mm) + caches :
- Blanc, réf. 639291 + 753171 Prix = 44,34 €/HT
  - Couleur, réf. 639299 + 753179 Prix = 47,15 €/HT

## OPTIONS

	46 couleurs	Finitions spéciales	Radiateur bicolore : grille d'une couleur différente	Fixations murales, peintes dans la couleur du radiateur (sans pieds)
	Pages de couverture	Cuivre martelé - 0421 Argent martelé - 0422	Teinte de la grille à préciser à la commande	TVLXD sans pieds + fixations murales
<b>TVLXD (sans régulation intégrée)</b>	✓	✓	✓	✓
Prix HT par appareil	100 €	200 €	5 couleurs de grille au choix : Anthracite (0346), Black Matt (0557), White Matt (0556), White Aluminium (9006) et Chromée. 90 € si produit en teinte de base (blanc, RAL9016) Gratuit si produit couleur	Sans plus-value

## ACCESSOIRE

	Équipement pour modèles sans régulation (radiofréquence) P. 184 et 187
<b>TVLXD (sans régulation intégrée)</b>	✓
Prix HT	Thermostat d'ambiance (radiofréquence) (1 par pièce) Récepteur mural (1 par appareil)

LES HORIZONTALAUX

LES HORIZONTALAUX


## CHAUFFAGE ÉLECTRIQUE

Prix publics conseillés €/HT.

### FASSANE PREMIUM PLINTHE / TVLXD



#### Saillie au mur



CÂBLE : LONGUEUR UTILE : 1000 MM

#### Normes

Classe II □ - IP 44 - IK09 - CE

● Modèle stocké : disponible rapidement.

RÉGULATION	DIMENSIONS (en mm)		PUISSANCE (en w)	NOMBRE D'ÉLÉMENTS	POIDS (en kg)	TEINTE DE BASE : BLANC		COULEURS	
	H	L				RÉF.	PRIX €/HT	RÉF.	PRIX €/HT
TVLXD Sans régulation intégrée voir p. 184 et 187	296* (hors pieds)	525	500	4	16,0	● TVLXD-050-050/F	1040,59	TVLXD-050-050/FC	1140,59
		825	750	4	25,0	● TVLXD-075-080/F	1121,45	TVLXD-075-080/FC	1221,45
		1025	1000	4	30,0	● TVLXD-100-100/F	1182,31	TVLXD-100-100/FC	1282,31
		1525	1500	4	43,0	● TVLXD-150-150/F	1370,92	TVLXD-150-150/FC	1470,92

\* 306 avec la grille.

## LES HORIZONTALAUX

## DECOFORM

Radiateur plinthe au style industriel

## DESIGN &amp; CONFORT

- Design industriel néo-rétro.

## PRATICITÉ

- Radiateur idéal devant les baies vitrées.

## DURABILITÉ

- Acier de haute qualité protégé par un traitement anticorrosion pour une plus grande résistance dans le temps.
- Peinture longue durée, homogène sur toute la surface du radiateur.



FABRIQUÉ EN UNION EUROPÉENNE

## ÉCONOMIES D'ÉNERGIE

- Radiateur sans régulation intégrée, équipé du récepteur encastrable RF-X3D, à associer à un thermostat ou à intégrer dans une solution domotique complète.



TFWF

46  
couleurs  
Nouvelles  
nuancesSIMULATION 3D  
+ COULEURS  
FLASHÉZ-ICI!

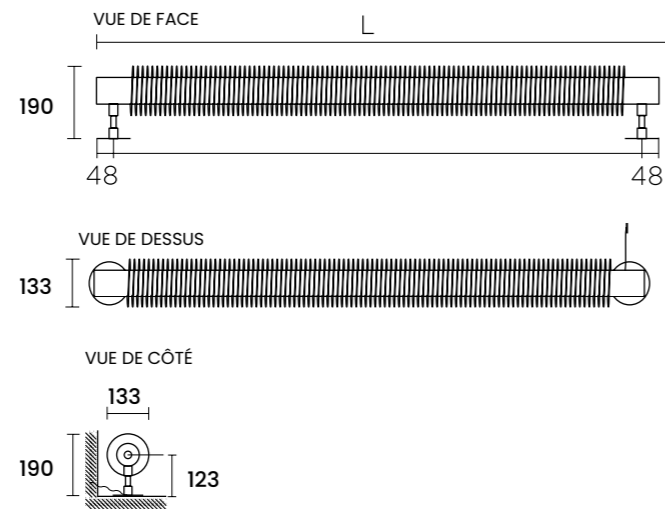
## FINITIONS

Technoline  
brut et mat

## FICHE TECHNIQUE

### DESRIPTIF

- ✦ Radiateur électrique avec ailettes à fluide ThermoActif.
- ✦ Modèle plinthe tubulaire à lamelles en acier, à fixer au sol ou au mur.
- ✦ Appareil sans régulation intégrée, livré avec récepteur RF-X3D (à encastrer dans la boîte de raccordement).
- ✦ Kit de 2 fixations sur pied en acier à visser, dans la teinte du radiateur.
- ✦ Fluide : huile minérale inaltérable, haute performance, sans entretien.
- ✦ Résistance électrique thermoplongeante équipée d'un fusible de sécurité.
- ✦ Traitement de surface double protection, anticorrosion, par bains de cataphorèse haute résistance et finition par revêtement en poudre époxy/polyester.
- ✦ Teinte de base : blanc Traffic White RAL 9016.
- ✦ Disponible, en option, dans les 46 couleurs du nuancier Acova et en finition Technoline brut ou mat.



### RÉGULATION

Appareil livré sans régulation.  
Récepteur encastrable RF-X3D inclus (réf. 895380).

Ce récepteur a été conçu pour être intégré dans une boîte de raccordement standard mais il est possible que dans certaines configurations (câbles épais et rigides, gros dominos ou modèles particuliers de couvercles), l'opération s'avère difficile voire impossible.

Dans ce cas, le récepteur peut être intégré dans une boîte d'encastrement additionnelle.



### OPTIONS

	46 couleurs	Finition Technoline
	Pages de couverture	P. 10
<b>TFWF-F</b>	✓	Technoline brut : Code 0325 Technoline mat : Code 0328
Prix HT par appareil	100 €	100 €

### ACCESSOIRE

	Équipement pour modèles sans régulation (radiofréquence)
	P. 184 et 187
<b>TFWF-F</b>	✓
Prix HT	Thermostat d'ambiance (radiofréquence) (1 par pièce) Récepteur encastrable inclus (1 par appareil)

## CHAUFFAGE ÉLECTRIQUE

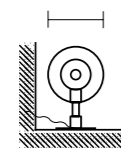
Prix publics conseillés €/HT.



DECOFORM / TFWF-F

Saillie au mur

133



SORTIE DE CÂBLE FILS NUS, DANS LE PIED OU LE SOL

CÂBLE : LONGUEUR UTILE : 1000 MM

Normes TFWF-F

Classe II □ - IP 44 - CE

RÉGULATION	DIMENSIONS (en mm)		PUISSANCE (en w)	POIDS (en kg)	TEINTE DE BASE : BLANC		COULEURS	
	H	L			RÉF.	PRIX €/HT	RÉF.	PRIX €/HT
Sans régulation intégrée voir p. 184 et 187	190	1040	500	11,9	<b>TFWF050-100/F</b>	1635,77	<b>TFWF050-100/FC</b>	1735,77
	190	1540	600	18,1	<b>TFWF060-150/F</b>	1943,68	<b>TFWF060-150/FC</b>	2043,68
	190	2040	1000	24,2	<b>TFWF100-200/F</b>	2380,04	<b>TFWF100-200/FC</b>	2480,04



## LES HORIZONTALAUX

## VUELTA

Design rétro, pour les intérieurs classiques ou contemporains

## DESIGN &amp; CONFORT

- Le parfait compromis entre rayonnement et inertie.
- Chaleur douce et homogène sans assèchement de l'air, ni déplacement de poussières.

## PRATICITÉ

- Existe en version plinthe pour les installations en mansarde par exemple.
- Existe avec ou sans régulation intégrée pour s'adapter aux besoins de gestion centralisée ou de connectivité du chauffage.

## DURABILITÉ

- Acier de haute qualité protégé par un traitement anticorrosion pour une plus grande résistance dans le temps.
- Peinture longue durée, homogène sur toute la surface du radiateur.



TMC6-SR  
(SANS RÉGULATION INTÉGRÉE)



TMC06-GF



TMC3-SR  
(SANS RÉGULATION INTÉGRÉE)

## ÉCONOMIES D'ÉNERGIE

- Température de consigne réglable de 7° à 28°C au pas de 0,5°C.
- Choix des modes en fonction de l'occupation de la pièce (éco, hors gel, confort).
- Programmation hebdomadaire personnalisable en fonction du rythme de vie.
- Détection ouverture et fermeture de fenêtre.

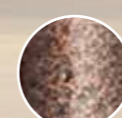


SIMULATION 3D  
+ COULEURS  
FLASHÉZ-ICI!

## FINITIONS



Technoline  
brut et mat  
(sauf modèles  
plinthe)



Cuivre  
martelé



Argent  
martelé

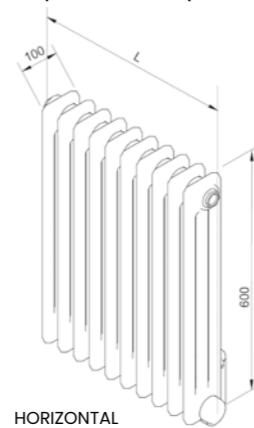
# FICHE TECHNIQUE

## DESRIPTIF

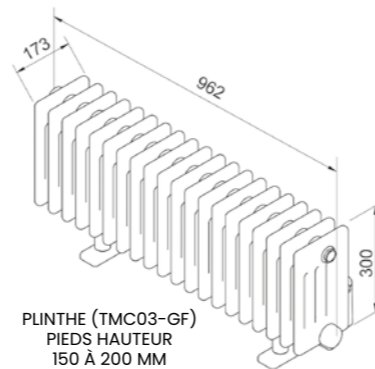


TMC06-GF

- ✦ Radiateur électrique en acier à fluide ThermoActif.
- ✦ Éléments émetteurs ronds verticaux de Ø 25 mm en colonnes de 3 rangées (plinthe : 5 rangées).
- ✦ Traitement de surface anticorrosion par anaphorèse haute résistance et finition par revêtement poudre époxy/polyester.
- ✦ Fluide : huile minérale inaltérable haute performance, sans entretien.
- ✦ Résistance électrique thermoplongeante, avec fusible de sécurité.
- ✦ Teinte de base : blanc Traffic White RAL 9016.
- ✦ Disponible, en option, dans les 46 couleurs du nuancier Acova.



HORIZONTAL



PLINTHE (TMC03-GF)  
PIEDS HAUTEUR  
150 À 200 MM

## RÉGULATION

### AVEC RÉGULATION



TMC-GF

GÉNÉRALITÉS	
Position de la régulation	Commande à distance (murale ou sur socle) - Radiofréquence
Performance appareil	NF Électricité
Affichage	Affichage digital (heure ou température de consigne)
Selecteur de modes	Confort, Éco, Hors gel, Programmes
Plage de régulation	de 7°C à 28°C au pas de 0,5°C
Verrouillage parental	OUI
Veille	Basse consommation : 0,4 W
Option	Cadre chromé voir p. 16
Autres	Alimentation : 2 piles LR03 (fournies)
ÉCONOMIES D'ÉNERGIE	
Programmes	2 programmations hebdomadaires personnalisables par heure
Détection ouverture/fermeture fenêtre	OUI
Marche forcée	Manuelle ou programmable (au pas de 15 min) jusqu'à 120 min
PROTOCOLE DE COMMUNICATION	
Fil pilote 6 ordres	OUI

### SANS RÉGULATION INTÉGRÉE



TMC-SR

GÉNÉRALITÉS	
Radiateur livré sans régulation intégrée, avec sortie de câble en bas à droite.	
Possibilité d'équiper en supplément avec thermostat d'ambiance RF et récepteur RF (voir p. 184).	

## FIXATIONS

### VUELTA HORIZONTAL (TMC06-GF ET TMC6-SR)

Consoles murales dans la couleur du radiateur avec système de verrouillage et système anti-basculement (**fournies**).

- 2 consoles sur appareils de 500 à 1250 W
- 3 consoles sur appareils de 1500 et 2000 W

### VUELTA PLINTHE (TMC03-GF ET TMC3-SR)

Fixation sur pieds dans la couleur du radiateur.

- Modèle TMC03-GF : pieds pince amovibles, hauteur 150-200 mm
- Modèle TMC3-SR : pieds pince amovibles, hauteur 100-150 mm

## EN PIÈCES DÉTACHÉES (SAV)

### POUR VUELTA HORIZONTAL

Kit de 2 fixations SMB50 :

- Blanc, réf. 173541 Prix = 46,02 €/HT
- Couleur, réf. 173549 (teinte à préciser) Prix = 59,84 €/HT

Kit de 3 fixations SMB50 :

- Blanc, réf. 173641 Prix = 59,10 €/HT
- Couleur, réf. 173649 (teinte à préciser) Prix = 76,85 €/HT

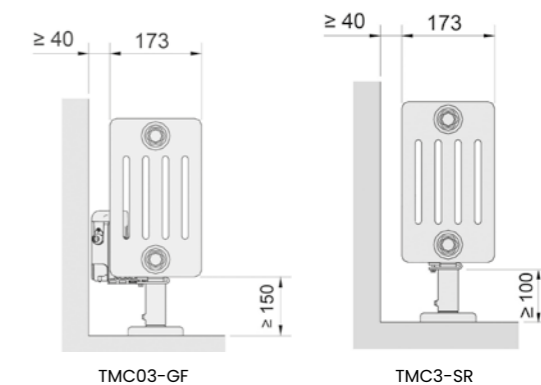
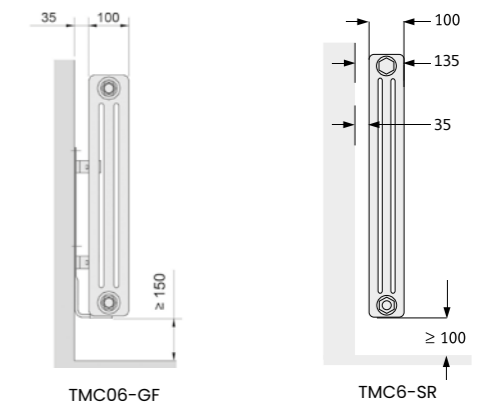
### POUR VUELTA PLINTHE

Pieds pince amovibles H 150-200 mm :

- Blanc, réf. 639191 Prix = 38,61 €/HT
- Couleur, réf. 639199 Prix = 38,61 €/HT

Pieds pince amovibles H 100-150 mm :

- Blanc, réf. 639181 Prix = 38,61 €/HT
- Couleur, réf. 639189 Prix = 38,61 €/HT



## OPTIONS

Modèles	46 couleurs	Finition Technoline	Finitions spéciales	Pieds pince amovibles		Pieds double console soudés	
				Pages de couverture	P. 10	Cuivre martelé - 0421 Argent martelé - 0422	H 150-200 mm
Modèles Horizontaux	TMC06-GF	✓	Technoline brut : Code 0325 Technoline mat : Code 0328	✓		✓	
	TMC6-SR	✓		✓		✓	✓
Modèles Plinthe	TMC03-GF	✓		✓	Fournis de base	✓	
	TMC3-SR	✓		✓	✓	✓	✓
Prix HT par appareil		100 €	100 €	200 €	Ref. FC200 : 81,47 €	Ref. WF150 : 119,10 €	Ref. WF75 : 119,10 €

## ACCESSOIRES

Modèles	Compatible avec Céliane™ with Netatmo		Connectable Heatzy Elec'pro		Équipement pour modèles sans régulation (radiofréquence)		Pieds de soutien amovibles		Brosse de dépeussière	
	P. 186	P. 185	P. 184 et 187	P. 184 et 187	Voir ci-dessous	Voir ci-dessous	Voir ci-dessous	Voir ci-dessous		
TMC-GF (avec régulation)	✓	✓			✓	✓		✓		
TMC-SR (sans régulation intégrée)			✓		✓	✓		✓		
Prix HT	Voir p. 186	Ref. 887700 61,85 €	Thermostat d'ambiance (radiofréquence) (1 par pièce)	Récepteur mural (1 par appareil)	Livrés en complément des consoles murales	Hauteur réglable de 10 à 16 cm	Ref. 976131 (blanc) Ref. 976139 (couleur)	34,36 € (l'unité)	Ref. 601020 93,35 €	

PIEDS DE SOUTIEN



BROSSE DE DÉPEUSSIERAGE



CHAUFFAGE ÉLECTRIQUE

Prix publics conseillés €/HT.

VUELTA HORIZONTAL / TMC06-GF / TMC6-SR

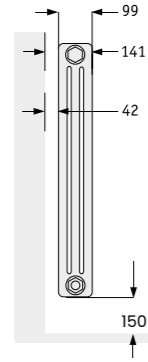


TMC-GF



TMC-SR

Saillie au mur



CÂBLE : LONGUEUR UTILE : 1200 MM (TMC-SR)  
OU 1130 MM (TMC-GF)

Normes TMC06-GF

Classe II - IP 34 - IK04 - NF - CE


Normes TMC6-SR

Classe II - IP 44 - IK09 - CE

RÉGULATION	DIMENSIONS (en mm)		PUISSANCE (en w)	NOMBRE D'ÉLÉMENTS	POIDS (en kg)	TEINTE DE BASE : BLANC		COULEURS	
	H	L				RÉF.	PRIX €/HT	RÉF.	PRIX €/HT
TMC06-GF Avec régulation Commande RF voir p.16	623	502	500	10	27,0	TMC06-050-053/GF	853,07	TMC06-050-053/GFC	953,07
		594	750	12	30,0	TMC06-075-062/GF	1011,35	TMC06-075-062/GFC	1111,35
		732	1000	15	41,0	TMC06-100-076/GF	1104,80	TMC06-100-076/GFC	1204,80
		870	1250	18	47,0	TMC06-125-090/GF	1309,19	TMC06-125-090/GFC	1409,19
		1008	1500	21	58,0	TMC06-150-104/GF	1419,52	TMC06-150-104/GFC	1519,52
		1284	2000	27	70,0	TMC06-200-131/GF	1730,12	TMC06-200-131/GFC	1830,12
TMC6-SR Sans régulation intégrée voir p.184 et 187	600	497	500	10	27,0	TMC6-050-053-SR	664,29	TMC6-050-053SRC	764,29
		589	750	12	30,0	TMC6-075-062-SR	813,78	TMC6-075-062SRC	913,78
		727	1000	15	41,0	TMC6-100-076-SR	901,92	TMC6-100-076SRC	1001,92
		865	1250	18	47,0	TMC6-125-090-SR	1094,46	TMC6-125-090SRC	1194,46
		1003	1500	21	58,0	TMC6-150-104-SR	1198,85	TMC6-150-104SRC	1298,85
		1279	2000	27	70,0	TMC6-200-131-SR	1491,85	TMC6-200-131SRC	1591,85

Prix publics conseillés €/HT.

VUELTA PLINTHE / TMC03-GF / TMC3-SR

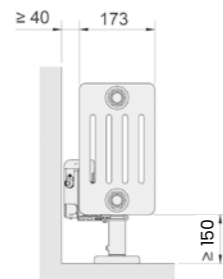


TMC



TMC-SR

Saillie au mur



CÂBLE : LONGUEUR UTILE : 1200 MM (TMC-SR)  
OU 1130 MM (TMC-GF)

Normes TMC03-GF

Classe II - IP 34 - IK04 - NF - CE

Normes TMC3-SR

Classe II - IP 44 - IK09 - CE

● Modèle stocké : disponible rapidement.

RÉGULATION	DIMENSIONS (en mm)		PUISSANCE (en w)	NOMBRE D'ÉLÉMENTS	POIDS (en kg)	TEINTE DE BASE : BLANC		COULEURS	
	H	L				RÉF.	PRIX €/HT	RÉF.	PRIX €/HT
TMC03-GF Avec régulation Commande RF voir p.16	323 (hors pieds)	962	1000	20	42,4	TMC03-100-100/GF	1470,86	TMC03-100-100/GFC	1570,86
TMC3-SR Sans régulation intégrée voir p.184 et 187	310 (hors pieds)	957	1000	20	42,4	TMC3-100-100-SR	1260,48	TMC3-100-100SRC	1360,48

## LES HORIZONTALAUX

## TAÏGA PREMIUM

Design galbé avec habillage latéral et fonctions avancées

## DESIGN &amp; CONFORT

- Radiateur en aluminium réactif, compact et léger.
- Design galbé avec habillage latéral pour une finition parfaite.
- Intégration discrète de la commande (position haute).
- Chaleur douce et homogène sans assèchement de l'air, ni déplacement de poussières.

## PRATICITÉ

- Large écran tactile permettant une excellente visibilité et un pilotage très intuitif.
- Possibilité de lier par radiofréquence plusieurs Taïga Premium situés dans une même zone pour centraliser la commande.
- Compatible avec l'Acova Connect-Box pour piloter les radiateurs depuis l'extérieur via l'Application gratuite Acova Connect.
- Fixations en H pour un temps de pose réduit.

## DURABILITÉ

- Protection anticorrosion haute résistance.
- Peinture longue durée, homogène sur toute la surface du radiateur.


 ÉCONOMIES D'ÉNERGIE & CONNECTIVITÉ

- Choix des modes en fonction de l'occupation de la pièce (éco, hors gel, confort, vacances).
- Programmation hebdomadaire personnalisable en fonction du rythme de vie.
- Détection ouverture et fermeture de fenêtre.
- Fonction détection de présence.
- Indicateur digital de consommation.



DÉTECTION DE PRÉSENCE

TAKD



46  
couleurs  
Nouvelles  
nuances



AVEC ÉCRAN TACTILE

### FICHE TECHNIQUE

#### DESRIPTIF

- ✦ Radiateur électrique à fluide ThermoActif en fonte d'aluminium.
- ✦ Éléments de 80 mm galbés verticaux en face avant.
- ✦ Traitement de surface anticorrosion par anaphorèse haute résistance et finition par revêtement poudre époxy/polyester.
- ✦ Résistance électrique thermoplongeante avec fusible de sécurité.
- ✦ Avec détection de présence.
- ✦ Teinte de base : blanc Pure White RAL 9010.
- ✦ Disponible, en option, dans les 46 couleurs du nuancier Acova.

#### RÉGULATION

TAKD	
<b>GÉNÉRALITÉS</b>	
Position de la régulation	Intégrée - en haut à droite
Performance thermostat	NF Electricité performance 3* + oeil
Coefficient d'aptitude	0,18
Affichage	Écran tactile LCD - affichage digital rétroéclairé
Sélecteur de modes	Confort, Éco, Hors gel, Vacances
Plage de régulation	de 7° à 28°C au pas de 0,5°C
Verrouillage parental	OUI
Autres	Signal sonore lors de la mise en chauffe et l'arrêt du radiateur
<b>ÉCONOMIES D'ÉNERGIE</b>	
Programmes	3 programmes pré-enregistrés + 1 libre utilisateur
Détection de présence	OUI
Détection ouverture / fermeture fenêtre	OUI
Indicateur digital de consommation	OUI
Veille	Basse consommation : 0,4 W
<b>PROTOCOLE DE COMMUNICATION</b>	
Fil pilote 6 ordres	OUI
Connectivité	Compatible ACOVA CONNECT BOX (option)

- ✦ Sans autre équipement, il est possible de faire communiquer plusieurs Taïga Premium entre eux. Ils partagent alors un fonctionnement commun. Un changement de paramétrage ou de réglage de température sera transmis à tous les radiateurs du même réseau.
- ✦ Dans le cas d'un équipement avec la Connect Box (vendue séparément), il devient possible de contrôler le(s) radiateur(s) Taïga à partir de l'application gratuite Acova Connect.



#### CHAUFFAGE ÉLECTRIQUE

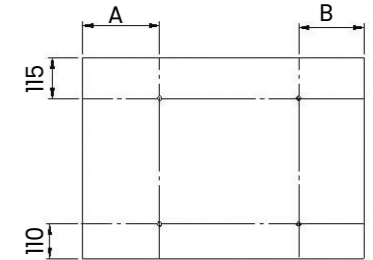
#### FIXATIONS

Console en H indépendante et système de verrouillage (**fournie**), dans la couleur de l'appareil.

#### EN PIÈCES DÉTACHÉES (SAV)

- Blanche, réf. 775513 Prix = 56,03 €/HT
- Couleur, réf. 775519 (teinte à préciser) Prix = 72,85 €/HT

PUISSANCE (W)	A	B
500, 1000	142	107
750	142	187
1250, 1750	222	187
1500, 2000	222	267



#### OPTION

46 couleurs	
TAKD	Pages de couverture ✓
Prix HT par appareil	100 €

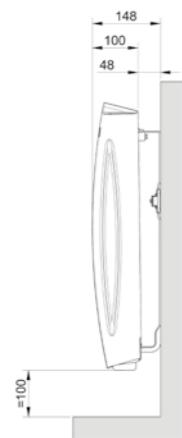
#### ACCESSOIRES

TAKD	Compatible avec Céliane™ with Netatmo	Connectable Heatzy Elec'pro	Acova Connect Box
	P. 186	P. 185	
TAKD	✓	✓	✓
Prix HT	Voir p. 186	Réf. 887700 61,85 €	Réf. 887230 295,40 €

### TAÏGA PREMIUM / TAKD



#### Saillie au mur



CÂBLE : LONGUEUR UTILE : 1200 MM

#### Normes

Classe II □ - IP 34 - IK09 - -

● Modèle stocké : disponible rapidement.

RÉGULATION	DIMENSIONS (en mm)		PUISSANCE (en W)	NOMBRE D'ÉLÉMENTS	POIDS (en kg)	TEINTE DE BASE : BLANC		COULEURS	
	H	L				RÉF.	PRIX €/HT	RÉF.	PRIX €/HT
TAKD	575	429	500	4	9,2	● TAKD-050-041/CF	601,35	TAKD-050-041/CFC	701,35
		509	750	5	11,2	● TAKD-075-049/CF	654,10	TAKD-075-049/CFC	754,10
		669	1000	7	14,2	● TAKD-100-065/CF	706,85	TAKD-100-065/CFC	806,85
		829	1250	9	17,2	● TAKD-125-081/CF	780,70	TAKD-125-081/CFC	880,70
		909	1500	10	18,2	● TAKD-150-089/CF	865,10	TAKD-150-089/CFC	965,10
		1309	2000	15	26,2	● TAKD-200-129/CF	1033,90	TAKD-200-129/CFC	1133,90

**LES HORIZONTALAUX**

# VOLGA PLUS

Design classique et intemporel,  
avec détection de présence

## DESIGN & CONFORT

- Radiateur en aluminium réactif, compact et léger.
- Chaleur douce et homogène sans assèchement de l'air, ni déplacement de poussières.
- Intégration discrète de la commande (position haute).
- 2 joues latérales pour une finition parfaite.

## PRATICITÉ

- Fixations en H pour un temps de pose réduit.
- Verrouillage par code pour plus de sécurité (location, ERP...).
- Une épaisseur totale de moins de 11 cm.
- Bascule automatique heure d'hiver/heure d'été.

## DURABILITÉ

- Protection anticorrosion haute résistance.
- Peinture longue durée, homogène sur toute la surface du radiateur.



### ÉCONOMIES D'ÉNERGIE

- Choix des modes en fonction de l'occupation de la pièce (éco, hors gel, confort).
- Programmation hebdomadaire personnalisable en fonction du rythme de vie.
- Détection ouverture et fermeture de fenêtre.
- Fonction détection de présence.
- Indicateur digital de consommation.



TAMH



### FICHE TECHNIQUE

#### DESRIPTIF

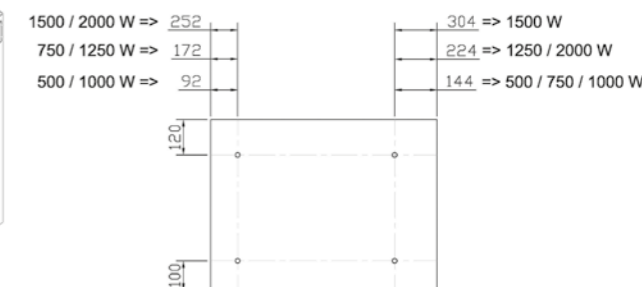
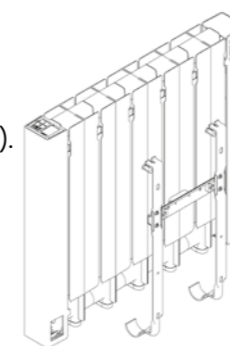
- ✦ Radiateur électrique à fluide ThermoActif en fonte d'aluminium.
- ✦ Éléments de 100 mm plats verticaux.
- ✦ Traitement de surface anticorrosion par anaphorèse haute résistance et finition par revêtement poudre époxy/polyester.
- ✦ Fluide : huile minérale inaltérable haute performance, sans entretien.
- ✦ Teinte de base : blanc Pure White RAL 9010.

#### RÉGULATION

TAMH	
<b>GÉNÉRALITÉS</b>	
Position de la régulation	Intégrée - en haut à droite
Performance thermostat	NF Electricité Performance 3* + œil
Coefficient d'aptitude	0,1
Affichage	Écran LCD - Affichage digital rétroéclairé
Sélecteur de modes	Confort, Éco, Hors gel, Auto, Arrêt
Plage de régulation	Ultra-précise, au 1/10° de degré
Verrouillage parental	OUI + verrouillage par code PIN
Autres	Touche marche/arrêt en relief. Signal sonore lors de la mise en chauffe et l'arrêt du radiateur.
<b>ÉCONOMIES D'ÉNERGIE</b>	
Programmes	3 pré-enregistrés + 1 libre-utilisateur
Détection de présence	OUI
Détection ouverture/fermeture fenêtre	OUI
Indicateur digital de consommation	OUI
Veille	Basse consommation : 0,4 W
<b>PROTOCOLE DE COMMUNICATION</b>	
Fil pilote 6 ordres	OUI

#### FIXATIONS

Console en H indépendante et système de verrouillage (**fournie**).  
Facilité de montage.



#### EN PIÈCES DÉTACHÉES (SAV)

- Blanche, réf. 775523

Prix = 49,36 €/HT

#### ACCESSOIRES

TAMH	Compatible avec Céliane™ with Netatmo	Connectable Heatzy Elec'pro
	P. 186	P. 185
	✓	✓
Prix HT	Voir p. 186	Réf. 887700 61,85 €

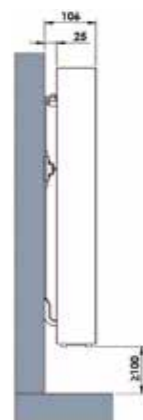
#### CHAUFFAGE ÉLECTRIQUE

Prix publics conseillés €/HT.

#### VOLGA PLUS / TAMH



#### Saillie au mur



CÂBLE : LONGUEUR UTILE : 1000 MM

#### Normes

Classe II □ - IP 34 - IK09 - -

● Modèle stocké : disponible rapidement.

RÉGULATION	DIMENSIONS (en mm)		PUISSANCE (en w)	NOMBRE D'ÉLÉMENTS	POIDS (en kg)	TEINTE DE BASE : BLANC	
	H	L				RÉF.	PRIX €/HT
TAMH	575	528	500	4	10,0	● TAMH-050-053/CF	460,71
		528	750	4	10,0	● TAMH-075-053/CF	498,60
		628	1000	5	12,2	● TAMH-100-063/CF	542,82
		828	1250	7	16,0	● TAMH-125-083/CF	605,97
		928	1500	8	18,2	● TAMH-150-093/CF	675,46
		1228	2000	11	24,0	● TAMH-200-123/CF	814,42

## LES HORIZONTALAUX

# ATOLL & ATOLL TECH

Le 1<sup>er</sup> prix Acova en chauffage électrique

## DESIGN & CONFORT

- Radiateur en aluminium réactif, compact et léger.
- Chaleur douce et homogène sans assèchement de l'air, ni déplacement de poussières.
- Intégration discrète de la commande (position haute).
- L'Atoll Tech en version Technoline pour un esprit brut et industriel.

## PRATICITÉ

- Fixations en H pour un temps de pose réduit.
- Une épaisseur totale de 10,5 cm qui facilite l'intégration.

## DURABILITÉ

- Protection anticorrosion haute résistance.
- Peinture longue durée, homogène sur toute la surface du radiateur.



### ÉCONOMIES D'ÉNERGIE


- Choix des modes en fonction de l'occupation de la pièce (éco, hors gel, confort).
- Programmation hebdomadaire personnalisable en fonction du rythme de vie.
- Détection ouverture et fermeture de fenêtre.
- Indicateur digital de consommation.



TAXN



ATOLL TECH  
TAXT  
FINITION TECHNOLINE  
(Page 254)



46  
couleurs  
Nouvelles  
nuances

sur TAX-F

FINITION



Technoline  
sur TAXT




FICHE TECHNIQUE

DESRIPTIF

- ✦ Radiateur électrique à fluide ThermoActif en fonte d'aluminium.
- ✦ Éléments de 80 mm plats verticaux.
- ✦ Traitement de surface anticorrosion par anaphorèse haute résistance et finition par revêtement poudre époxy/polyester.
- ✦ Fluide : huile minérale inaltérable haute performance, sans entretien.
- ✦ Résistance électrique thermoplongeante, avec fusible de sécurité.
- ✦ Teinte de base : blanc Pure White RAL 9010.
- ✦ Disponible, en option, dans les 46 couleurs du nuancier Acova (sur TAX-F).

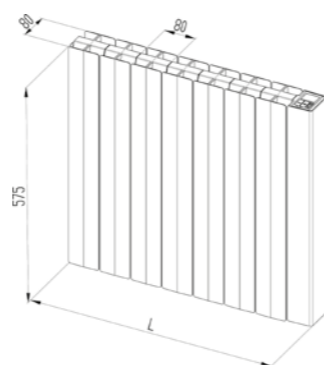
RÉGULATION

AVEC RÉGULATION

<b>ATOLL (TAXN)</b> 	
GÉNÉRALITÉS	
Position de la régulation	Intégrée - En haut à droite
Performance thermostat	NF Électricité Performance 3*
Coefficient d'aptitude	0,1
Affichage	Écran LCD - Affichage digital rétroéclairé
sélecteur de modes	Confort, Éco, Hors gel, Auto, Arrêt
Plage de régulation	Ultra-précise, au 1/10° de degré
Verrouillage parental	OUI
Autres	Touche marche/arrêt en relief. Signal sonore lors de la mise en chauffe et l'arrêt du radiateur.
ÉCONOMIES D'ÉNERGIE	
Programmes	3 pré-enregistrés + 1 libre-utilisateur
Veille	Basse consommation : 0,4 W
Détection ouverture/fermeture de fenêtre	OUI
Indicateur digital de consommation	OUI
PROTOCOLE DE COMMUNICATION	
Fil pilote 6 ordres	OUI

SANS RÉGULATION INTÉGRÉE

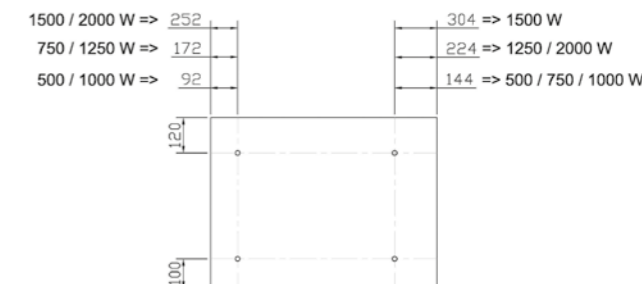
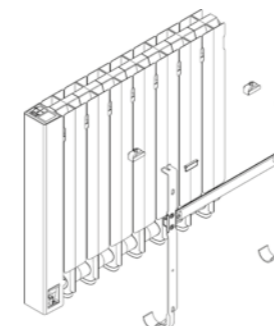
<b>ATOLL (TAX-F)</b>	
GÉNÉRALITÉS	
Radiateur livré sans régulation intégrée, avec sortie de câble en bas à droite.	
Possibilité d'équiper en supplément avec thermostat d'ambiance RF et récepteur RF (voir p. 184).	



EXEMPLE RÉGULATION (TAX)

FIXATIONS

Console en H indépendante avec système de verrouillage (**fournie**), dans la couleur de l'appareil.



EN PIÈCES DETACHÉES (SAV)

- Réf. 775523  
- Prix = 49,36 €/HT

OPTION	46 couleurs		
	Pages de couverture		
<b>TAXN (avec régulation)</b>			
<b>TAX-F (sans régulation intégrée)</b>	✓		
Prix HT par appareil	100 €		
ACCESSOIRES	Compatible avec Céliane™ with Netatmo	Connectable Heatzy Elec'pro	Équipement pour modèles sans régulation (radiofréquence)
	P. 186	P. 185	P. 184 et 187
<b>TAXN (avec régulation)</b>	✓	✓	
<b>TAX-F (sans régulation intégrée)</b>			✓
Prix HT	Voir p. 186	Réf. 887700 61,85 €	Thermostat d'ambiance (radiofréquence) (1 par pièce) Récepteur mural (1 par appareil)

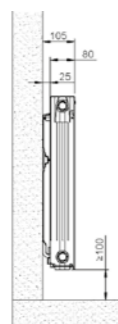
CHAUFFAGE ÉLECTRIQUE

Prix publics conseillés €/HT.

ATOLL / TAXN





Saillie au mur




CÂBLE : LONGUEUR UTILE : 1200 MM

Normes

Classe II - IP 34 - IK09 -  - 

● Modèle stocké : disponible rapidement.

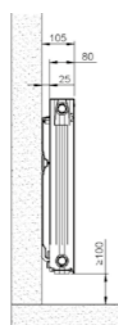
RÉGULATION	DIMENSIONS (en mm)		PUISSANCE (en w)	NOMBRE D'ÉLÉMENTS	POIDS (en kg)	TEINTE DE BASE : BLANC	
	H	L				RÉF.	PRIX €/HT
	575	395	500	4	7,7	● TAXN-050-039/CF	342,19
		475	750	5	9,7	● TAXN-075-047/CF	378,86
		635	1000	7	13,2	● TAXN-100-063/CF	427,76
		795	1250	9	16,7	● TAXN-125-079/CF	488,86
		955	1500	11	20,7	● TAXN-150-095/CF	549,96
		1275	2000	15	27,7	● TAXN-200-127/CF	672,17

Prix publics conseillés €/HT.

ATOLL / TAX-F




Saillie au mur



CÂBLE : LONGUEUR UTILE : 1200 MM

Normes

Classe II - IP 44 - IK09 - 

RÉGULATION	DIMENSIONS (en mm)		PUISSANCE (en w)	NOMBRE D'ÉLÉMENTS	POIDS (en kg)	TEINTE DE BASE : BLANC		COULEURS	
	H	L				RÉF.	PRIX €/HT	RÉF.	PRIX €/HT
 Sans régulation intégrée	575	347	300	4	7,0	TAX-030-037/F	315,70	TAX-030-037/FC	415,70
		347	500	4	7,0	TAX-050-037/F	315,70	TAX-050-037/FC	415,70
		427	750	5	9,0	TAX-075-045/F	355,00	TAX-075-045/FC	455,00
		587	1000	7	12,5	TAX-100-061/F	436,84	TAX-100-061/FC	536,84
		747	1250	9	16,0	TAX-125-077/F	502,78	TAX-125-077/FC	602,78
		907	1500	11	20,0	TAX-150-093/F	585,04	TAX-150-093/FC	685,04
		1257	2000	15	27,0	TAX-200-125/F	749,17	TAX-200-125/FC	849,17



### DESRIPTIF

- ✦ Radiateur électrique à fluide ThermoActif en fonte d'aluminium, en finition Technoline.
- ✦ Éléments de 80 mm de large plats verticaux.
- ✦ Traitement de surface anticorrosion par anaphorèse haute résistance et finition par revêtement poudre époxy/polyester.
- ✦ Fluide : huile minérale inaltérable haute performance, sans entretien.
- ✦ Appareil livré avec récepteur mural RF-X3D (réf. 895580). Compatible avec thermostat d'ambiance (vendu séparément). Voir p. 184.

### LA FINITION TECHNOLINE

Une finition en aluminium brut protégée par un vernis mat qui valorise la matière première du radiateur, dans un esprit industriel (Aspect aléatoire. Non préconisée dans les ambiances extrêmement humides).

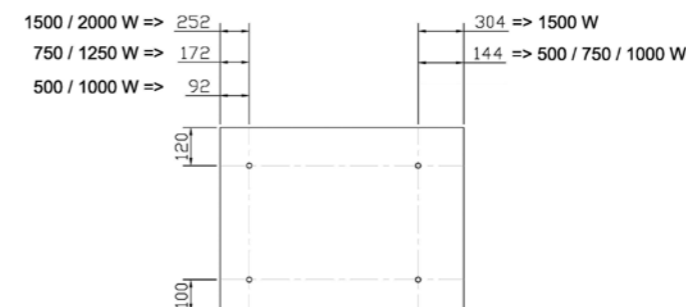
### FIXATIONS

Console en H indépendante avec système de verrouillage (**fournie**) dans la couleur de l'appareil.

### EN PIÈCES DÉTACHÉES (SAV)

- Réf. 775529

Prix = 64,21 €/HT



### RÉGULATION

Radiateur livré sans régulation intégrée, avec sortie de câble en bas à droite. Récepteur mural RF-X3D (réf. 895580) inclus.



INCLUS

### ACCESSOIRES

Équipement pour modèles sans régulation (radiofréquence)

P. 184 et 187

TAXT

✓

Prix HT

Thermostat d'ambiance (radiofréquence)  
(1 par pièce)  
Récepteur mural inclus (1 par appareil)

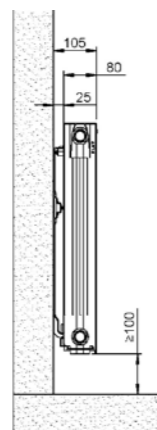
## CHAUFFAGE ÉLECTRIQUE

Prix publics conseillés €/HT.



ATOLL TECH / TAXT

Saillie au mur



CÂBLE : LONGUEUR UTILE : 1200 MM

### Normes

Classe II @ - IP 44 - IK09 - CE

RÉGULATION	DIMENSIONS (en mm)		PUISSANCE (en w)	NOMBRE D'ÉLÉMENTS	POIDS (en kg)	FINITION TECHNOLINE	
	H	L				RÉF.	PRIX €/HT
TAXT Sans régulation intégrée	575	347	500	4	7,0	TAXT-050-037/F	474,75
		427	750	5	9,0	TAXT-075-045/F	527,50
		587	1000	9	12,5	TAXT-100-061/F	580,25
		907	1500	11	20,0	TAXT-150-093/F	633,00

# Les radiateurs chauffage central

GUIDE DE CHOIX ..... 258 LE SUR-MESURE ACOVA ..... 260

## GAMME



## LES OPTIONS ET ACCESSOIRES

OPTIONS DE FIXATIONS ..... 456  
 OPTIONS RACCORDEMENTS MONOTUBES ..... 457  
 OPTIONS RACCORDEMENTS BITUBES ..... 458  
 ROBINETTERIE ..... 460

# LES RADIATEURS CHAUFFAGE CENTRAL

LA GAMME													
ALTIMA P.262	ARTEMIA P.280	DECOFORM P.284	KARENA P.288	KADRANE P.292	ALTAÏ P.296	PLANEA P.312	FASSANE P.330	FASSANE PACK P.362	FASSANE NEO P.380	CLARIAN P.388	STRIANE P.404	KÉVA P.418	VUELTA P.436
HM, HLM	VXT, VXTX		SVH, ASVH	KA, KAO, KAI AKA, AKAO	HY, HYD	PLH, PLHD, PLHL	HX, HXD, MX, MXD		HNX	RX, RXD	HT, HTD	HK, HKO, HKD	MCV, MMC
VM, VLM					HYD, VYD	PLV, PLVD, PLVL, PLVLD, PLVLLD	HXD, VX, VLX, VXD	VSXD, VLXD	VNX	RX, RXD	VT, VTD	VK, VKD	MCA, MMC
		FWF						CVXD, CLXD					MCP, MMC
													MCE, MMC
<b>DESIGN &amp; FORMATS</b>													
	VERSION VERTICALE												
	VERSION HORIZONTALE												
	VERSION PLINTHE												
	VERSION ÉTROITE												
<b>ÉNERGIES</b>													
	EXISTE EN MODÈLE MIXTE												
	OPTIMISÉ BASSE TEMPERATURE <sup>(1)</sup>												
<b>ÉQUIPEMENT</b>													
	ROBINETTERIE INCLUSE <sup>(2)</sup>												
<b>PERSONNALISATION</b>													
	46 COULEURS												
	FINITION TECHNOLINE <sup>(3)</sup>												
	FINITIONS SPÉCIALES												
	OPTION CLAUSTRA												
	OPTION ÉLECTROZINGAGE <sup>(3)(4)</sup>												
<b>SUR-MESURE</b>													
	DIMENSIONS SPÉCIALES												
	FORMES SPÉCIALES												
	RACCORDEMENT SPÉCIAUX												

(1) Modèle avec un rapport puissance/taille à ΔT 30K optimisé.  
 (2) Pour les autres modèles, robinetterie vendue séparément (voir p. 460).  
 (3) Faisabilité variable selon modèles.  
 (4) Protection renforcée contre la corrosion (ex : bâtiment en zone littoral, piscines, spas, pièces mal ventilées...).

## De la personnalisation au sur-mesure

Avec son offre de radiateurs décoratifs de chauffage central, Acova répond aux demandes d'aménagement des plus simples aux plus complexes.

Pour cela, vous trouverez des produits de configurations standards, mais aussi des solutions de personnalisation jusqu'au 100% sur-mesure.

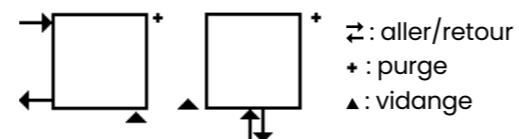
### La couleur et les finitions d'exception : pour un radiateur en harmonie avec son intérieur

Le nuancier Acova se compose de 46 couleurs, et de nombreux modèles sont disponibles en finitions d'exception : Chromé, 100 % Inox, Aluminium, Technoline brut et mat (finition en métal brut protégée par un vernis transparent brillant ou mat), finitions martelées Cuivre, Argent et Or, laissant libre cours à la créativité de chacun.



### Le choix du raccordement : installation facilitée et esthétique

Chaque radiateur est disponible avec différentes options de raccordement permettant de faciliter la pose et d'obtenir une installation soignée. L'adaptation à l'installation existante est simplifiée et l'intervention sur la tuyauterie est minimisée.



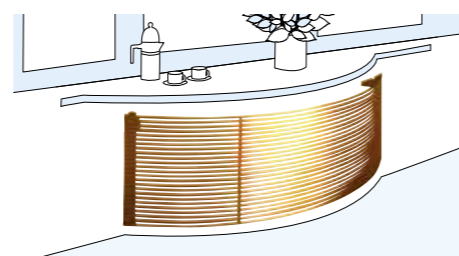
### La robinetterie

Plusieurs formats de robinetterie sont proposés en fonction de la configuration de l'installation et du modèle de radiateur choisi. Nos robinetteries et têtes thermostatiques sont disponibles en chromé, blanc, couleur, nickelé et en finitions d'exception parfaitement assorties à votre radiateur.\*



### Le sur-mesure : les radiateurs atypiques

Acova propose des dimensions allant jusqu'à 6 mètres, des radiateurs coudés, cintrés, en garde-corps... pour se plier à tous les souhaits et contraintes d'agencement. Il est possible de réaliser sur plan le radiateur de vos rêves.



\* Les finitions disponibles sont variables selon les modèles.

## Des radiateurs adaptés à la basse température

Faire le choix d'une installation basse température passe généralement par le changement d'une chaudière traditionnelle (typiquement Delta T 50K) par une **chaudière à condensation ou une pompe à chaleur (typiquement Delta T 30K)**. Avec cette modification, l'eau circulant dans les radiateurs est à une température plus basse qu'auparavant, généralement entre 40 et 55°C, c'est ce qui permet de réaliser directement des économies d'énergie.

**La puissance calorifique délivrée par les radiateurs est ainsi impactée à la baisse, de l'ordre de -50 %.** Il est nécessaire de s'assurer que le confort thermique des occupants est bien préservé, c'est-à-dire de **vérifier que la puissance délivrée à Delta T 30K reste suffisante** par rapport aux déperditions thermiques de la pièce.


Dans le cas contraire où la puissance des radiateurs en place est inférieure aux besoins, ceux-ci devront être remplacés par **des modèles optimisés pour un fonctionnement à Basse Température, pour délivrer suffisamment de puissance** sans être trop encombrants.



### Les gammes ACOVA optimisées Basse Température



**Le ventilo-radiateur®**  
Fassane Néo, radiateur à tubes plats équipé d'un double échangeur dont un à flux forcé par ventilateur, est spécifiquement conçu pour ce type d'installation.



**Les radiateurs à tubes ronds ou plats**  
ont une plus grande surface d'échange avec l'air ambiant et ont un rapport taille / puissance optimisé pour la basse température : Vuelta, Kéva, Fassane, Striane.



**Les radiateurs à ailettes**  
ont pour avantage d'augmenter la surface d'échange avec l'air ambiant et de maximiser les transferts de chaleur par convection : Fassane Pack, Planéa.

Aperçu des modèles : voir guide de choix p. 258.

COLLECTION SIGNATURE

# ALTIMA

Un design raffiné et des finitions d'exception pour un rendu unique

## PRATICITÉ

- Modèles horizontaux ou verticaux en fonction de l'espace disponible dans la pièce.

## DESIGN & CONFORT

- Surface totalement lisse, très élégante.
- Ultra-fin, moins de 7,5 cm d'épaisseur totale pour une plus grande discrétion.

## DURABILITÉ

- Acier de haute qualité protégé par un traitement anticorrosion pour une plus grande résistance dans le temps.
- Peinture longue durée, homogène sur toute la surface du radiateur.



### ASTUCE INSTALLATION

- Large choix de raccords pour faciliter et améliorer l'esthétique de l'installation (dont entraxe sur-mesure).
- Robinetterie design (accessoire) disponible en blanc, couleur, chromé et finitions artistic.



FINITION ARTISTIC - INOX

**46**  
couleurs  
Nouvelles  
nuances

QR CODE  
SIMULATION 3D  
+ COULEURS  
FLASHEZ-ICI!

### FINITIONS ET PERSONNALISATION

ARTISTIC  
10 finitions

Sur-mesure  
Voir p. 272

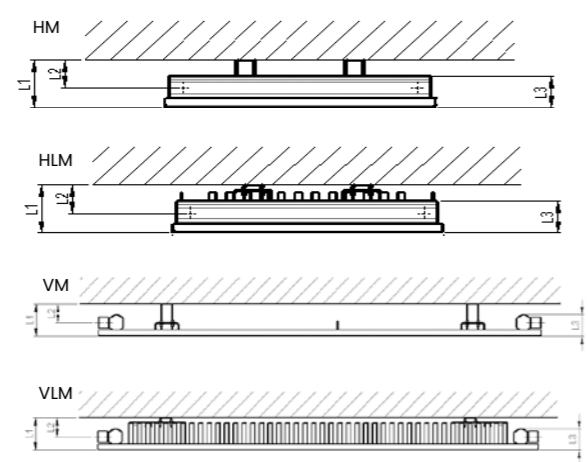
# FICHE TECHNIQUE

## DESCRIPTIF

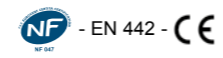


- + Radiateur décoratif en acier, habillé sur la face avant d'une plaque métallique.
- + Radiateur fabriqué à partir d'éléments plats en acier (section 70 x 8 mm), écartement de 4 mm entre éléments.
- + Éléments soudés sur collecteurs de section 37 x 32 mm.
- + Ailettes à l'arrière du radiateur pour optimiser la puissance sur HLM et VLM.
- + Caches latéraux soudés dans la teinte de l'appareil sur HLM (sauf modèle en finition Inox Poli, effet réfléchissant : teinte RAL 9007).
- + Emballage spécial avec protection bois. Feuille de protection collée sur la face avant du radiateur, à retirer après la pose.
- + Pression de service 4,6 bars (sauf modèle Inox Poli, effet réfléchissant - code 9516 = 10 bars).
- + Température maximale de service 85°C.
- + Teinte de base : blanc Traffic White RAL 9016.

### Saillie au mur



### Normes

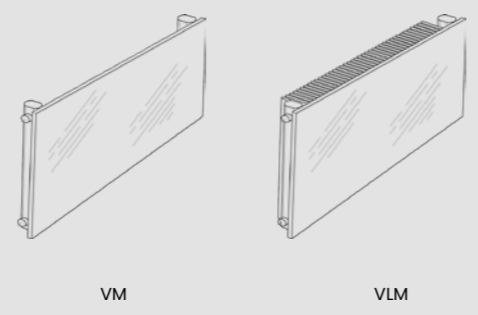
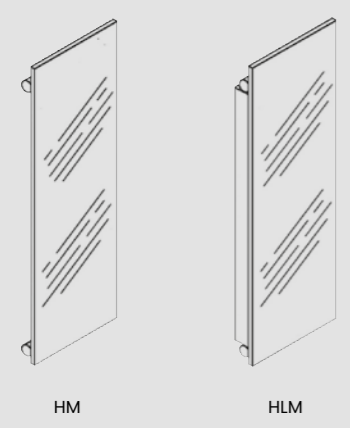


L1	L2	L3
74	44	49

## LA GAMME ALTIMA

HM, HLM

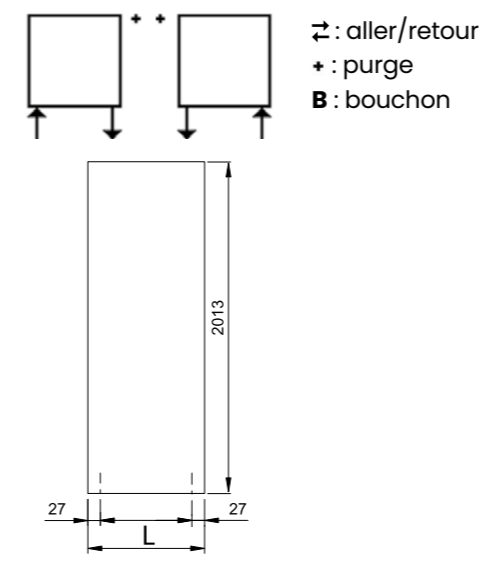
VM, VLM



## RACCORDEMENTS DE BASE

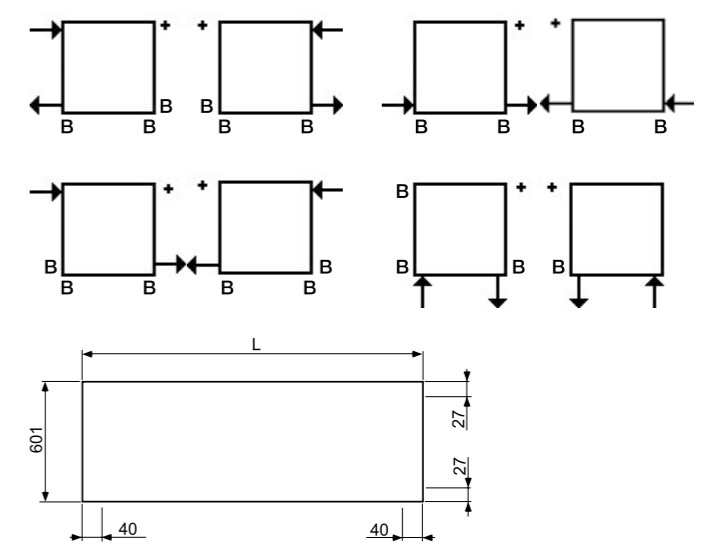
### ALTIMA VERTICAL

- HM - HLM Fig. S007
- Alimentation : 2 orifices 1/2".
  - Aller/Retour réversibles gauche/droite.
  - Purgeur chromé à jet orientable 1/4" fourni.
  - 2 possibilités de raccordement :



### ALTIMA HORIZONTAL

- VM - VLM Fig. S002
- Alimentation : 6 orifices 1/2".
  - Raccordement intégral avec pastillage adaptable. Cf. notice d'installation.
  - Purgeur d'air chromé Ø 1/2" réfléchissant à jet orientable fourni.
  - 3 bouchons Ø 1/2" fournis.
  - 8 possibilités de raccordement :

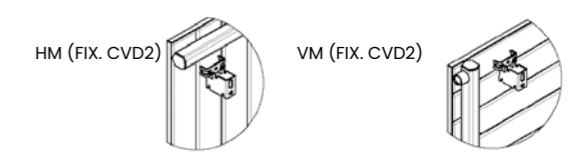


## FIXATIONS

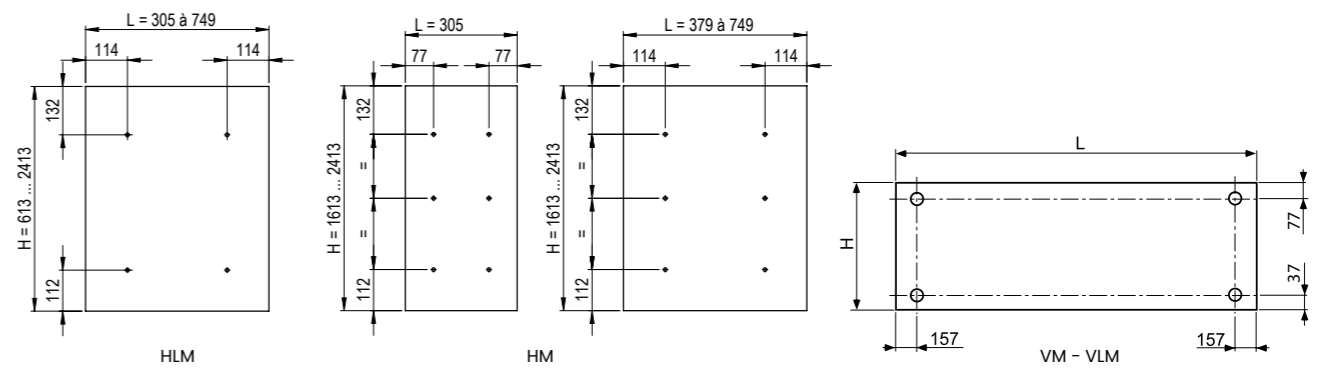
Consoles murales (**fournies**), peintes dans la couleur de l'appareil. Système anti-décrochage de sécurité.

### EN PIÈCES DÉTACHÉES (SAV)

- HM - VM
- Boîte de 6 consoles : - Blanches, réf. 795621 Prix = 52,43 €/HT  
 - Couleur, réf. 795629 (teinte à préciser) Prix = 68,16 €/HT



- HLM - VLM
- Boîte de 4 consoles : - Blanches, réf. 795401 Prix = 36,01 €/HT  
 - Couleur, réf. 795409 (teinte à préciser) Prix = 44,58 €/HT









OPTIONS	46 couleurs	10 finitions Artistic	Fixations sur pieds soudés en soutien d'un appareil fixé au mur	Caches latéraux design	Autres raccords	Haute pression
	Pages de couverture	Voir ci-contre	Hauteur réglable, cache embase inclus	Dans la teinte de l'appareil*	P. 457 à 459	
HM	✓	✓	100 à 150 mm : Code FC150	Code CS	Bitube Monotube Robinet intégré	10 bars
HLM			150 à 200 mm : Code FC200	Fourni de base		
VM			200 à 250 mm : Code FC250	-		
VLM			-	-		
Prix €/HT par appareil	100 €	Plus-value : +25 % sur le prix du modèle blanc	40,73 € HT par pied Autre hauteur : FRCUS, nous consulter	186 € *Sauf finition Inox poli effet réfléchissant RAL 9007		Plus-value : + 10 %

ACCESSOIRES	Pack robinetterie	Platines de renfort	Barre porte-serviettes Acier Inox	Nettoyant Inox/Alu
	P. 460 à 464	Pour mur friable ou cloison légère	Voir ci-dessous	Pour finitions Artistic Inox et Aluminium
HM / HLM	Conseillée : voir ci-dessous	Réf. Blanc : 123021 Réf. Couleur : 123029 (teinte à préciser)	✓	Réf. 601100
VM / VLM			-	
Prix €/HT unitaire	P. 460 à 464	3,46 €	Voir ci-dessous	25,52 €

BARRE PORTE-SERVIETTES EN ACIER INOX


	Largeur appareil (mm)	Largeur barre (mm)	Référence	Prix €/HT
HM / HLM	305	343	468002	150,75
	453	491	468012	162,96
	601	639	468022	155,34



NOMBRE DE PIEDS PAR APPAREIL

	Largeur appareil	Nombre de pieds
HM / HLM	3 à 4 éléments	1
	À partir de 5 éléments	2
VM / VLM	≤ 1,59 m	2
	1,60 m à 3,59 m	3
	3,60 à 6,00 m	4

FC150 / FC200 / FC250



ROBINETTERIE CONSEILLÉE AVEC RACCORDEMENT STANDARD

	Tuyauterie sortant du mur	Tuyauterie sortant du sol
	Type coudé - Kit B	Type droit - Kit C
HM / HLM VM / VLM	<p>Finition Couleur : Réf. 991369 - Prix 139,87 €/HT Finition Cuivre : Réf. 839240 - Prix 149,60 €/HT Finition Laiton : Réf. 839250 - Prix 149,60 €/HT Finition Aluminium : Réf. 839260 - Prix 149,60 €/HT Finition Acier Inox : Réf. 839270 - Prix 149,60 €/HT Finition Blanc : Réf. 991361 - Prix 127,16 €/HT</p>	<p>Finition Blanc : Réf. 991371 - Prix 127,16 €/HT Finition Chromé : Réf. 991378 - Prix 127,16 €/HT Finition Couleur : Réf. 991379 - Prix 139,87 €/HT (à partir de septembre)</p>
	<p><b>Tête thermostatique design</b></p> <p>Finition Couleur : Réf. 841279 - Prix 112,20 €/HT Finition Cuivre : Réf. 853850 - Prix 125,60 €/HT Finition Laiton : Réf. 853860 - Prix 125,60 €/HT Finition Aluminium : Réf. 853870 - Prix 125,60 €/HT Finition Acier Inox : Réf. 853720 - Prix 125,60 €/HT Finition Blanc : Réf. 841271 - Prix 49,04 €/HT Finition Chromé : Réf. 841278 - Prix 67,14 €/HT</p>	

FINITIONS ARTISTIC

Tous les modèles de la gamme Altima (HM, HLM, VM, VLM) se déclinent dans des finitions d'exception pour un radiateur vraiment unique !


**NOUVEAU** Pensez à la robinetterie finition Artistic à associer à votre radiateur pour une finition parfaite ! Voir p. 460.



FINITION LAITON ACIDE



FINITION INOX PATCH



FINITION INOX POLI EFFET RÉFLÉCHISSANT



Aluminium  
Code 9501



Inco\*  
Code 9511



Inco Plume\*  
Code 9514



Inco Poli,  
effet réfléchissant\*  
Code 9516



Laiton Acide  
Code 9521



Cuivre Acide  
Code 9523



Inco Patch\*  
Code 9533



Inco Skin\*  
Code 9534



Inco Bronze  
Satiné\*  
Code 9535



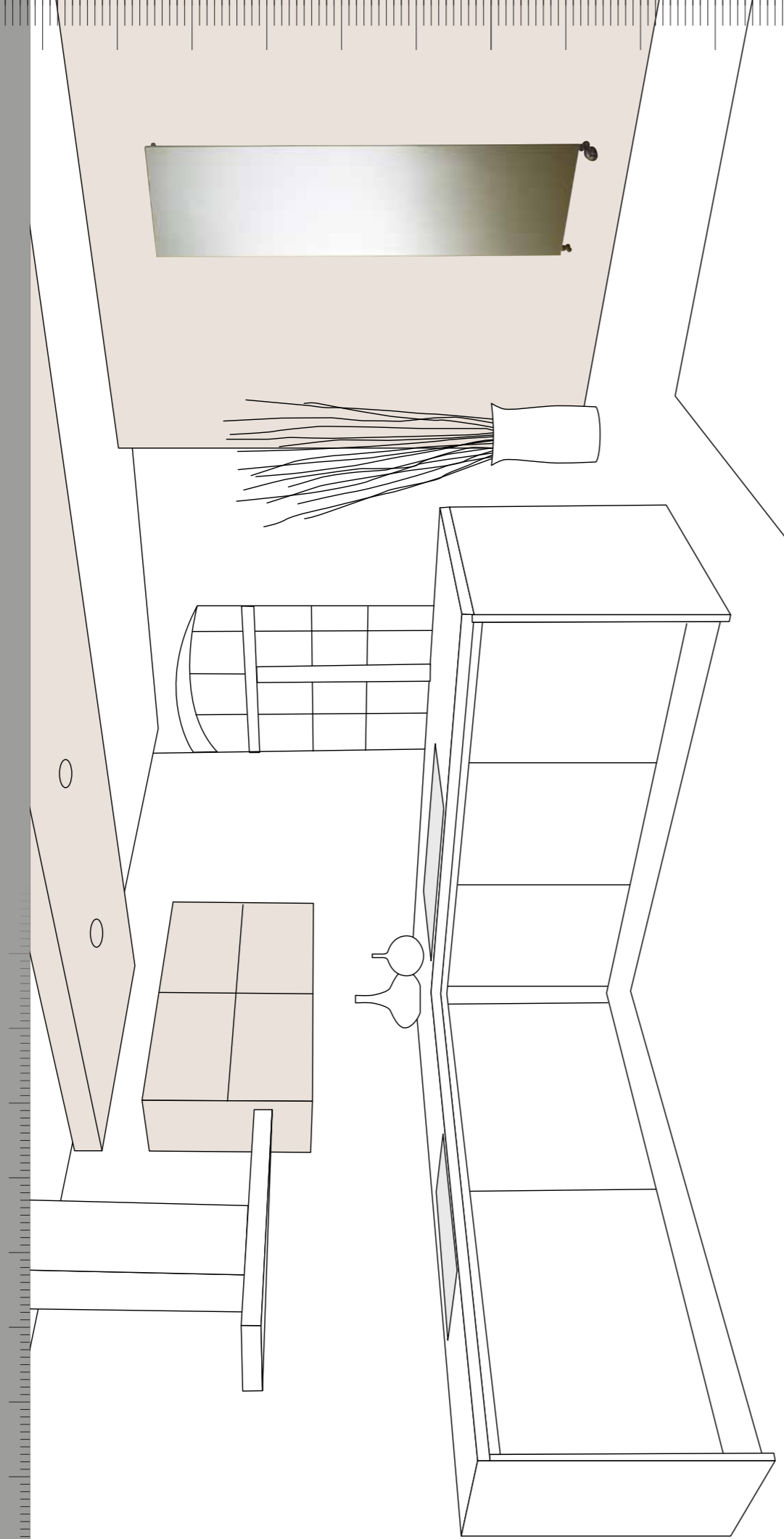
Inco Noir Satiné\*  
Code 9536

Préciser le code de la finition à la commande.

\* Toutes les finitions Inco impliquent une puissance réduite de 9 % par rapport aux puissances indiquées.

Prix HT/appareil : + 25 % sur le prix du modèle blanc.

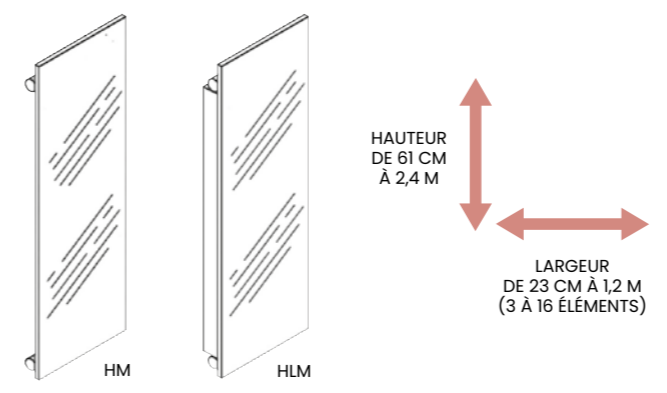
**SUR-MESURE**  
À LA MESURE DE VOTRE IMAGINATION



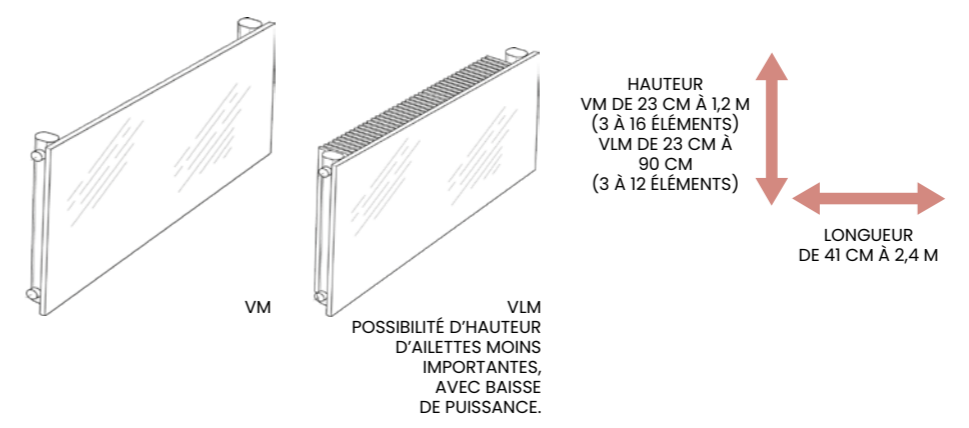
**ALTIMA**  **SUR-MESURE**  
À LA MESURE DE VOTRE IMAGINATION

**DIMENSIONS POSSIBLES (HORS FINITIONS ARTISTIC)**

**LES VERTICAUX**  
HM - HLM



**LES HORIZONTAUX**  
VM - VLM



ALTIMA CALCUL DE L'ÉMISSION À DIFFÉRENTS RÉGIMES D'EAU

RÉFÉRENCE	DIMENSIONS (EN MM) H	PUISSANCE À L'ÉLÉMENT (EN W)			PENTE	POIDS À L'ÉLÉMENT (en kg)	CAPACITÉ À L'ÉLÉMENT (en dm <sup>3</sup> )
		FLUIDE 75/65 ΔT 50K	FLUIDE 65/55 ΔT 40K	FLUIDE 55/45 ΔT 30K			
HM-061	613	45,2	34	23	1,28	3,10	0,31
HM-081	813	59,5	45	31	1,29	2,70	0,38
HM-101	1013	73,8	55	38	1,30	3,30	0,45
HM-121	1213	87,9	65	45	1,31	3,90	0,51
HM-141	1413	102,1	76	52	1,31	4,50	0,58
HM-161	1613	116,3	87	59	1,31	5,10	0,65
HM-181	1813	130,4	97	67	1,30	5,70	0,72
HM-201	2013	144,6	108	74	1,30	6,30	0,78
HM-221	2213	158,9	119	81	1,30	6,90	0,85
HM-241	2413	173,1	129	88	1,30	7,50	0,92

VERTICAL SIMPLE  
HM

HLM-061	613	66,2	50	34	1,28	2,50	0,28
HLM-081	813	83,5	62	43	1,30	3,20	0,38
HLM-101	1013	100,8	75	51	1,31	4,20	0,45
HLM-121	1213	118,4	88	60	1,32	4,80	0,51
HLM-141	1413	136,5	102	69	1,31	5,80	0,58
HLM-161	1613	155,2	116	79	1,31	6,40	0,65
HLM-181	1813	174,6	130	89	1,31	7,40	0,72
HLM-201	2013	187,2	139	95	1,31	8,00	0,78
HLM-221	2213	199,3	148	101	1,31	8,70	0,85
HLM-241	2413	210,9	157	107	1,31	9,30	0,92

VERTICAL SIMPLE  
À AILETTES  
HLM

RÉFÉRENCE	DIMENSIONS (EN MM) H	PUISSANCE AU MÈTRE LINÉAIRE (EN W)			PENTE	POIDS AU MÈTRE (en kg)	CAPACITÉ AU MÈTRE (en dm <sup>3</sup> )
		FLUIDE 75/65 ΔT 50K	FLUIDE 65/55 ΔT 40K	FLUIDE 55/45 ΔT 30K			
VM003	231	235	177	122	1,27	9,50	1,33
VM004	305	301	226	155	1,28	12,40	1,78
VM005	379	367	275	189	1,28	15,20	2,23
VM006	453	434	325	223	1,29	18,10	2,68
VM007	527	502	380	264	1,24	21,00	3,13
VM008	601	571	427	293	1,29	23,90	3,57
VM009	675	641	484	336	1,25	26,70	4,02
VM010	749	713	539	376	1,24	29,60	4,47
VM011	823	787	595	415	1,24	32,50	4,92
VM012	897	864	654	455	1,24	35,30	5,37
VM013	971	942	713	496	1,24	38,20	5,82
VM014	1045	1015	766	532	1,25	41,10	6,26
VM015	1119	1081	816	567	1,25	44,00	6,71
VM016	1193	1147	866	601	1,25	46,80	7,16

HORIZONTAL SIMPLE  
VM

VLM003	231	423	318	219	1,27	13,00	1,33
VLM004	305	518	389	269	1,27	17,00	1,78
VLM005	379	681	511	351	1,28	22,70	2,23
VLM006	453	779	583	400	1,29	27,10	2,68
VLM007	527	877	655	448	1,3	31,60	3,13
VLM008	601	976	727	496	1,31	36,00	3,57
VLM009	675	1033	769	525	1,31	38,90	4,02
VLM010	749	1089	811	553	1,31	41,70	4,47
VLM011	823	1145	853	582	1,31	44,60	4,87
VLM012	897	1200	894	610	1,31	47,50	5,32

HORIZONTAL SIMPLE  
À AILETTES  
VLM





# ARTEMIA

Un design minimaliste parfait pour les intérieurs contemporains

## DESIGN & CONFORT

- Une façade lisse d'une extrême finesse avec une finition parfaite.
- Conçu sur une base de radiateur tubulaire, pour un confort thermique parfait.
- Ultra-fin, moins de 8 cm d'épaisseur totale pour une plus grande discrétion.

## DURABILITÉ

- Acier de haute qualité protégé par un traitement anticorrosion pour une plus grande résistance dans le temps.
- Peinture longue durée, homogène sur toute la surface du radiateur.



### ASTUCES INSTALLATION

- 2 types de raccordement au choix :
  - fixe
  - avec flexibles pour une grande liberté, un gain de temps à l'installation et une facilité d'accès à l'arrière du radiateur pour le nettoyage ou la rénovation.
- Fixation sur charnière (à droite ou à gauche) pour une pose facilitée, sur tous types de murs.



VXT



SIMULATION 3D  
+ COULEURS  
FLASHÉZ-ICI!

## FICHE TECHNIQUE

## DESRIPTIF



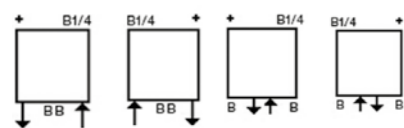
VXT

- + Radiateur décoratif vertical de chauffage central en acier.
- + Fabriqué à partir d'éléments plats horizontaux (section 70 x 11 mm), collecteurs ronds 38 mm verticaux et façade d'habillage en acier.
- + Système de fixation avec charnière en acier à visser (réversible gauche/droite), dans la teinte du radiateur, avec système anti-soulèvement.
- + Flexibles de raccordement fournis (modèles VXTX).
- + Traitement de surface double protection, anticorrosion, par autophorèse haute résistance et finition par revêtement en poudre époxy/polyester.
- + Température de service 110°C max.
- + Pression de service 4 bars max.
- + Teinte de base : blanc satiné RAL 9216.
- + Disponible, en option, dans les 46 couleurs du nuancier Acova.

## RACCORDEMENTS DE BASE

## MODÈLE VXT (RACCORDEMENT FIXE, 4 POINTS EN BAS)


- Figure S038
- Alimentation : 4 orifices 1/2" F
- Purgeur d'air chromé 1/4" à jet orientable fourni
- 2 bouchons 1/2" et 1 bouchon 1/4" fournis
- 4 possibilités de raccordement

VUE AVANT  
ROBINETTERIE  
NON FOURNIE

→ : aller  
← : retour  
B : bouchon 1/2"  
B1/4 : bouchon 1/4"

## MODÈLE VXTX (RACCORDEMENT AVEC FLEXIBLES)

- Figure 6690
- Alimentation : 2 orifices 1/2" M
- Purgeur d'air chromé 1/4" à jet orientable fourni
- 2 flexibles de raccordement pour installation de chauffage fournis :
  - Longueur : 1pc x 1000 mm + 1pc x 700 mm
  - Tube et joints d'étanchéité EPDM, tresse inox
  - Rayon de courbure 72 mm min
  - Raccordement côté radiateur Ø 1/2" F et côté robinetterie par écrou Ø 3/4" F (retirer l'écrou 3/4" de la robinetterie)
  - Collier de serrage pour maintien des flexibles
- Multiples possibilités de raccordement

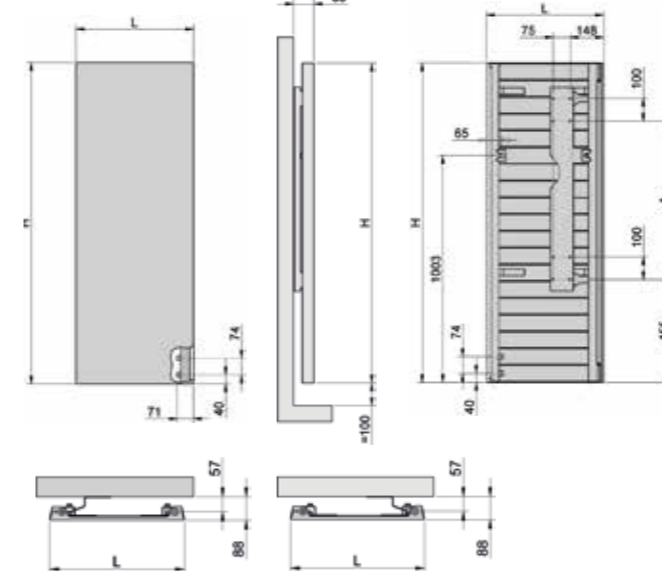
VUE AVANT  
ROBINETTERIE  
NON FOURNIE

## FIXATIONS

Montage sur charnière, réversible droite ou gauche avec système anti-soulèvement (l'angle d'ouverture varie selon le sens de montage).

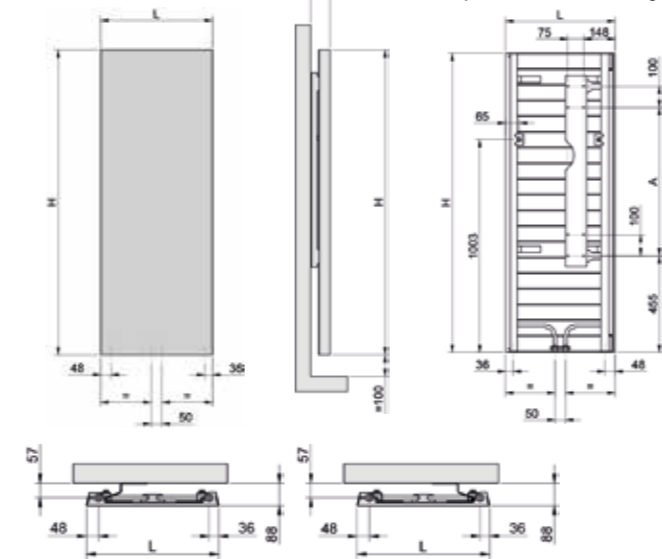
## MODÈLE VXTX

Exemple avec charnière à gauche



## MODÈLE VXT


Exemple avec charnière à gauche



## EN PIÈCES DÉTACHÉES (SAV)

Charnière :

Hauteur appareil (mm)	Réf. Blanc	Réf. Couleur	Prix €/HT
1411	975201	975209	47,63
1707	975211	975219	53,58
1855	975221	975229	59,54
2003			



CHARNIÈRE À DROITE OU À GAUCHE

## CHAUFFAGE CENTRAL

Prix publics conseillés €/HT.

	DIMENSIONS (en mm)		PUISSANCE (en w)		POIDS (en kg)	TEINTE DE BASE : BLANC		COULEURS	
	L	H	55/45 ΔT 30K	75/65 ΔT 50K		RÉF.	PRIX €/HT	RÉF.	PRIX €/HT
VXT (Raccordement fixe)	517	1411	355	658	29,3	VXT-141-052	997,70	VXT-141-052C	1097,70
	517	1707	418	778	35,7	VXT-171-052	1102,73	VXT-171-052C	1202,73
	617	1855	533	988	44,4	VXT-186-062	1234,01	VXT-186-062C	1334,01
	717	2003	632	1172	53,4	VXT-200-072	1365,30	VXT-200-072C	1465,30
VXTX (Avec flexibles)	517	1411	355	659	29,3	VXTX-141-052	997,70	VXTX-141-052C	1097,70
	517	1707	423	787	35,7	VXTX-171-052	1102,73	VXTX-171-052C	1202,73
	617	1855	528	982	44,4	VXTX-186-062	1234,01	VXTX-186-062C	1334,01
	717	2003	593	1122	53,4	VXTX-200-072	1365,30	VXTX-200-072C	1465,30



# DECOFORM

Le radiateur plinthe au design industriel

## DESIGN & CONFORT

- Idéal pour une installation devant les baies vitrées.


## DURABILITÉ

- Acier de haute qualité protégé par un traitement anticorrosion pour une plus grande résistance dans le temps.
- Peinture longue durée, homogène sur toute la surface du radiateur.
- Option : revêtement électrozingué pour une protection renforcée contre la corrosion pour environnements humides.




### ASTUCE INSTALLATION

- Installation à l'horizontale, idéal en allège, ou à la verticale.
- Robinetterie design (accessoire) disponible en blanc, couleur et chromé.



SIMULATION 3D  
+ COULEURS  
FLASHÉZ-ICI!

### FINITIONS ET PERSONNALISATION



Technoline  
brut et mat



Sur-mesure

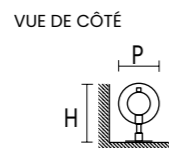
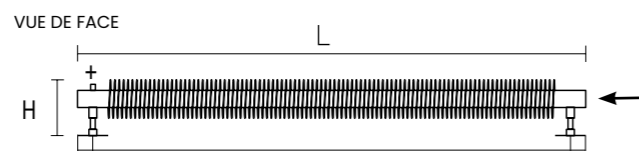
# FICHE TECHNIQUE

## DESSCRIPTIF



- + Radiateur plinthe tubulaire à lamelles en acier, à fixer au sol ou au mur.
- + Kit de 2 fixations sur pied en acier à visser, dans la teinte du radiateur.
- + Traitement de surface double protection, anticorrosion, par bains de cataphorèse haute résistance et finition par revêtement en poudre époxy/polyester.
- + Pression de service 10 bars max.
- + Température de service 120°C max.
- + Teinte de base : blanc Traffic White RAL 9016.

### Saillie au mur

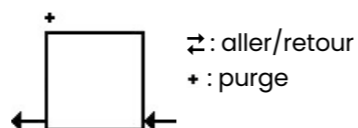


### Normes

EN 442 - CE

## RACCORDEMENTS DE BASE

- Figure 6290
- Alimentation : 2 orifices 1/2", pas d'alimentation monopoint.
- Purgeur d'air Ø 1/2" à jet orientable (blanc pour appareil blanc, chromé pour appareil couleur).
- Appareil réversible gauche/droite.



OPTIONS	46 couleurs	Finition Technoline	Longueur sur-mesure	Haute pression	Protection anticorrosion par électrozingage	Pose en série de plusieurs appareils
	Pages de couverture	P. 10				
Chauffage central	✓	Technoline brut : Code 0325 Technoline mat : Code 0328	De 500 à 3400 mm	18 bars max (épreuve 13 bars)	Code 0003	✓
Prix HT par appareil	100 €	100 €	Nous consulter	Plus-value : + 10 %	Nous consulter	Nous consulter

## ACCESSOIRE

ACCESSOIRE	Pack robinetterie
Chauffage central	Voir ci-dessous

## ROBINETTERIE CONSEILLÉE AVEC RACCORDEMENT STANDARD

Tuyauterie sortant du mur	Tuyauterie sortant du sol	
<b>Type coudé - Kit B</b> <p>Finition Couleur : Réf. 991369 - Prix 139,87 €/HT Finition Chromé : Réf. 991368 - Prix 127,16 €/HT Finition Acier Inox : Réf. 839270 - Prix 149,60 €/HT (conseillé avec finitions Technoline) Finition Blanc : Réf. 991361 - Prix 127,16 €/HT</p>	<b>Type équerre d'angle - Kit G</b> <p>Finition Blanc : Réf. 991521 - Prix 127,16 €/HT Finition Chromé : Réf. 991528 - Prix 127,16 €/HT Finition Couleur : Réf. 991529 - Prix 139,87 €/HT (à partir de septembre)</p>	<b>Type équerre d'angle - Kit I</b> <p>Finition Blanc : Réf. 991531 - Prix 127,16 €/HT Finition Chromé : Réf. 991538 - Prix 127,16 €/HT Finition Couleur : Réf. 991539 - Prix 139,87 €/HT (à partir de septembre)</p>
<b>Tête thermostatique design</b> <p>Finition Couleur : Réf. 841279 - Prix 112,20 €/HT Finition Acier Inox : Réf. 853720 - Prix 125,60 €/HT Finition Chromé : Réf. 841278 - Prix 67,14 €/HT Finition Blanc : Réf. 841271 - Prix 49,04 €/HT</p>		

## CHAUFFAGE CENTRAL

Prix publics conseillés €/HT.

H (AVEC PIEDS)	DIMENSIONS (en mm)		PUISSANCE* (en w)		POIDS (en kg)	TEINTE DE BASE : BLANC		COULEURS	
	L	PROF.	ΔT 30K	ΔT 50K		RÉF.	PRIX €/HT	RÉF.	PRIX €/HT
130	1000	88	131	<b>246</b>	6,2	FWF-013-100	<b>594,98</b>	FWF-013-100C	<b>694,98</b>
	1500	88	191	<b>361</b>	9,2	FWF-013-150	<b>726,99</b>	FWF-013-150C	<b>826,99</b>
	2000	88	260	<b>498</b>	12,6	FWF-013-200	<b>900,02</b>	FWF-013-200C	<b>1000,02</b>
190	1000	133	197	<b>370</b>	12,7	FWF-019-100	<b>772,24</b>	FWF-019-100C	<b>872,24</b>
	1500	133	297	<b>565</b>	18,6	FWF-019-150	<b>939,30</b>	FWF-019-150C	<b>1039,30</b>
	2000	133	419	<b>797</b>	24,8	FWF-019-200	<b>1136,41</b>	FWF-019-200C	<b>1236,41</b>

\* Dans le cadre d'une pose à la verticale, évaluez une perte de puissance d'environ 24 %.

# KARENA

Une ligne épurée et soignée avec son profil biseauté

## PRATICITÉ

- **Astuce aménagement** : existe en modèle étroit (28 et 40 cm de large).

## DESIGN & CONFORT

- Disponible en mixte (chauffage central + électrique combiné) pour un fonctionnement quand la chaudière est arrêtée.
- **Robinetterie et tête thermostatique chromée design incluses.**


## DURABILITÉ

- Acier de haute qualité protégé par un traitement anticorrosion pour une plus grande résistance dans le temps.
- Peinture longue durée, homogène sur toute la surface du radiateur.
- Option : revêtement électrozingué pour une protection renforcée contre la corrosion pour environnements humides.



### **ASTUCE INSTALLATION**


- Large choix de raccords pour faciliter et améliorer l'esthétique de l'installation.



**46**  
couleurs  
Nouvelles  
nuances

  SIMULATION 3D  
+ COULEURS  
**FLASHÉZ-ICI!**

### FINITIONS

  
**Technoline  
brut et mat**

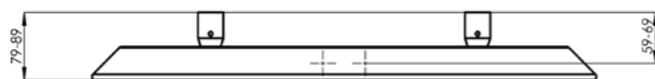
## FICHE TECHNIQUE

### DESRIPTIF

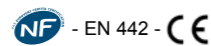


- + Radiateur en acier.
- + Surface plane avec éléments plats verticaux.
- + Collecteurs latéraux en forme biseautée.
- + Traitement de surface double protection, anticorrosion, par bains de cataphorèse haute résistance et finition par revêtement en poudre époxy/polyester.
- + Pression de service 4 bars.
- + Température maximale de service 110°C.
- + Teinte de base : blanc Traffic White RAL 9016.
- + Version mixte : longueur de câble utile 1100 mm.

### Saillie au mur



### Normes SVH



### Normes ASVH



Robinet en H équerre et tête thermostatique à droite chromés inclus

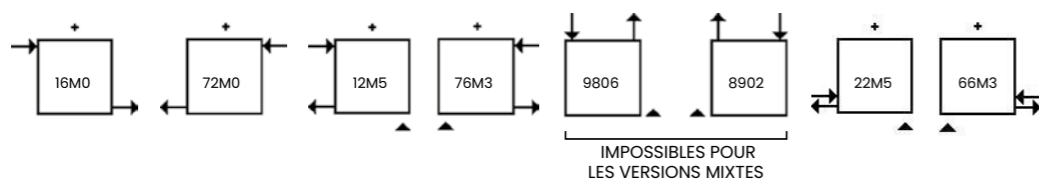
### OPTIONS

	46 couleurs	Finitions Technoline	Finitions spéciales	Sans pack robinetterie	Autres raccords
	Pages de couverture	P. 10		Code N	P. 457 à 459
Chauffage central	✓	Technoline brut : Code 0325	Cuivre martelé : Code 0421	✓	Voir ci-dessous
Chauffage mixte	✓	Technoline mat : Code 0328	Argent martelé : Code 0422	✓	
Prix HT par appareil	100 €	100 €	200 €	Moins-value : - 95,90 €	Sans plus-value

### ACCESSOIRES

	Pack robinetterie
	P. 460 à 464
Chauffage central	Livré de base
Chauffage mixte	Livré de base

### AUTRES RACCORDEMENTS

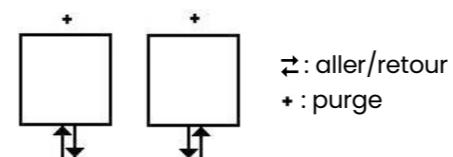


### RACCORDEMENTS DE BASE

- Alimentation : 2 orifices 1/2".
- Raccordement centré entraxe 50 mm compatible monotube/bitube.
- Purgeur d'air chromé 1/2" à jet orientable, positionné à l'arrière du radiateur.
- Axe manchon de raccordement 59 à 69 mm.

Livré avec :

- Robinet chromé en **H équerre tête à droite** livré dans l'emballage (non monté).
- Raccords, compatibles bitube/monotube par bypass (sans joints toriques).
- Tête thermostatique design chromée (non montée).
- 2 possibilités de raccords :



### RÉGULATION VERSION MIXTE COMMANDE À DISTANCE À RADIOFRÉQUENCE (ASVH-GF)



- Commande à distance à radiofréquence RF PROG.
- Fixation murale ou sur socle.
- Affichage digital de l'heure/de la température de consigne.
- Température de consigne de 7 à 28°C au pas de 0,5°C.
- Sélecteur de mode multi-fonctions (confort, hors gel, éco, programmations).
- Deux programmations hebdomadaires, personnalisables par heure.
- Détection ouverture/fermeture de fenêtre.
- Fonction mise en marche forcée manuelle ou automatique (au pas de 15 min - 120 minutes max).
- Système de verrouillage parental.

LA VERSION MIXTE EXISTE SANS RÉGULATION (ASVH-F).

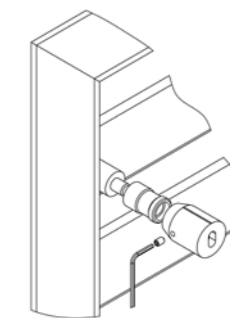
### FIXATIONS DE BASE

Consoles murales réglables en profondeur (**fournies**).  
Gabarit de pose livré dans l'emballage.

### EN PIÈCES DÉTACHÉES (SAV)

Boîte de 4 consoles :

- Blanches, réf. 962111 Prix = 30,29 €/HT
- Couleur, réf. 962119 (teinte à préciser) Prix = 39,37 €/HT



## CHAUFFAGE CENTRAL

Prix publics conseillés €/HT.

SVH	DIMENSIONS (en mm)		PUISSANCE (en w)			POIDS (en kg)	TEINTE DE BASE : BLANC		COULEURS	
	L	H	ΔT 30K	ΔT 40K	ΔT 50K		RÉF.	PRIX €/HT	RÉF.	PRIX €/HT
	280	1800	254	368	<b>490</b>	11,3	<b>SVH-180-030</b>	1098,79	<b>SVH-180-030C</b>	1198,79
385	1800	334	483	<b>643</b>	14,6	<b>SVH-180-040</b>	1130,15	<b>SVH-180-040C</b>	1230,15	
490	1800	410	594	<b>791</b>	17,9	<b>SVH-180-050</b>	1161,49	<b>SVH-180-050C</b>	1261,49	
595	1800	487	703	<b>934</b>	21,3	<b>SVH-180-060</b>	1193,00	<b>SVH-180-060C</b>	1293,00	

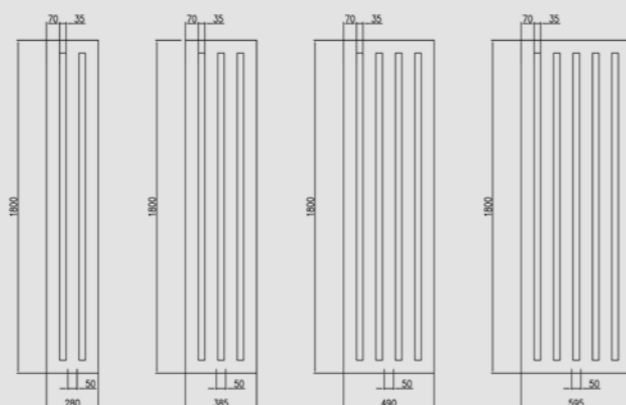
## CHAUFFAGE MIXTE

Prix publics conseillés €/HT.

RÉGULATION	DIMENSIONS (en mm)		PUISSANCE (en w)			PUISSANCE ÉLECTRIQUE (en w)	POIDS (en kg)	TEINTE DE BASE : BLANC		COULEURS	
	L	H	ΔT 30K	ΔT 40K	ΔT 50K			RÉF.	PRIX €/HT	RÉF.	PRIX €/HT
ASVH-GF Avec régulation Commande RF	490	1800	410	594	<b>791</b>	750	18,2	<b>ASVH-180-050/GF</b>	1722,01	<b>ASVH-180-050/GFC</b>	1822,01
	595	1800	487	703	<b>934</b>	900	22,3	<b>ASVH-180-060/GF</b>	1763,80	<b>ASVH-180-060/GFC</b>	1863,80
ASVH-F Sans régulation intégrée	490	1800	410	594	<b>791</b>	750	18,2	<b>ASVH-180-050-F</b>	1622,76	<b>ASVH-180-050-FC</b>	1722,76
	595	1800	487	703	<b>934</b>	900	22,3	<b>ASVH-180-060-F</b>	1664,55	<b>ASVH-180-060-FC</b>	1764,55

## LA GAMME KARENA

SVH, ASVH



# KADRANE

Un design carré adapté aux intérieurs épurés

## PRATICITÉ

- **Astuce aménagement** : existe en modèle étroit (40 cm de large).

## DESIGN & CONFORT

- Disponible en mixte (chauffage central + électrique combiné) pour un fonctionnement quand la chaudière est arrêtée.
- Robinetterie et tête thermostatique chromées design incluses.

## DURABILITÉ

- Acier de haute qualité protégé par un traitement anticorrosion pour une plus grande résistance dans le temps.
- Peinture longue durée, homogène sur toute la surface du radiateur.
- Option : revêtement électrozingué pour une protection renforcée contre la corrosion pour environnements humides.




### ASTUCE INSTALLATION

- Parfait en claustra pour séparer les espaces tout en laissant passer la lumière.



KAO (CHROMÉ)



**46**  
couleurs  
Nouvelles  
nuances



SIMULATION 3D  
+ COULEURS  
FLASHÉZ-ICI!

### FINITIONS



Technoline  
brut et mat



Inox



Chromée



# ALTAÏ

Une ligne pure et très graphique

## PRATICITÉ

- Modèles horizontaux ou verticaux en fonction de l'espace disponible dans la pièce.

## DESIGN & CONFORT

- Ultra-fin, moins de 9 cm d'épaisseur totale pour une plus grande discrétion.

## DURABILITÉ

- Acier de haute qualité protégé par un traitement anticorrosion pour une plus grande résistance dans le temps.
- Peinture longue durée, homogène sur toute la surface du radiateur.
- Option : revêtement électrozingué pour une protection renforcée contre la corrosion pour environnements humides.



### ASTUCES INSTALLATION

- Large choix de raccords pour faciliter et améliorer l'esthétique de l'installation.
- Parfait en claustra pour séparer les pièces.
- Particulièrement adapté aux PAC et systèmes basse température.
- Robinetterie design (accessoire) disponible en blanc, couleur et chromé.



**46**  
couleurs  
Nouvelles  
nuances

  SIMULATION 3D  
+ COULEURS  
FLASHÉZ-ICI!

### FINITIONS ET PERSONNALISATION



**Technoline  
brut et mat**  
(VY - HY)



**Sur-mesure**  
Voir p. 305

## FICHE TECHNIQUE

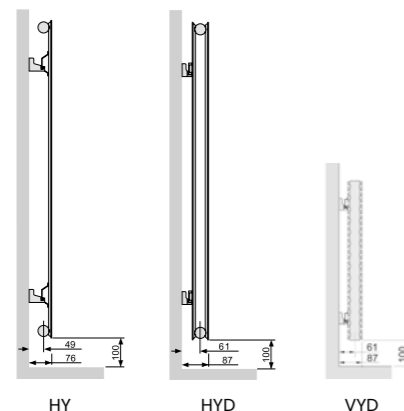
## DESRIPTIF



- + Radiateur tubulaire décoratif de chauffage central en acier.
- + Éléments plats (section 38 x 10,25 mm) en simple (HY, VY) ou double épaisseur (HYD, VYD), écartement de 6 mm entre les éléments.
- + Éléments soudés sur collecteurs ronds Ø 38 mm.
- + Traitement de surface double protection, anticorrosion, par bains de cataphorèse haute résistance et finition par revêtement en poudre époxy/polyester.
- + Pression de service 4 bars.
- + Température de service maximale 120°C.
- + Teinte de base : blanc Traffic White RAL 9016.
- + Modèle HYD hauteur 500 à 700 cm : cache-collecteur supérieur soudé, dans la teinte de l'appareil.

Modèle VY réalisable sur demande.

## Saillie au mur



## Normes

EN 442 - CE

## LA GAMME ALTAÏ


HY, HYD, VYD



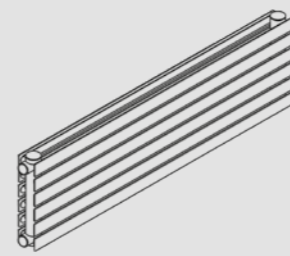
HY



HYD



HYD



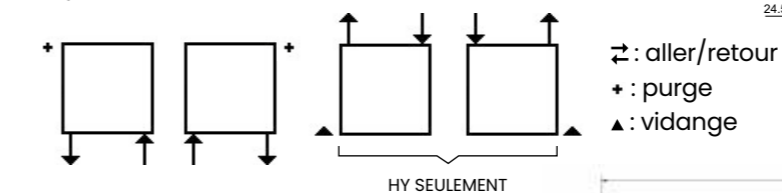
VYD

## RACCORDEMENTS DE BASE

- Alimentation : 2 orifices 1/2".
- Purgeur d'air chromé à jet orientable 1/4" fourni.
- Bouchon de vidange 1/4" fourni.

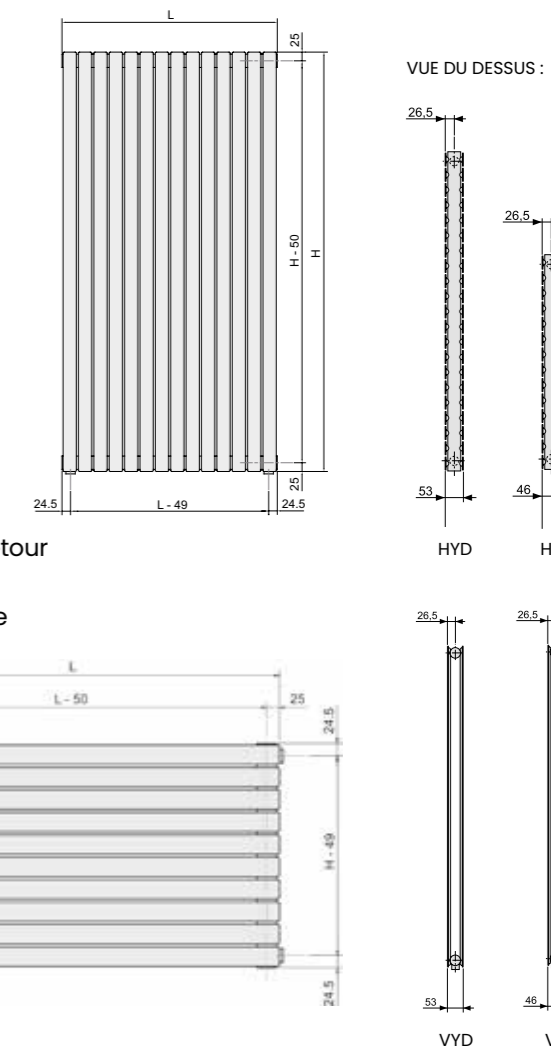
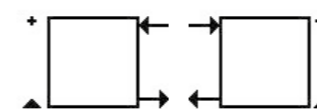
## HY - HYD

- Fig. S007
- Aller/Retour réversibles gauche/droite.
- Appareil réversible bas/haut (modèles HY seulement)
- 4 possibilités de raccordements :



## VYD

- Fig. 7612 (réversible en Fig. 1276)
- Appareil réversible gauche/droite.



## FIXATIONS

Consoles murales (**fournies**), peintes dans la couleur de l'appareil. Systèmes anti-décrochage de sécurité.

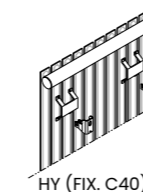
## EN PIÈCES DÉTACHÉES (SAV)

## ALTAÏ VERTICAL HY - HYD

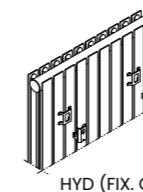
Boîte de 4 consoles :

## HY

- Blanches, réf. 962651 Prix = 26,14 €/HT
- Couleur, réf. 962659 (teinte à préciser) Prix = 33,99 €/HT



HY (FIX. C40)

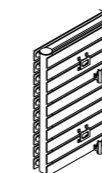


HYD (FIX. C41)

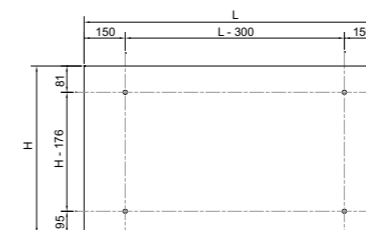
## HYD - VYD

- Blanches, réf. 962661 Prix = 26,14 €/HT
- Couleur, réf. 962669 (teinte à préciser) Prix = 33,99 €/HT

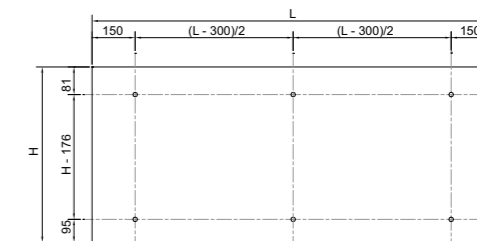
## ALTAÏ HORIZONTAL VYD



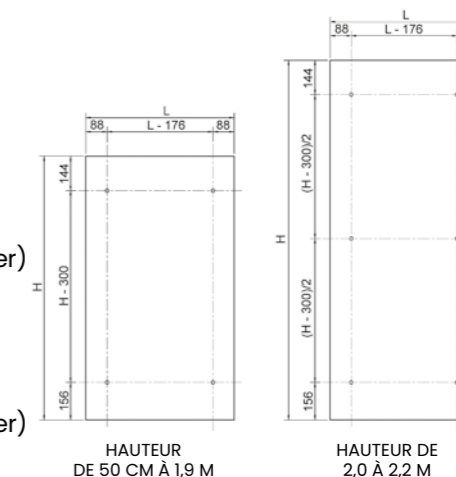
VYD (FIX. C41)



LONGUEUR DE 50 CM À 1,9 M



LONGUEUR DE 2,0 M À 2,2 M



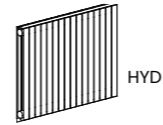
HAUTEUR DE 50 CM À 1,9 M

HAUTEUR DE 2,0 À 2,2 M






Prix publics conseillés €/HT.



H	DIMENSIONS (en mm)		PUISSANCE (en W)			POIDS (en kg)	TEINTE DE BASE : BLANC		COULEURS	
	L	$\Delta T$ 30K	$\Delta T$ 40K	$\Delta T$ 50K	RÉF.		PRIX €/HT	RÉF.	PRIX €/HT	
500	352 - 8 éléments	178	260	<b>348</b>	8,6	HYD-050-036	<b>744,34</b>	HYD-050-036C	<b>844,34</b>	
	528 - 12 éléments	267	390	<b>522</b>	12,8	HYD-050-053	<b>965,19</b>	HYD-050-053C	<b>1065,19</b>	
	704 - 16 éléments	356	520	<b>696</b>	17,1	HYD-050-070	<b>1186,00</b>	HYD-050-070C	<b>1286,00</b>	
	880 - 20 éléments	445	650	<b>870</b>	21,4	HYD-050-088	<b>1406,65</b>	HYD-050-088C	<b>1506,65</b>	
	1056 - 24 éléments	534	780	<b>1044</b>	25,7	HYD-050-105	<b>1627,49</b>	HYD-050-105C	<b>1727,49</b>	
	1144 - 26 éléments	578	845	<b>1131</b>	27,8	HYD-050-115	<b>1737,99</b>	HYD-050-115C	<b>1837,99</b>	
	1320 - 30 éléments	667	975	<b>1305</b>	32,1	HYD-050-133	<b>1958,50</b>	HYD-050-133C	<b>2058,50</b>	
600	352 - 8 éléments	209	305	<b>408</b>	9,8	HYD-060-035	<b>776,47</b>	HYD-060-035C	<b>876,47</b>	
	528 - 12 éléments	313	457	<b>612</b>	14,8	HYD-060-052	<b>1009,91</b>	HYD-060-052C	<b>1109,91</b>	
	704 - 16 éléments	417	609	<b>816</b>	19,7	HYD-060-071	<b>1243,23</b>	HYD-060-071C	<b>1343,23</b>	
	880 - 20 éléments	521	762	<b>1020</b>	24,6	HYD-060-088	<b>1476,53</b>	HYD-060-088C	<b>1576,53</b>	
	1056 - 24 éléments	626	914	<b>1224</b>	29,5	HYD-060-105	<b>1709,83</b>	HYD-060-105C	<b>1809,83</b>	
	1144 - 26 éléments	678	990	<b>1326</b>	32,0	HYD-060-115	<b>1826,39</b>	HYD-060-115C	<b>1926,39</b>	
	1320 - 30 éléments	782	1142	<b>1530</b>	36,9	HYD-060-132	<b>2059,86</b>	HYD-060-132C	<b>2159,86</b>	
700	352 - 8 éléments	238	348	<b>466</b>	11,2	HYD-070-036	<b>809,20</b>	HYD-070-036C	<b>909,20</b>	
	528 - 12 éléments	358	522	<b>700</b>	16,8	HYD-070-053	<b>1055,56</b>	HYD-070-053C	<b>1155,56</b>	
	704 - 16 éléments	477	696	<b>933</b>	22,4	HYD-070-071	<b>1302,27</b>	HYD-070-071C	<b>1402,27</b>	
	880 - 20 éléments	596	870	<b>1166</b>	28,0	HYD-070-088	<b>1548,81</b>	HYD-070-088C	<b>1648,81</b>	
	1056 - 24 éléments	715	1044	<b>1399</b>	33,6	HYD-070-105	<b>1795,36</b>	HYD-070-105C	<b>1895,36</b>	
	1144 - 26 éléments	774	1132	<b>1516</b>	36,4	HYD-070-115	<b>1918,48</b>	HYD-070-115C	<b>2018,48</b>	
	1320 - 30 éléments	893	1305	<b>1749</b>	42,0	HYD-070-133	<b>2165,18</b>	HYD-070-133C	<b>2265,18</b>	

Options et fabrication sur-mesure, voir p. 304.

Prix publics conseillés €/HT.



H	DIMENSIONS (en mm)		PUISSANCE (en W)			POIDS (en kg)	TEINTE DE BASE : BLANC		COULEURS	
	L	$\Delta T$ 30K	$\Delta T$ 40K	$\Delta T$ 50K	RÉF.		PRIX €/HT	RÉF.	PRIX €/HT	
440 10 éléments	600	253	370	<b>495</b>	10,7	VYD-044-060	<b>749,99</b>	VYD-044-060C	<b>849,99</b>	
	900	380	555	<b>743</b>	16,0	VYD-044-090	<b>869,76</b>	VYD-044-090C	<b>969,76</b>	
	1000	422	616	<b>825</b>	17,8	VYD-044-100	<b>968,84</b>	VYD-044-100C	<b>1068,84</b>	
	1200	506	739	<b>990</b>	21,3	VYD-044-120	<b>1054,49</b>	VYD-044-120C	<b>1154,49</b>	
	1400	591	862	<b>1155</b>	24,9	VYD-044-140	<b>1140,04</b>	VYD-044-140C	<b>1240,04</b>	
616 14 éléments	600	339	495	<b>663</b>	14,9	VYD-061-060	<b>964,11</b>	VYD-061-060C	<b>1064,11</b>	
	900	509	743	<b>995</b>	22,4	VYD-061-090	<b>1070,95</b>	VYD-061-090C	<b>1170,95</b>	
	1000	565	825	<b>1105</b>	24,9	VYD-061-100	<b>1106,85</b>	VYD-061-100C	<b>1206,85</b>	
	1200	678	990	<b>1326</b>	29,8	VYD-061-120	<b>1204,42</b>	VYD-061-120C	<b>1304,42</b>	
704 16 éléments	600	381	556	<b>744</b>	17,1	VYD-070-060	<b>981,45</b>	VYD-070-060C	<b>1081,45</b>	
	900	571	834	<b>1116</b>	25,6	VYD-070-090	<b>1142,78</b>	VYD-070-090C	<b>1242,78</b>	
	1000	634	926	<b>1240</b>	28,4	VYD-070-100	<b>1273,99</b>	VYD-070-100C	<b>1373,99</b>	
	1200	761	1111	<b>1488</b>	34,1	VYD-070-120	<b>1387,35</b>	VYD-070-120C	<b>1487,35</b>	
1400	888	1297	<b>1736</b>	39,8	VYD-070-140	<b>1501,04</b>	VYD-070-140C	<b>1601,04</b>		

Options et fabrication sur-mesure, voir p. 304.

OPTIONS

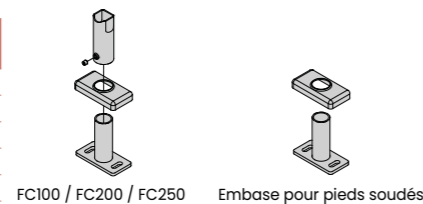
	46 couleurs	Finitions Technoline	Fixations sur pieds soudés, en soutien d'un appareil fixé au mur	Fixation en Clastra	Autres raccords	Haute pression	Électrozingage
	Pages de couverture	P. 10	Hauteur réglable, cache embase inclus	Séparation de pièce	P. 457 à 459		
HY	✓	Technoline brut : Code 0325 Technoline mat : Code 0328	100 à 150 mm : Code FC100	✓	Bitube Monotube Robinet intégré	10 bars	Code 0003
HYD			150 à 200 mm : Code FC200				
VY		Technoline brut : Code 0325 Technoline mat : Code 0328	Pour tout appareil				
VYD			Pour tout appareil de hauteur ≥ 1 m				
Prix €/HT par appareil	100 €	100 €	40,73 € HT par pied Autre hauteur : Code FRCUS, nous consulter	Voir ci-dessous	P. 457 à 459	Plus-value : + 10 %	Nous consulter

ACCESSOIRES & PIÈCES DÉTACHÉES

	Pack robinetterie	Platines de renfort	Patère double magnétique	Paire de patères rondes	Embase pour pieds soudés	
	P. 460 à 464	Pour mur friable ou cloison légère			Hauteur réglable, cache embase inclus	
HY	✓	Réf. Blanc : 123021 Réf. Couleur : 123029 (teinte à préciser)	Réf. 470328	Réf. Blanc : 480961 Réf. Couleur : 480969 (teinte à préciser) Réf. Chromé : 480748	100 à 150 mm : Réf. Blanc : 639141 Réf. Couleur : 639149 (teinte à préciser)	
HYD					150 à 200 mm : Réf. Blanc : 639151 Réf. Couleur : 639159 (teinte à préciser)	
VY					200 à 250 mm : Réf. Blanc : 639161 Réf. Couleur : 639169 (teinte à préciser)	
VYD					100 à 150 mm : Réf. Blanc : 639101 Réf. Couleur : 639109 (teinte à préciser)	
	Prix €/HT unitaire	P. 460 à 464	3,46 €	103,98 €	77,41 € sauf Chromé : 138,61 €	35,23 €

NOMBRE DE PIEDS PAR APPAREIL

	Largeur appareil	Nombre de pieds
HY / HYD	1 à 9 éléments	1
	10 à 29 éléments	2
	≥ 30 éléments	3
VY / VYD	< 2 m	2
	≥ 2 m	3



FIXATION EN CLAUSTRA

HY / HYD	Composition	Raccordement de l'appareil à préciser à la commande	Réf. fixation sur pieds	Réf. fixation latérale / plafond	Réf. robinetterie et tête thermostatique
	Pieds soudés de hauteur réglable + 1 fixation latérale droite	5310		RDR	
	Pieds soudés de hauteur réglable + 1 fixation latérale gauche	3570	100 à 150 mm : FC100 150 à 200 mm : FC200 200 à 250 mm : FC250	RDL	Kit C type droit + Tête thermostatique Voir ci-dessous
	Pieds soudés de hauteur réglable + 2 fixations plafond	5310 (aller à droite) ou 3570 (aller à gauche)		Y	
		Sans plus-value	40,73 € HT par pied	105,16 € HT	

VY / VYD : voir p. 456

ROBINETTERIE CONSEILLÉE AVEC RACCORDEMENT STANDARD

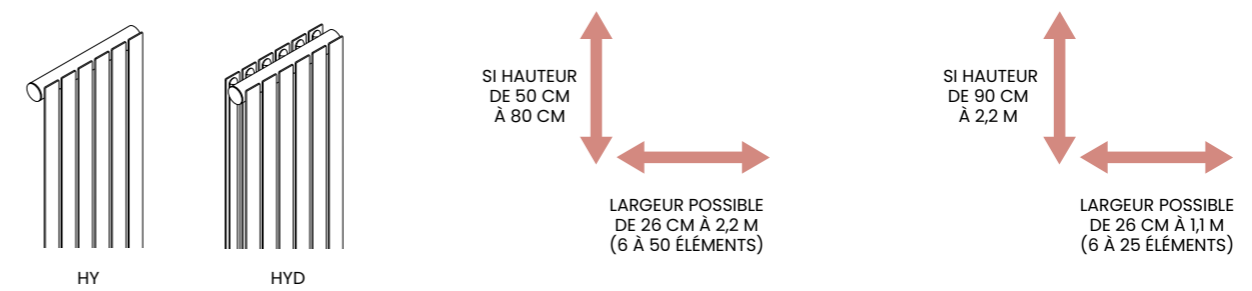
	Tuyauterie sortant du mur	Tuyauterie sortant du sol
HY / HYD VY / VYD	<b>Type coudé - Kit B</b> Finition Couleur : Réf. 991369 - Prix 139,87 €/HT Finition Chromé : Réf. 991368 - Prix 127,16 €/HT Finition Acier Inox : Réf. 839270 - Prix 149,60 €/HT (conseillé avec finitions Technoline) Finition Blanc : Réf. 991361 - Prix 127,16 €/HT	<b>Type droit - Kit C</b> Finition Blanc : Réf. 991371 - Prix 127,16 €/HT Finition Chromé : Réf. 991378 - Prix 127,16 €/HT Finition Couleur : Réf. 991379 - Prix 139,87 €/HT (à partir de septembre)
	<b>Tête thermostatique design</b> Finition Couleur : Réf. 841279 - Prix 112,20 €/HT Finition Acier Inox : Réf. 853720 - Prix 125,60 €/HT Finition Blanc : Réf. 841271 - Prix 49,04 €/HT Finition Chromé : Réf. 841278 - Prix 67,14 €/HT	

ALTAÏ SUR-MESURE  
À LA MESURE DE VOTRE IMAGINATION

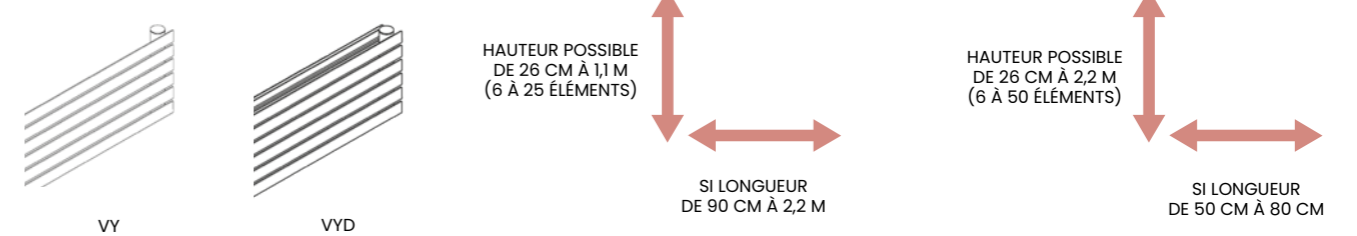
DIMENSIONS RÉALISABLES "SUR-MESURE"

Recherche de faisabilité auprès de nos usines pour réalisation hors catalogue.

LES VERTICAUX

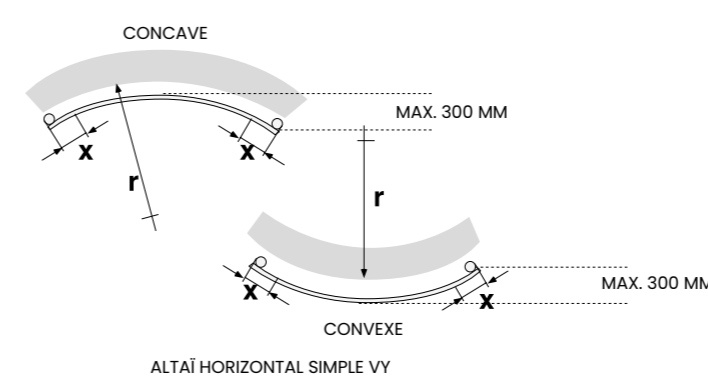


LES HORIZONTAUX

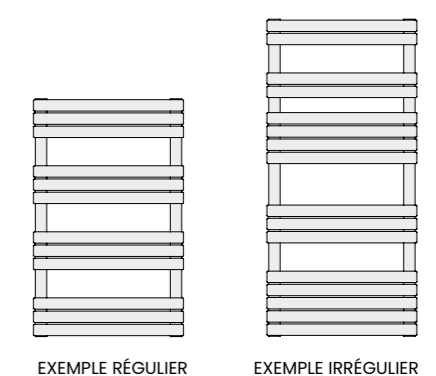


FABRICATIONS SPÉCIALES : NOUS CONSULTER

LES RADIATEURS CINTRÉS



LES RADIATEURS RYTHMÉS



CINTRÉ







# PLANEA

Une esthétique originale et contemporaine avec sa surface plane striée, maintenant des milliers de références adaptées à tous les projets

## PRATICITÉ

- Gamme complète, adaptée à tous les besoins en puissance, pour un encombrement réduit.
- Modèles horizontaux ou verticaux, simple et double épaisseur, avec et sans ailettes, en fonction de l'espace disponible dans la pièce.
- Montage facilité avec nouvelles fixations au mur renforcées.

## DESIGN & CONFORT

- Ultra-fin, 5,5 cm d'épaisseur totale pour une plus grande discrétion (modèle simple).
- Nouvelles options : caches latéraux et grille design.


## DURABILITÉ

- Acier de haute qualité protégé par un traitement anticorrosion pour une plus grande résistance dans le temps.
- Peinture longue durée, homogène sur toute la surface du radiateur.
- Option : revêtement électrozingué pour une protection renforcée contre la corrosion pour environnements humides.



### ASTUCES INSTALLATION

- Large choix de raccords pour faciliter et améliorer l'esthétique de l'installation.
- Particulièrement adapté aux PAC et systèmes basse température.
- Robinetterie design (accessoire) disponible en blanc, couleur et chromé.



PLV

PLH

## NOUVEAU

Modèles avec ailettes

100 % disponible en sur-mesure

Nouvelles fixations renforcées

Nouvelles options : caches latéraux / grille design

OPTION :  
AVEC CACHES  
LATÉRAUX



SIMULATION 3D  
+ COULEURS  
FLASHÉZ-ICI !

### FINITIONS ET PERSONNALISATION



Technoline  
brut et mat



NOUVEAU  
Sur-mesure  
Plus de 20 000  
modèles possibles !

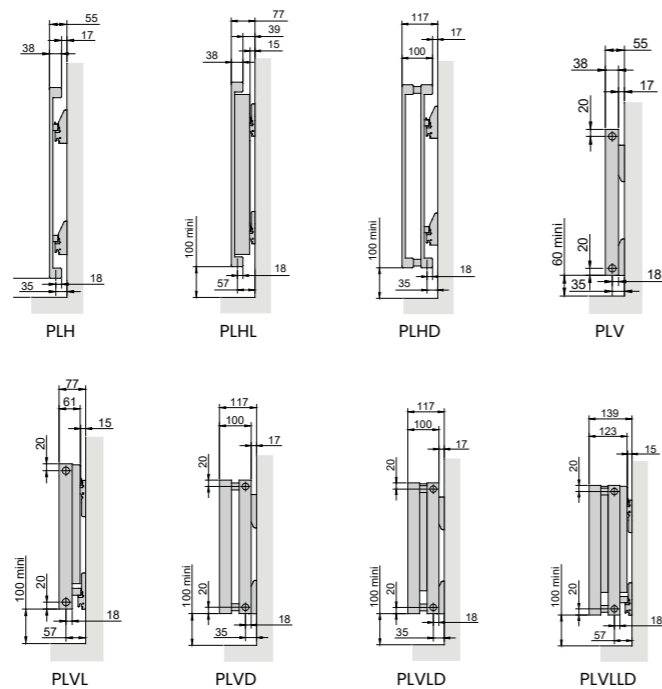
FICHE TECHNIQUE

DESRIPTIF

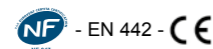


- + Radiateur tubulaire décoratif de chauffage central en acier.
- + Éléments plats jointifs (70 x 11 mm).
- + Éléments soudés sur collecteurs rectangulaires 32 x 38 mm.
- + Sans ou avec ailettes de 1 ou 2 rangées de hauteur personnalisable.
- + Traitement de surface double protection, anticorrosion, par autophorèse et finition par revêtement en poudre époxy/polyester.
- + Pression de service 5 bars.
- + Température de service maximale 120°C.
- + Teinte de base : blanc Traffic White RAL 9016.

Saillie au mur

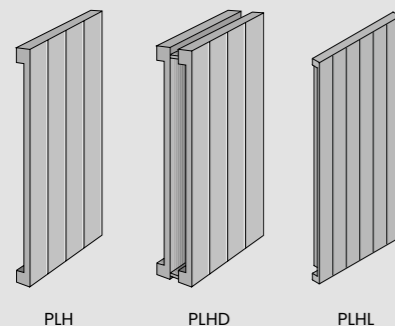


Normes

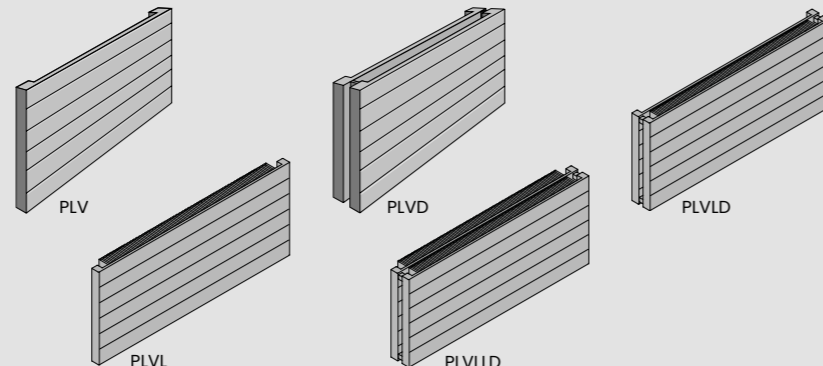


LA GAMME PLANEA

PLH, PLHD, PLHL



PLV, PLVD, PLVL, PLVLD, PLVLLD



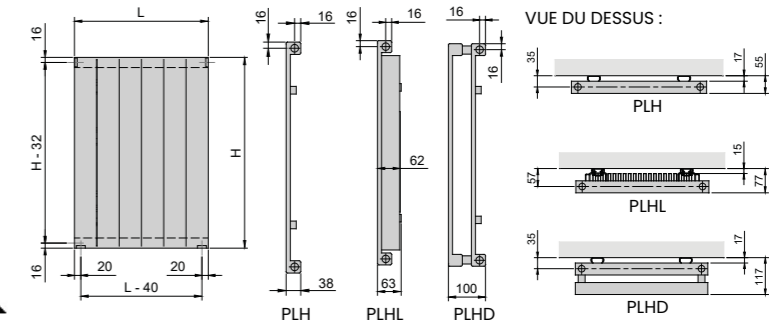
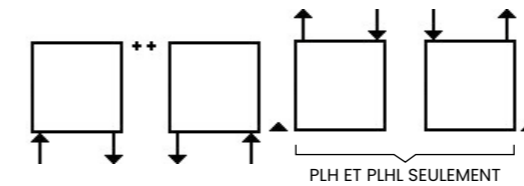
RACCORDEMENTS

- Alimentation 2 orifices 1/2".
- Purgeur d'air à jet orientable 1/4" fourni, blanc sur appareils blancs, sinon chromé.
- Bouchon de vidange 1/4" fourni.

PLANEA VERTICAL

PLH - PLHD - PLHL Fig. S007

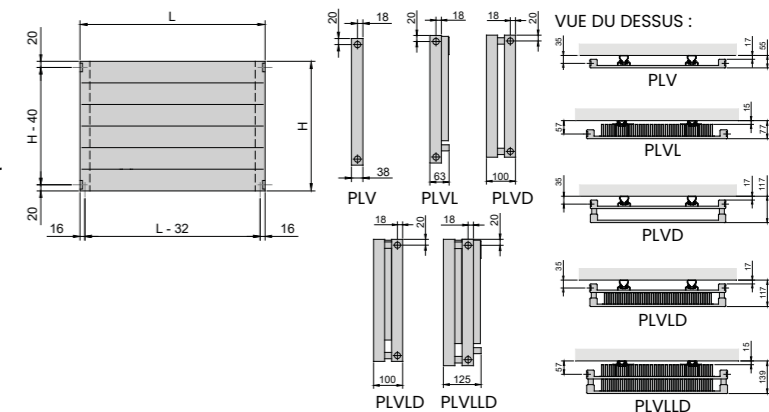
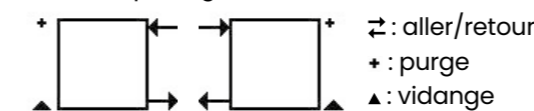
- Aller/Retour réversibles gauche/droite
- Appareil réversible bas/haut, sauf PLHD



PLANEA HORIZONTAL

PLV - PLVD - PLVL - PLVLD - PLVLLD Fig. 7612

Appareil réversible haut/bas (sauf si option grille).



NOUVELLES FIXATIONS DE BASE

Consoles murales (fournies), peintes dans la couleur de l'appareil. Système anti-décrochage de sécurité.

PLH - PLHD - PLV - PLVD - PLVLD (Fix. CVD1E)

Pour les installations sortant du mur, précisez à la commande les consoles réf. CVD2E (sans supplément).

EN PIÈCES DÉTACHÉES (SAV)

PLH - PLHD - PLV - PLVLD - PLVD

Boîte de 4 consoles CVD1E :

Entraxe au mur : 35 mm.

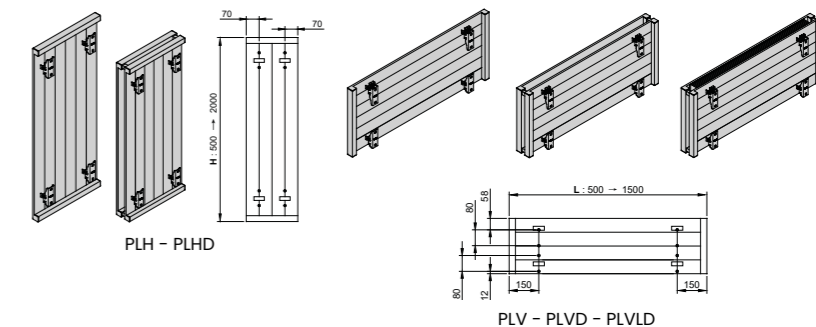
- Blanches, réf. 948411

Prix = 36,01 €/HT

- Couleur, réf. 948419

(teinte à préciser)

Prix = 44,58 €/HT



Boîte de 4 consoles CVD2E :

Entraxe au mur : 55 mm

- Blanches, réf. 948421

Prix = 36,01 €/HT

- Couleur, réf. 948429

(teinte à préciser)

Prix = 44,58 €/HT

PLHL - PLVL - PLVLLD

Boîte de 4 consoles CVD0E :

- Blanches, réf. 948401

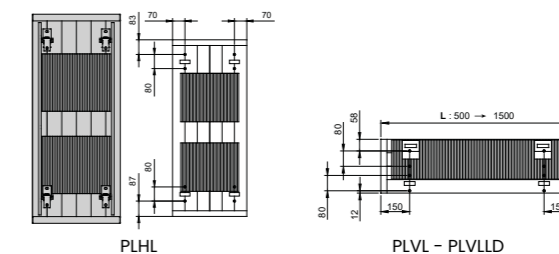
Prix = 36,01 €/HT

- Couleur, réf. 948409

(teinte à préciser)

Prix = 44,58 €/HT

PLHL - PLVL - PLVLLD (Fix. CVD0E)











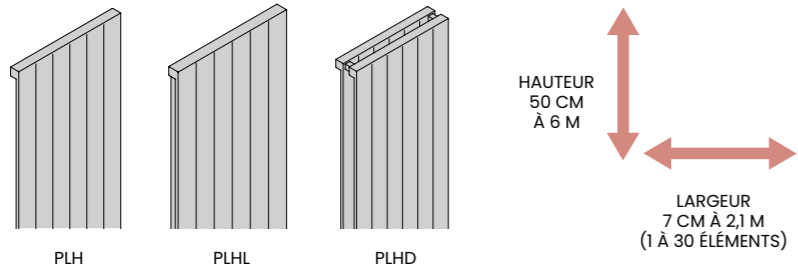
# PLANEA **SUR-MESURE**

À LA MESURE DE VOTRE IMAGINATION

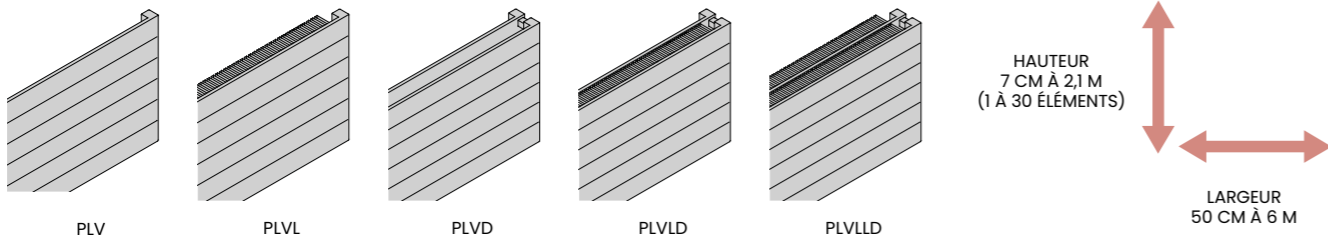
## DIMENSIONS RÉALISABLES "SUR-MESURE"

Recherche de faisabilité auprès de nos usines pour réalisation hors catalogue.

### LES VERTICAUX

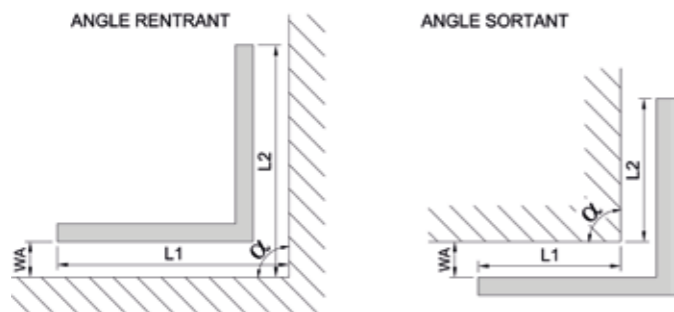


### LES HORIZONTAUX

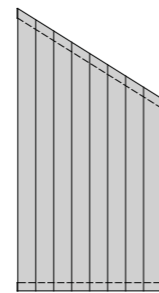


## FABRICATIONS SPÉCIALES : NOUS CONSULTER

### LES RADIATEURS D'ANGLE



### LES RADIATEURS TRAPÈZE



PLANEA VERTICAL  
PLH, PLHL, PLHD

## PLANEA CALCUL DE L'ÉMISSION À DIFFÉRENTS RÉGIMES D'EAU

RÉFÉRENCE	DIMENSIONS (en mm) H nominale	PUISSANCE À L'ÉLÉMENT (en w)			PENTE	POIDS À L'ÉLÉMENT (en kg)	VOLUME D'EAU À L'ÉLÉMENT (en dm³)
		FLUIDE 75/65 ΔT 50K	FLUIDE 65/55 ΔT 40K	FLUIDE 55/45 ΔT 30K			
PLH060	600	46	35	14	1,270	1,11	0,40
PLH080	800	58	44	18	1,270	1,45	0,50
PLH100	1000	71	53	22	1,276	1,79	0,60
PLH120	1200	84	63	26	1,276	2,13	0,70
PLH140	1400	96	72	30	1,287	2,47	0,80
PLH160	1600	109	82	34	1,287	2,81	0,90
PLH180	1800	122	91	37	1,298	3,15	1,00
PLH200	2000	136	102	41	1,298	3,49	1,10
PLH220	2200	149	111	45	1,309	3,83	1,20
PLH240	2400	163	122	49	1,315	4,17	1,30
PLH260	2600	178	133	53	1,315	4,51	1,40
PLH280	2800	193	144	57	1,326	4,85	1,50
PLH300	3000	208	155	62	1,326	5,19	1,70
PLH320	3200	223	165	66	1,337	5,53	1,80
PLH340	3400	239	177	70	1,337	5,87	1,90
PLH360	3600	256	189	74	1,348	6,21	2,00
PLH380	3800	272	201	79	1,348	6,55	2,10
PLH400	4000	290	214	83	1,360	6,89	2,20
PLHL080	800	82	61	24	1,339	2,08	0,5
PLHL100	1000	100	74	29	1,337	2,94	0,6
PLHL120	1200	117	87	34	1,335	3,32	0,7
PLHL140	1400	134	100	40	1,333	4,18	0,8
PLHL160	1600	150	111	44	1,331	4,56	0,9
PLHL180	1800	166	123	49	1,329	5,42	1
PLHL200	2000	182	135	54	1,327	5,8	1,1
PLHL220	2200	197	147	59	1,325	6,18	1,2
PLHD060	600	75	56	22	1,322	2,23	0,7
PLHD080	800	95	71	28	1,325	2,91	0,9
PLHD100	1000	114	85	34	1,328	3,58	1,1
PLHD120	1200	133	99	39	1,331	4,26	1,4
PLHD140	1400	152	113	45	1,334	4,94	1,6
PLHD160	1600	171	127	50	1,337	5,63	1,8
PLHD180	1800	189	140	55	1,34	6,31	2
PLHD200	2000	208	154	61	1,343	6,99	2,2
PLHD220	2200	227	168	66	1,346	7,67	2,4
PLHD240	2400	245	181	71	1,349	8,34	2,6
PLHD260	2600	264	195	76	1,353	9,02	2,9
PLHD280	2800	284	210	82	1,356	9,7	3,1
PLHD300	3000	303	224	87	1,359	10,38	3,3
PLHD320	3200	322	238	92	1,362	11,06	3,5
PLHD340	3400	342	252	98	1,36	11,74	3,7
PLHD360	3600	362	267	103	1,368	12,42	3,9
PLHD380	3800	382	281	109	1,37	13,1	4,2
PLHD400	4000	402	296	114	1,374	13,78	4,4



POUR UN DEVIS OU UN CONSEIL ?  
0825 36 37 38 OU ACOVA.FR/PRO







# FASSANE

Un grand classique indémodable

## PRATICITÉ

- Modèles horizontaux ou verticaux en fonction de l'espace disponible dans la pièce.
- Montage facilité avec nouvelles fixations au mur renforcées.

## DESIGN & CONFORT

- Grande surface de rayonnement conférant un excellent confort thermique.
- Moins de 10 cm d'épaisseur totale pour une intégration discrète.
- Grille et caches latéraux d'habillage design (en option).

## DURABILITÉ

- Acier de haute qualité protégé par un traitement anticorrosion pour une plus grande résistance dans le temps.
- Peinture longue durée, homogène sur toute la surface du radiateur.
- Option : revêtement électrozingué pour une protection renforcée contre la corrosion pour environnements humides.



### + FASSANE PREM'S


La sélection de références Fassane vite commandées, vite livrées !  
Pages 332-333

### ASTUCES INSTALLATION

- Large choix de raccords pour faciliter et améliorer l'esthétique de l'installation (dont entraxe sur-mesure).
- Particulièrement adapté aux PAC et systèmes basse température.
- Robinetterie design (accessoire) disponible en blanc, couleur, chromé.



### FINITION ET PERSONNALISATION



FASSANE

FASSANE





## FICHE TECHNIQUE

### DESCRIPTIF



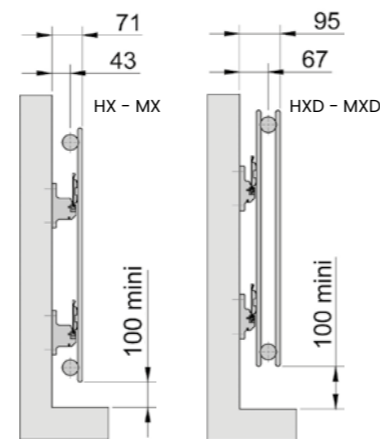
HXD  
AVEC OPTION CACHES  
LATÉRAUX DESIGN SCZ1

- + Radiateur tubulaire décoratif de chauffage central en acier.
- + Éléments plats verticaux (section 70 x 11 mm), en simple (HX) ou double épaisseur (HXD), écartement de 4 mm entre éléments.
- + Éléments soudés sur collecteurs ronds Ø 38 mm.
- + Traitement de surface double protection, anticorrosion, par autophorèse haute résistance et finition par revêtement en poudre époxy/polyester.
- + Pression de service 4 bars.
- + Température de service maximale 120°C.
- + Teinte de base : blanc Traffic White RAL 9016.

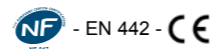
#### Sur Fassane Miroir

- + Miroir en pieds à bords biseautés, dimensions 180 x 29 cm.
- + Miroir (non chauffant) livré monté sur le radiateur.

### Saillie au mur

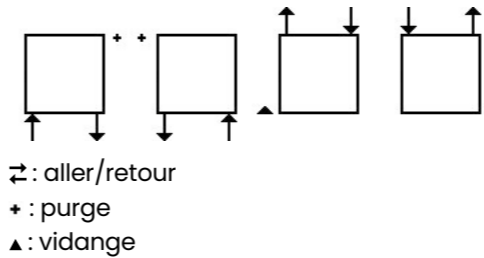


### Normes



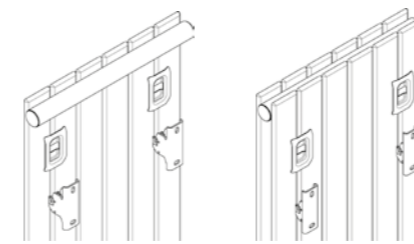
### RACCORDEMENTS DE BASE

- HX - HXD - MX - MXD Fig. S007
- Alimentation : 2 orifices 1/2".
  - Purgeur d'air chromé à jet orientable 1/4" fourni.
  - Bouchon de vidange 1/4" fourni.
  - Réversible haut/bas.
  - 4 possibilités de raccords :



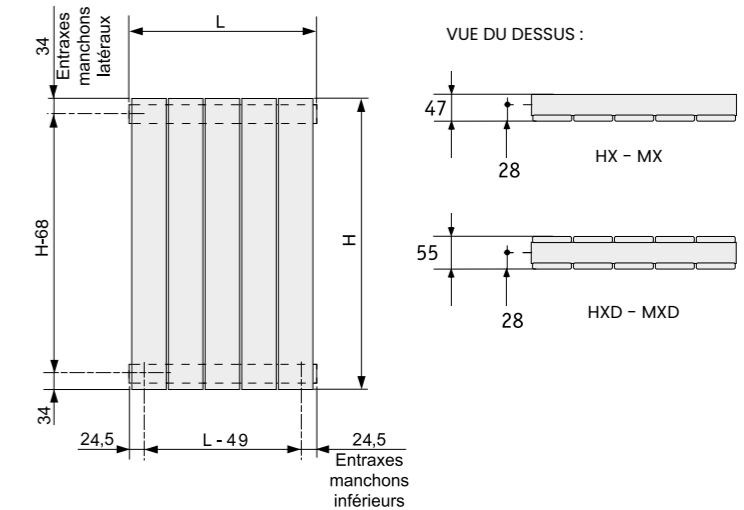
### FIXATIONS DE BASE

Consoles murales (**fournies**), peintes dans la couleur de l'appareil.  
Système anti-décrochage de sécurité.



HX - MX (FIX. C1E)

HXD - MXD (FIX. C2E)



### EN PIÈCES DÉTACHÉES (SAV)

Boîte de 4 consoles :

HX - MX

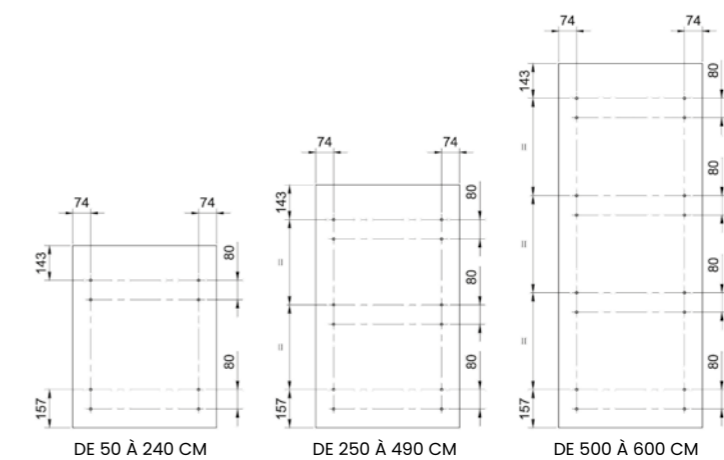
- Blanches : réf. 963161 Prix = 26,14 €/HT

- Couleurs (teinte à préciser) : réf. 963169 Prix = 33,99 €/HT

HXD - MXD

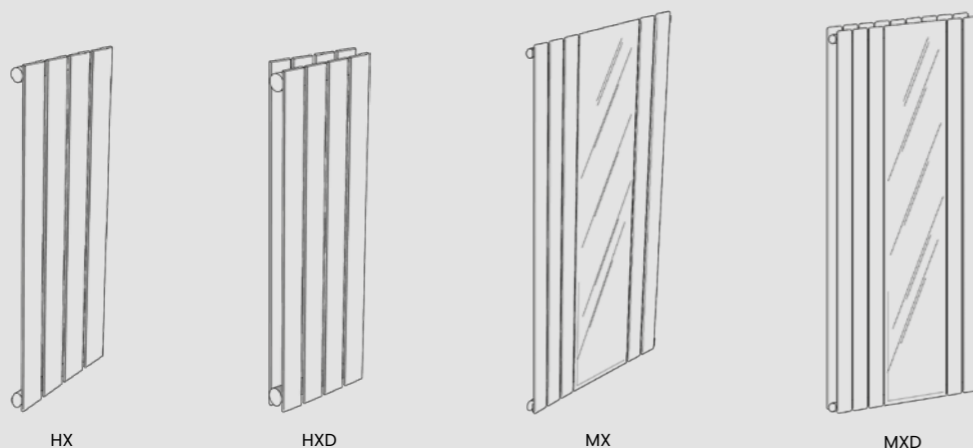
- Blanches : réf. 963171 Prix = 26,14 €/HT

- Couleurs (teinte à préciser) : réf. 963179 Prix = 33,99 €/HT



## LA GAMME FASSANE VERTICAL

HX, HXD, MX, MXD



HX

HXD

MX

MXD








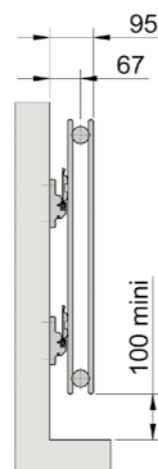
## FICHE TECHNIQUE

### DESRIPTIF

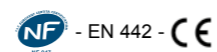


- + Radiateur tubulaire décoratif de chauffage central en acier.
- + Éléments plats verticaux (section 70 x 11 mm), en double épaisseur (HXD), écartement de 4 mm entre éléments.
- + Éléments soudés sur collecteurs ronds Ø 38 mm horizontaux.
- + Traitement de surface double protection, anticorrosion, par autophorèse haute résistance et finition par revêtement en poudre époxy/polyester.
- + Pression de service 4 bars.
- + Température de service maximale 120°C.
- + Teinte de base : blanc Traffic White RAL 9016.

### Saillie au mur

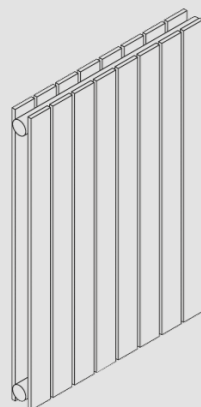


### Normes



## LA GAMME FASSANE HORIZONTAL À ÉLÉMENTS VERTICAUX

HXD

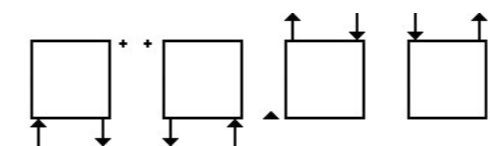


HXD

### RACCORDEMENTS DE BASE

HXD Fig. S007

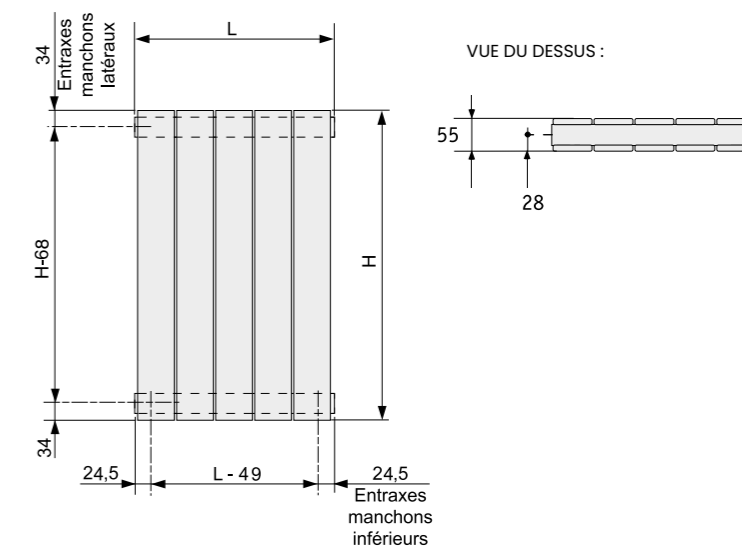
- Alimentation : 2 orifices 1/2".
- Purgeur d'air chromé à jet orientable 1/4" fourni.
- Bouchon 1/4" fourni.
- 4 possibilités de raccordements :



↔ : aller/retour

+ : purge

▲ : vidange



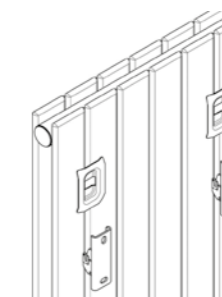
### FIXATIONS DE BASE

Consoles murales (**fournies**), peintes dans la couleur de l'appareil.  
Système anti-décrochage de sécurité.

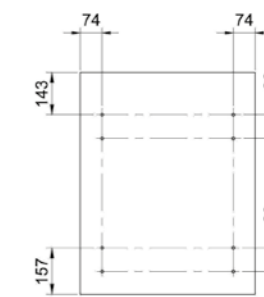
### EN PIÈCES DÉTACHÉES (SAV)

Boîte de 4 consoles :

- Blanches, réf. 963171 Prix = 26,14 €/HT
- Couleur (teinte à préciser), réf. 963179 Prix = 33,99 €/HT



HXD (FIX. C2E)



### OPTIONS ET ACCESSOIRES

Voir p. 350.

Prix publics conseillés €/HT.



H	DIMENSIONS (en mm)		PUISSANCE (en W)			POIDS (en kg)	TEINTE DE BASE : BLANC		COULEURS	
	L		ΔT 30K	ΔT 40K	ΔT 50K		RÉF.	PRIX €/HT	RÉF.	PRIX €/HT
500		296 - 4 éléments	133	196	<b>264</b>	7,3	HXD-050-029	<b>593,36</b>	HXD-050-029C	<b>693,36</b>
		370 - 5 éléments	166	244	<b>330</b>	9,1	HXD-050-037	<b>701,55</b>	HXD-050-037C	<b>801,55</b>
		444 - 6 éléments	199	293	<b>396</b>	10,9	HXD-050-045	<b>753,33</b>	HXD-050-045C	<b>853,33</b>
		518 - 7 éléments	232	342	<b>462</b>	12,7	HXD-050-051	<b>799,14</b>	HXD-050-051C	<b>899,14</b>
		592 - 8 éléments	265	391	<b>528</b>	14,6	HXD-050-060	<b>847,77</b>	HXD-050-060C	<b>947,77</b>
		666 - 9 éléments	298	440	<b>594</b>	16,4	HXD-050-067	<b>900,46</b>	HXD-050-067C	<b>1000,46</b>
		740 - 10 éléments	331	489	<b>660</b>	18,2	HXD-050-075	<b>952,67</b>	HXD-050-075C	<b>1052,67</b>
		814 - 11 éléments	365	538	<b>726</b>	20,0	HXD-050-081	<b>1039,96</b>	HXD-050-081C	<b>1139,96</b>
		888 - 12 éléments	398	587	<b>792</b>	21,8	HXD-050-089	<b>1095,60</b>	HXD-050-089C	<b>1195,60</b>
		962 - 13 éléments	431	636	<b>858</b>	23,7	HXD-050-096	<b>1195,73</b>	HXD-050-096C	<b>1295,73</b>
		1036 - 14 éléments	464	685	<b>924</b>	25,5	HXD-050-103	<b>1305,66</b>	HXD-050-103C	<b>1405,66</b>
		1110 - 15 éléments	497	733	<b>990</b>	27,3	HXD-050-111	<b>1774,78</b>	HXD-050-111C	<b>1874,78</b>
600		296 - 4 éléments	157	231	<b>312</b>	8,5	HXD-060-029	<b>626,81</b>	HXD-060-029C	<b>726,81</b>
		370 - 5 éléments	196	289	<b>390</b>	10,6	HXD-060-037	<b>735,27</b>	HXD-060-037C	<b>835,27</b>
		444 - 6 éléments	235	347	<b>468</b>	12,7	HXD-060-045	<b>793,93</b>	HXD-060-045C	<b>893,93</b>
		518 - 7 éléments	274	405	<b>546</b>	14,8	HXD-060-051	<b>846,87</b>	HXD-060-051C	<b>946,87</b>
		592 - 8 éléments	313	462	<b>624</b>	17,0	HXD-060-060	<b>901,32</b>	HXD-060-060C	<b>1001,32</b>
		666 - 9 éléments	352	520	<b>702</b>	19,1	HXD-060-067	<b>960,73</b>	HXD-060-067C	<b>1060,73</b>
		740 - 10 éléments	392	578	<b>780</b>	21,2	HXD-060-075	<b>1019,19</b>	HXD-060-075C	<b>1119,19</b>
		814 - 11 éléments	431	636	<b>858</b>	23,3	HXD-060-081	<b>1119,91</b>	HXD-060-081C	<b>1219,91</b>
		888 - 12 éléments	470	693	<b>936</b>	25,4	HXD-060-089	<b>1181,10</b>	HXD-060-089C	<b>1281,10</b>
		962 - 13 éléments	509	751	<b>1014</b>	27,6	HXD-060-096	<b>1286,87</b>	HXD-060-096C	<b>1386,87</b>
		1036 - 14 éléments	548	809	<b>1092</b>	29,7	HXD-060-103	<b>1399,99</b>	HXD-060-103C	<b>1499,99</b>
		1110 - 15 éléments	587	867	<b>1170</b>	31,8	HXD-060-111	<b>1899,06</b>	HXD-060-111C	<b>1999,06</b>

Options et fabrication sur-mesure, voir p. 350.

Prix publics conseillés €/HT.



H	DIMENSIONS (en mm)		PUISSANCE (en W)			POIDS (en kg)	TEINTE DE BASE : BLANC		COULEURS	
	L		ΔT 30K	ΔT 40K	ΔT 50K		RÉF.	PRIX €/HT	RÉF.	PRIX €/HT
700		296 - 4 éléments	179	264	<b>356</b>	9,7	HXD-070-029	<b>660,09</b>	HXD-070-029C	<b>760,09</b>
		370 - 5 éléments	224	330	<b>445</b>	12,2	HXD-070-037	<b>769,14</b>	HXD-070-037C	<b>869,14</b>
		444 - 6 éléments	268	396	<b>534</b>	14,6	HXD-070-045	<b>834,63</b>	HXD-070-045C	<b>934,63</b>
		518 - 7 éléments	313	462	<b>623</b>	17,0	HXD-070-051	<b>894,94</b>	HXD-070-051C	<b>994,94</b>
		592 - 8 éléments	358	528	<b>712</b>	19,4	HXD-070-060	<b>955,20</b>	HXD-070-060C	<b>1055,20</b>
		666 - 9 éléments	402	594	<b>801</b>	21,9	HXD-070-067	<b>1021,15</b>	HXD-070-067C	<b>1121,15</b>
		740 - 10 éléments	447	660	<b>890</b>	24,3	HXD-070-075	<b>1085,62</b>	HXD-070-075C	<b>1185,62</b>
		814 - 11 éléments	492	725	<b>979</b>	26,7	HXD-070-081	<b>1199,60</b>	HXD-070-081C	<b>1299,60</b>
		888 - 12 éléments	537	791	<b>1068</b>	29,2	HXD-070-089	<b>1267,49</b>	HXD-070-089C	<b>1367,49</b>
		962 - 13 éléments	581	857	<b>1157</b>	31,6	HXD-070-096	<b>1377,75</b>	HXD-070-096C	<b>1477,75</b>
		1036 - 14 éléments	626	923	<b>1246</b>	34,0	HXD-070-103	<b>1493,68</b>	HXD-070-103C	<b>1593,68</b>
		1110 - 15 éléments	671	989	<b>1335</b>	36,5	HXD-070-111	<b>2023,23</b>	HXD-070-111C	<b>2123,23</b>
800		296 - 4 éléments	201	296	<b>400</b>	11,0	HXD-080-029	<b>693,53</b>	HXD-080-029C	<b>793,53</b>
		370 - 5 éléments	251	371	<b>500</b>	13,7	HXD-080-037	<b>802,56</b>	HXD-080-037C	<b>902,56</b>
		444 - 6 éléments	302	445	<b>600</b>	16,4	HXD-080-045	<b>875,24</b>	HXD-080-045C	<b>975,24</b>
		518 - 7 éléments	352	519	<b>700</b>	19,2	HXD-080-051	<b>942,66</b>	HXD-080-051C	<b>1042,66</b>
		592 - 8 éléments	402	593	<b>800</b>	21,9	HXD-080-060	<b>1009,21</b>	HXD-080-060C	<b>1109,21</b>
		666 - 9 éléments	452	667	<b>900</b>	24,7	HXD-080-067	<b>1081,45</b>	HXD-080-067C	<b>1181,45</b>
		740 - 10 éléments	503	741	<b>1000</b>	27,4	HXD-080-075	<b>1152,29</b>	HXD-080-075C	<b>1252,29</b>
		814 - 11 éléments	553	815	<b>1100</b>	30,1	HXD-080-081	<b>1279,58</b>	HXD-080-081C	<b>1379,58</b>
		888 - 12 éléments	603	889	<b>1200</b>	32,9	HXD-080-089	<b>1354,02</b>	HXD-080-089C	<b>1454,02</b>
		962 - 13 éléments	653	964	<b>1300</b>	35,6	HXD-080-096	<b>1468,62</b>	HXD-080-096C	<b>1568,62</b>
		1036 - 14 éléments	704	1038	<b>1400</b>	38,4	HXD-080-103	<b>1587,82</b>	HXD-080-103C	<b>1687,82</b>
		1110 - 15 éléments	754	1112	<b>1500</b>	41,1	HXD-080-111	<b>2147,49</b>	HXD-080-111C	<b>2247,49</b>

Options et fabrication sur-mesure, voir p. 350.

## FICHE TECHNIQUE


### DESRIPTIF



VXD  
AVEC GRILLE DESIGN GR7 (EN OPTION)

- + Radiateur tubulaire décoratif de chauffage central en acier.
- + Éléments plats horizontaux (section 70 x 11 mm), en simple (VX), simple à ailettes (VLX) ou double épaisseur (VXD), écartement de 4 mm entre éléments.
- + Éléments soudés sur collecteurs ronds Ø 38 mm verticaux.
- + Traitement de surface double protection, anticorrosion, par bains de cataphorèse haute résistance et finition par revêtement en poudre époxy/polyester.
- + Pression de service 4 bars.
- + Température de service maximale 120°C.
- + Teinte de base : blanc Traffic White RAL 9016.

### Saillie au mur



### Normes



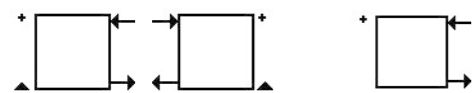
### RACCORDEMENTS DE BASE

- Alimentation : 2 orifices 1/2".
- Purgeur d'air chromé à jet orientable 1/4" fourni.
- Bouchon 1/4" fourni (VX / VXD).

VX-VXD Fig. 7612

VLX Fig. 7610

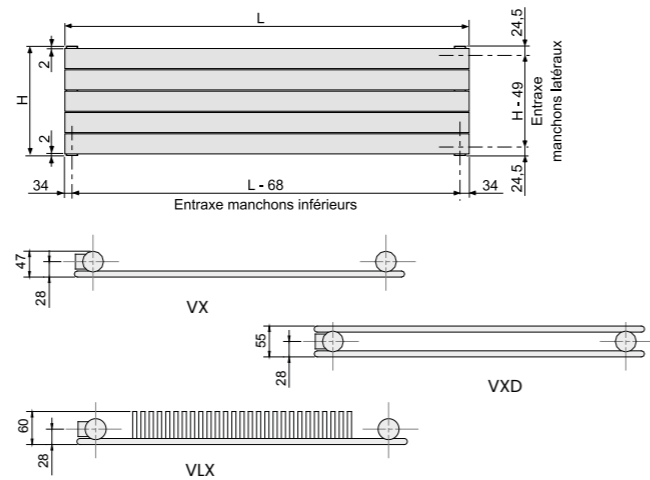
- Appareil réversible haut/bas.



↔ : aller/retour

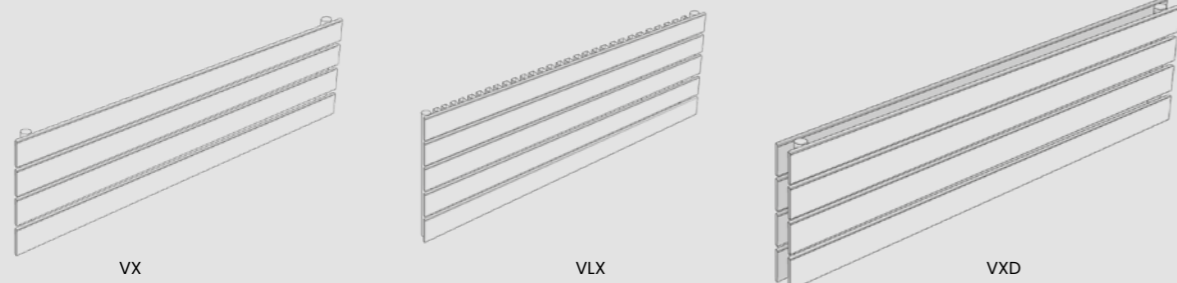
+ : purge

▲ : vidange



## LA GAMME FASSANE HORIZONTAL

VX, VLX, VXD



### FIXATIONS DE BASE

Consoles murales (**fournies**), peintes dans la couleur de l'appareil.  
Système anti-décrochage de sécurité.

### EN PIÈCES DÉTACHÉES (SAV)

Boîte de 4 consoles :

VX - Blanches : réf. 963161

Prix = 26,14 €/HT

- Couleurs : réf. 963169

Prix = 33,99 €/HT

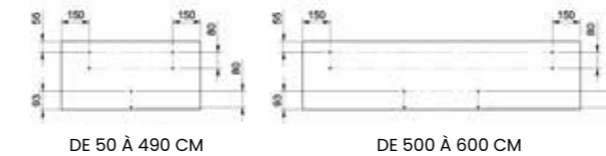
VXD - Blanches : réf. 963171

Prix = 26,14 €/HT


- Couleurs : réf. 963179

Prix = 33,99 €/HT

### VX - VXD de 3 éléments

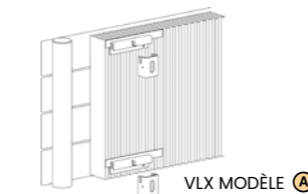


### VX - VXD + de 3 éléments

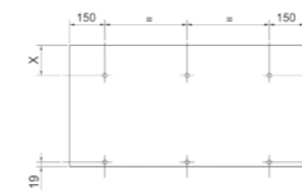


### VLX

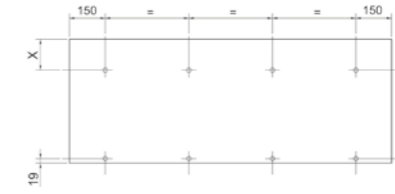
MODÈLE	RÉF. BLANC	RÉF. COULEUR	CONTENU BOÎTE DE CONSOLES
V6LX, V8LX, VLX-6/6, VLX-7/6, VLX-8/8, VLX-9/8	962711	962719	4 C4 + 4 A16
VLX-2/2, VLX-3/2, VLX-3/3, VLX-4/3, VLX-4/4, VLX-5/4, VLX-5/5	962721	962729	4 C4 + 4 B1
VLX-8/6, VLX-9/6, VLX-10/6, VLX-10/8	962751	962759	2 C4 + 2 C7 + 2 A16
Autres VLX	962761	962769	2 C4 + 2 C7 + 2 B1
Prix €/HT unitaire	26,14 €	33,99 €	



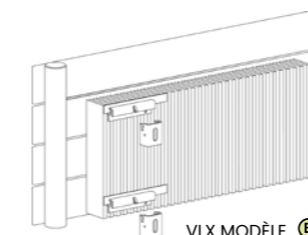
VLX MODÈLE A



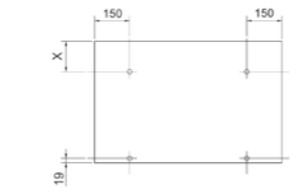
A et B de 200 à 290 cm de long  
C de 250 à 490 cm



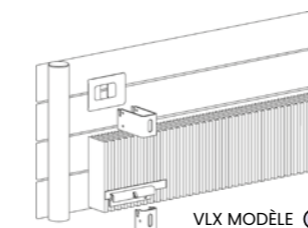
A et B de 300 à 490 cm de long  
C de 500 à 600 cm



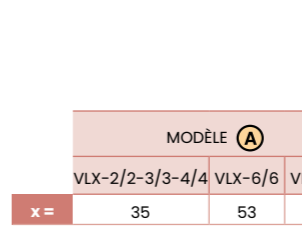
VLX MODÈLE B



A et B de 50 à 190 cm de long  
C de 50 à 240 cm



VLX MODÈLE C



	MODÈLE A	MODÈLE B	MODÈLE C
	VLX-2/2-3/3-4/4	VLX-6/6	VLX-8/8
	VLX-3/2-4/3-5/4	VLX-7/6	VLX-9/8
x =	35	53	61
			109
			129
			167
			112
			LES AUTRES MODÈLES

### OPTIONS ET ACCESSOIRES

Voir p. 350.





### OPTIONS

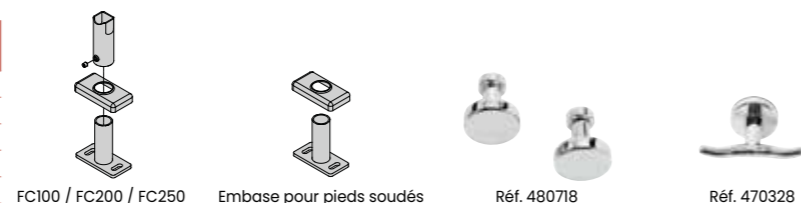
	46 couleurs	Finitions Technoline	Fixations sur pieds soudés	Caches latéraux design	Grille design	Fixation en Claustra	Autres raccords	Électrozoingage
	Pages de couverture	P. 10	Hauteur réglable, cache embase inclus	Consoles murales obligatoires (incluses)	Perte de puissance associée : puissance indiquée -10 %	Séparation de pièce	P. 457 à 459	
HX / HXD / MX / MXD		Technoline brut : Code 0325 Technoline mat : Code 0328	100 à 150 mm : Code FC100 150 à 200 mm : Code FC200 200 à 250 mm : Code FC250	Pour tout appareil	Code SCZ1	-		
VX / VXD	✓			Pour tout appareil de hauteur ≥ 1 m	-	Code GR7	✓	Bitube Monotube Robinet intégré Code 0003
VLX					-	Code GR8		
Prix €/HT par appareil	100 €	100 €	40,73 €/HT par pied Autre hauteur : FRCUS, nous consulter	196,23 €	103,39 €	Voir ci-dessous	Voir P. 457 à 459	Nous consulter

### ACCESSOIRES & PIÈCES DÉTACHÉES

	Pack robinetterie	Embase pour pieds soudés	Paire de patères	Patère double magnétique	Paire de patères rondes
	P. 460 à 464	Hauteur réglable, cache embase inclus			
HX / HXD / MX / MXD		100 à 150 mm : Réf. Blanc : 639141 - Réf. Couleur : 639149 (teinte à préciser) 150 à 200 mm : Réf. Blanc : 639151 - Réf. Couleur : 639159 (teinte à préciser) 200 à 250 mm : Réf. Blanc : 639161 - Réf. Couleur : 639169 (teinte à préciser)	-	Réf. Blanc : 470331 Réf. Anthracite RAL 0346 : 470349 Réf. Titane RAL 0335 : 470359 Réf. Volcanic RAL 0336 : 470369	Réf. Blanc : 480891 Réf. Couleur : 480899 (teinte à préciser) Réf. Chromé : 480718
VX / VXD	✓	100 à 150 mm : Réf. Blanc : 639101 - Réf. Couleur : 639109 (teinte à préciser) 150 à 200 mm : Réf. Blanc : 639111 - Réf. Couleur : 639119 (teinte à préciser) 200 à 250 mm : Réf. Blanc : 639121 - Réf. Couleur : 639129 (teinte à préciser)			
VLX					
Prix €/HT unitaire	P. 460 à 464	35,23 €	25,00 € Sauf Blanc : 19,05 €	103,98 €	77,41 € Sauf chromé : 138,61 €

### NOMBRE DE PIEDS PAR APPAREIL

	Largeur appareil	Nombre de pieds
HX / HXD / MX / MXD	≤ 4 éléments	1
	≥ 5 éléments	2
VX / VXD / VLX	< 2,5 m	2
	2,5 à 4 m	3
	> 4 m	4



### FIXATION EN CLAUSTRA

HX / HXD	Composition	Raccordement de l'appareil à préciser à la commande	Réf. fixation sur pieds	Réf. fixation latérale / plafond	Réf. robinetterie et tête thermostatique
	Pieds soudés de hauteur réglable + 1 fixation latérale droite	5310		RDR	
	Pieds soudés de hauteur réglable + 1 fixation latérale gauche	3570	100 à 150 mm: FC100 150 à 200 mm: FC200 200 à 250 mm: FC250	RDL	Kit C type droit + Tête thermostatique Voir ci-dessous
	Pieds soudés de hauteur réglable + 2 fixations plafond	5310 (aller à droite) ou 3570 (aller à gauche)		Y	
		Sans plus-value	40,73 € HT par pied	105,16 € HT	

VX / VXD / VLX : voir p. 456

### ROBINETTERIE CONSEILLÉE AVEC RACCORDEMENT STANDARD

	Tuyauterie sortant du mur	Tuyauterie sortant du sol
HX / HXD / MX / MXD / VX / VXD / VLX	<b>Type coudé - Kit B</b> Finition Couleur : Réf. 991369 - Prix 139,87 €/HT Finition Chromé : Réf. 991368 - Prix 127,16 €/HT Finition Acier Inox : Réf. 839270 - Prix 149,60 €/HT (conseillé avec finitions Technoline) Finition Blanc : Réf. 991361 - Prix 127,16 €/HT	<b>Type droit - Kit C</b> Finition Blanc : Réf. 991371 - Prix 127,16 €/HT Finition Chromé : Réf. 991378 - Prix 127,16 €/HT Finition Couleur : Réf. 991379 - Prix 139,87 €/HT (à partir de septembre)
	<b>Tête thermostatique design</b> Finition Couleur : Réf. 841279 - Prix 112,20 €/HT Finition Acier Inox : Réf. 853720 - Prix 125,60 €/HT Finition Chromé : Réf. 841278 - Prix 67,14 €/HT Finition Blanc : Réf. 841271 - Prix 49,04 €/HT	

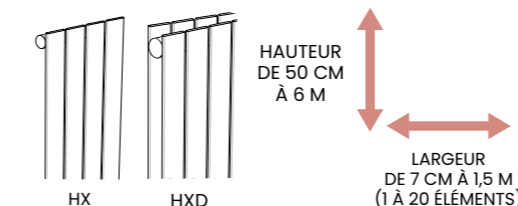
# FASSANE SUR-MESURE

À LA MESURE DE VOTRE IMAGINATION

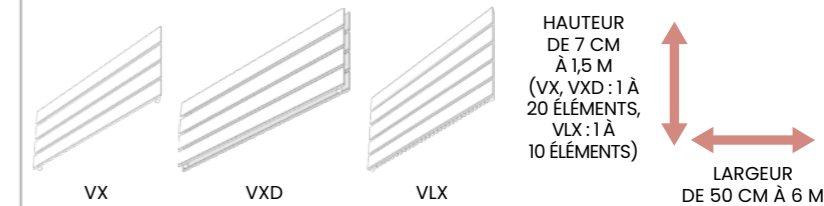
### DIMENSIONS RÉALISABLES "SUR-MESURE"

Recherche de faisabilité auprès de nos usines pour réalisation hors catalogue.

#### LES VERTICAUX

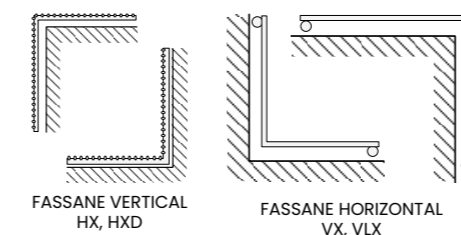


#### LES HORIZONTAUX

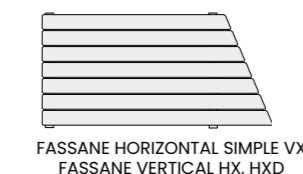


### FABRICATIONS SPÉCIALES : NOUS CONSULTER

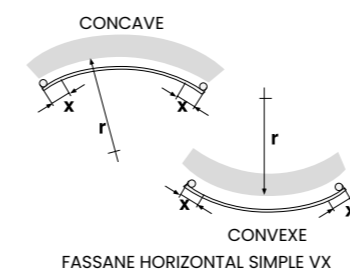
#### LES RADIATEURS D'ANGLE



#### LES RADIATEURS TRAPÈZE


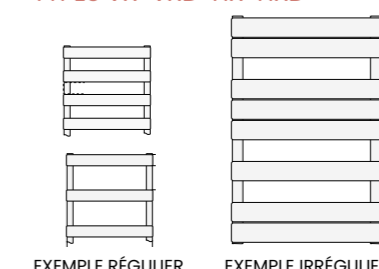


#### LES RADIATEURS CINTRÉS



#### LES RADIATEURS RYTHMÉS

TYPES VX-VXD-HX-HXD













# FASSANE PACK

La gamme Fassane dans sa version toute équipée

## PRATICITÉ

- Modèles compacts et puissants pour une solution gain de place.
- Haut niveau d'équipement : insert et tête thermostatique fournis.

## DESIGN & CONFORT

- Finition soignée avec les 5 modèles de grilles d'habillage au choix (sur modèles avec ailettes).

## DURABILITÉ

- Acier de haute qualité protégé par un traitement anticorrosion pour une plus grande résistance dans le temps.
- Peinture longue durée, homogène sur toute la surface du radiateur.



### ASTUCES INSTALLATION

- Parfait en rénovation avec ses 5 manchons de raccords.
- Large choix de raccords pour faciliter et améliorer l'esthétique de l'installation.
- Particulièrement adapté aux PAC et systèmes basse température.
- Robinetterie design (accessoire) disponible en blanc, couleur et chromé.



CLXD



VLXD



**46**  
couleurs  
Nouvelles  
nuances

SIMULATION 3D  
+ COULEURS  
FLASHÉZ-ICI!

### FINITIONS ET PERSONNALISATION



**Technoline  
brut et mat**  
sqif FASSANE  
À AILETTES



**Sur-mesure**  
Voir p. 373



## FICHE TECHNIQUE

### DESRIPTIF



VLXD

- ✦ Radiateur tubulaire décoratif de chauffage central horizontal en acier.
- ✦ Éléments plats horizontaux (section 70 x 11 mm) en double épaisseur.
- ✦ Éléments soudés sur collecteurs verticaux ronds Ø 38 mm.
- ✦ Traitement de surface par autophorèse et finition par revêtement en poudre époxy/polyester.
- ✦ Insert et tête thermostatique blanche fournis (si option avec grille chromée, la tête thermostatique fournie sera chromée).
- ✦ Pression de service 4 bars.
- ✦ Température de service maximale 120°C.
- ✦ Teinte de base : blanc Traffic White RAL 9016.

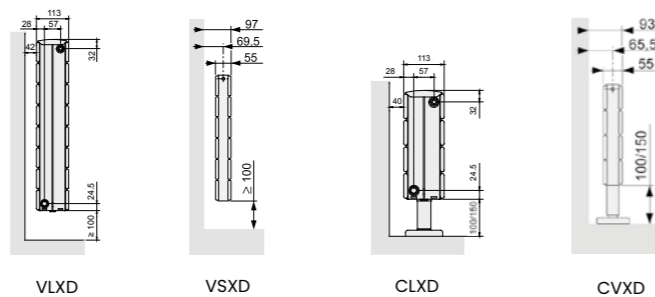
VLXD - CLXD (en remplacement du PSXD - CSXD) :

- 2 rangées d'ailettes entre les tubes plats.
- Carénage latéral pour une finition parfaite.
- Possibilité d'avoir la grille d'une couleur différente du corps parmi 5 coloris (à préciser à la commande) - voir options p. 372.

VSXD - CVXD :

- Sans ailettes.

### Saillie au mur



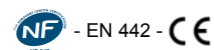
VLXD

VSXD

CLXD

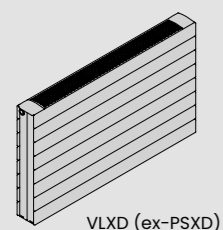
CVXD

### Normes




## LA GAMME FASSANE PACK

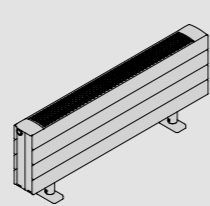
VLXD, VSXD, CLXD, CVXD



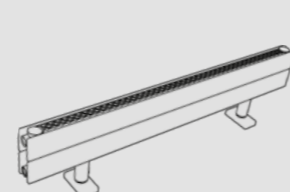
VLXD (ex-PSXD)



VSXD



CLXD (ex-CSXD)

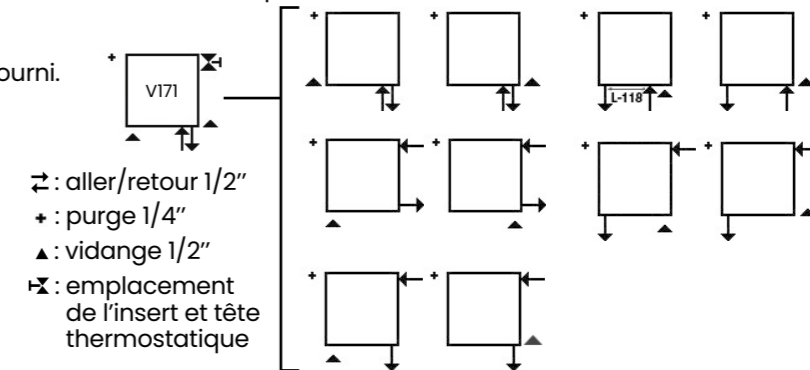


CVXD

### RACCORDEMENT DE BASE

- Fig. V171
- Insert fourni monté et tête thermostatique blanche livrée dans l'emballage.
- Alimentation : 5 orifices 1/2".
- Purgeur chromé à jet orientable 1/4" fourni.
- 3 bouchons pleins 1/2" fournis.

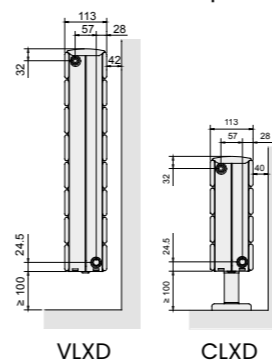
Avec pose de 3 bouchons 1/2", les figures suivantes sont possibles :



### FASSANE PACK À AILETTES

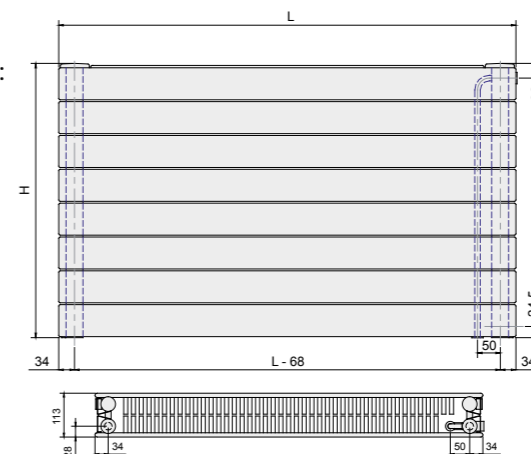
VLXD - CLXD

Côtés en position raccords par la droite :

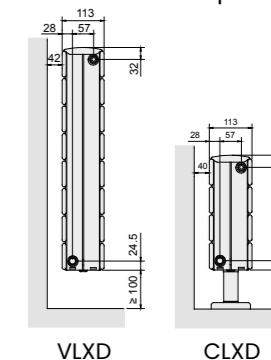


VLXD

CLXD



Côtés en position raccords par la gauche :



VLXD

CLXD

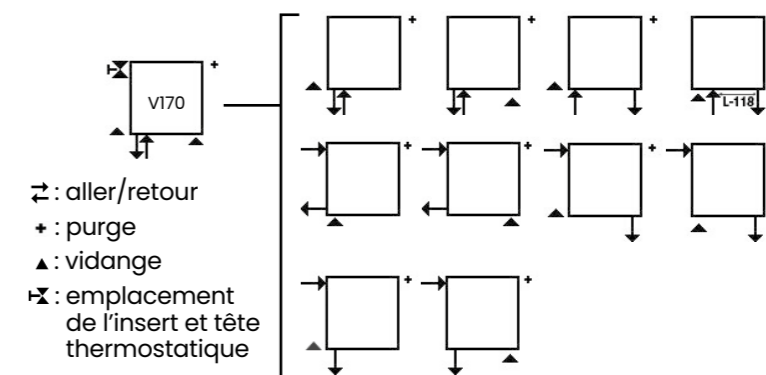
### FASSANE PACK SANS AILETTES

VSXD - CVXD



### OPTIONS DE RACCORDEMENTS

Avec pose de 3 bouchons 1/2", les figures suivantes sont possibles :



## FIXATIONS DE BASE

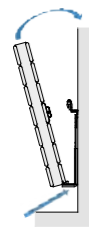
### FASSANE PACK HORIZONTAL

#### VSXD - VLXD

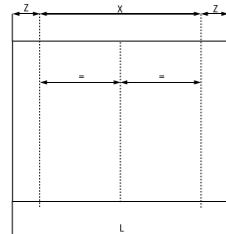
Consoles murales indépendantes blanches (fournies avec modèles blancs ou couleurs).

TOUT VLXD DE 9 À 12 ÉLÉMENTS ET LONGUEUR ≥ 2 M EST LIVRÉ AVEC PIEDS DE SOUTIEN 639181 (BLANC) / 639189 (COULEUR)  
 - 2 PIEDS SI APP. : 2 M ≤ L < 2,5 M  
 - 3 PIEDS SI APP. : L ≥ 2,5 M

#### VSXD

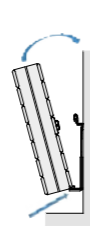


(FIX. IBR)

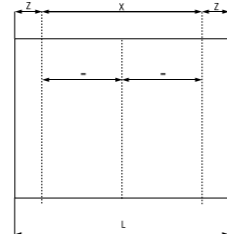


L : 0,5 À 1 M ; Z = 100 MM  
 L : 1,1 À 2,4 M ; Z = 200 MM  
 L : 2,5 À 4 M ; Z = 200 MM (3 FIXATIONS)

#### VLXD



VLXD (À AILETTES)



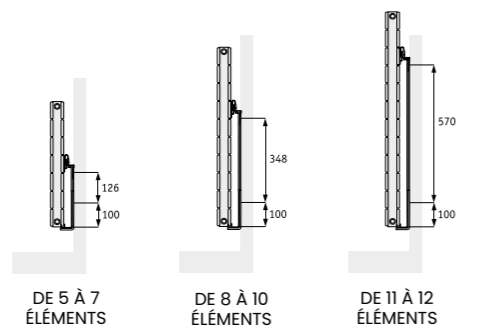
L : 0,5 À 1 M ; Z = 100 MM  
 L : 1,1 À 2,4 M ; Z = 200 MM  
 L : 2,6 À 4 M ; Z = 200 MM (3 FIXATIONS)

### EN PIÈCES DÉTACHÉES (SAV)

Boîte de 2 consoles :

- De 5 à 7 éléments, réf. 962811
- De 8 à 10 éléments, réf. 962821
- De 11 à 12 éléments, réf. 962831

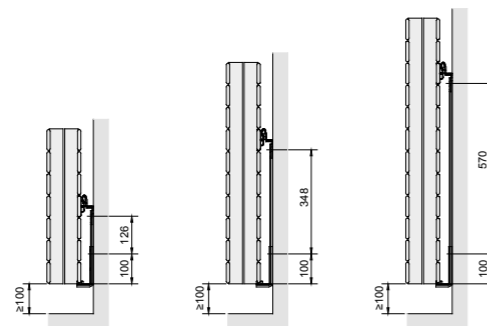
Prix = 26,14 €/HT



DE 5 À 7 ÉLÉMENTS

DE 8 À 10 ÉLÉMENTS

DE 11 À 12 ÉLÉMENTS



DE 5 À 7 ÉLÉMENTS

DE 8 À 10 ÉLÉMENTS

DE 11 À 12 ÉLÉMENTS

### FASSANE PACK PLINTHE

#### CLXD

Pieds pinces réglables EFK (hauteur 100 à 150 mm), avec cache, livrés montés et dans la couleur de l'appareil.

#### EN PIÈCES DÉTACHÉES (SAV)

- Blanc, réf. 639181 Prix = 40,73 €/HT
- Couleur, réf. 639189 Prix = 40,73 €/HT

#### CVXD

Pieds soudés réglables FC100 (hauteur 100 à 150 mm), avec cache, dans la teinte de l'appareil.

#### EN PIÈCES DÉTACHÉES (SAV)

Embase pied avec cache :

- Blanches, réf. 639101 Prix = 35,23 €/HT
- Couleur, réf. 639109 Prix = 35,23 €/HT

### EN PIÈCES DÉTACHÉES (SAV)

Boîte de 4 consoles murales C2 :

- Blanc, réf. 962631 Prix = 26,14 €/HT
- Couleur, réf. 962569 Prix = 33,99 €/HT

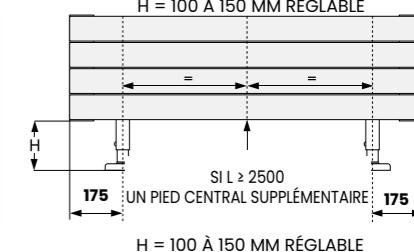
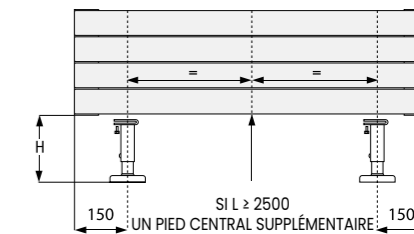
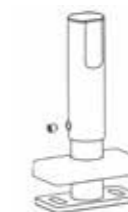
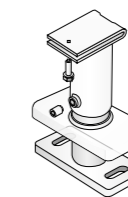
### FASSANE PACK AVEC AILETTES

#### VLXD - CLXD

#### EN PIÈCES DÉTACHÉES (SAV)

Cache-collecteurs (à l'unité) :

- Blanc, réf. 895641 Prix = 40,00 €/HT
- Couleur, réf. 895649 Prix = 40,00 €/HT







## OPTIONS

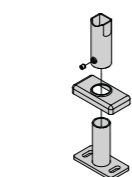
	46 couleurs	Finitions Technoline	Sans grille supérieure	Radiateur bicolore	Fixation sur pieds soudés, consoles murales obligatoires pour tout appareil de hauteur ≥ 1 m	Fixation sur pieds pinces EFK, consoles murales obligatoires	Fixation murale sans pieds	Autres raccords	Haute pression	Electrozinguage
	Pages de couverture	P. 10		Perte de puissance associée : puissances indiquées -10 %	Hauteur réglable, cache embase inclus	Hauteur réglable	Avec assiettes soudées sur l'appareil	P. 457 à 459		
VSXD	✓	Technoline brut : Code 0325 Technoline mat : Code 0328	Code N	Grille Chromée : Code CHR	100 à 150 mm : Code FC100 (de base sur CVXD)	100 à 150 mm : Code FC100 (de base sur CLXD) 150 à 200 mm : Code FC200 200 à 250 mm : Code FC250	De base	Bitube Monotube Robinet intégré	9 bars	Code 0003
CVXD					Code N + Code C2					
VLXD					De base					
CLXD					Code N + Code C2					
Prix €/HT par appareil	100 €	100 €	Moins value : -31,60 €	100 € si appareil en teinte de base 0 € si appareil en couleur	40,73 €/HT par pied Autre hauteur : FRCUS, nous consulter	Moins-value : -16,00 €	Voir p. 457 à 459	Plus-value : +10 %	Plus-value : +10 %	

## ACCESSOIRES & PIÈCES DÉTACHÉES

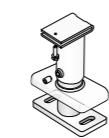
	Pack robinetterie	Fixations sur pieds pinces EFK, en soutien d'un appareil fixé au mur	Embase pour pieds soudés FC100 / FC200 / FC250	Platines de renfort
	P. 460 à 464	Hauteur réglable de 90 à 215 mm	Hauteur réglable	Pour mur friable ou cloison légère
VSXD	✓	100 à 150 mm : Réf. Blanc : 639181 Réf. Couleur : 639189 (teinte à préciser) 150 à 200 mm : Réf. Blanc : 639191 Réf. Couleur : 639199 (teinte à préciser) 200 à 250 mm : Réf. Blanc : 639201 Réf. Couleur : 639209 (teinte à préciser)	100 à 150 mm : Réf. Blanc : 639101 Réf. Couleur : 639109 (teinte à préciser) 150 à 200 mm : Réf. Blanc : 639111 Réf. Couleur : 639119 (teinte à préciser) 200 à 250 mm : Réf. Blanc : 639121 Réf. Couleur : 639129 (teinte à préciser)	Réf. Blanc : 123021 Réf. Couleur : 123029 (teinte à préciser)
CVXD				
VLXD				
CLXD				
Prix €/HT unitaire	P. 460 à 464	40,73 €	35,23 €	3,46 €

## NOMBRE DE PIEDS PAR APPAREIL

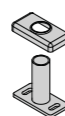
	Largeur appareil	Nombre de pieds
VSXD / VLXD CLXD / CVXD	< 2,5 m	2
	2,5 à 4 m	3
	> 4 m	4



FC100 / FC200 / FC250



Pieds pinces EFK



Embase pour pieds

Tout VLXD de 9 à 12 éléments et longueur ≥ 2 m est livré avec fixations sur pied (hauteur 100 à 150 mm) en soutien des fixations murales.

## ROBINETTERIE CONSEILLÉE AVEC RACCORDEMENT STANDARD SI USAGE DE L'INSERT

	Tuyauterie sortant du mur	Tuyauterie sortant du sol
VSXD / VLXD CLXD / CVXD	<b>Type vanne d'isolement en H droit - Kit S</b> Finition Chromé : Réf. 991618 - Prix 136,50 €/HT Finition Blanc : Réf. 991611 - Prix 136,50 €/HT Finition Nickelé : Réf. 841048 - Prix 81,14 €/HT	<b>Type vanne d'isolement en H coudé - Kit T</b> Finition Chromé : Réf. 991628 - Prix 136,50 €/HT Finition Blanc : Réf. 991621 - Prix 136,50 €/HT Finition Nickelé : Réf. 841038 - Prix 81,14 €/HT



# FASSANE PACK



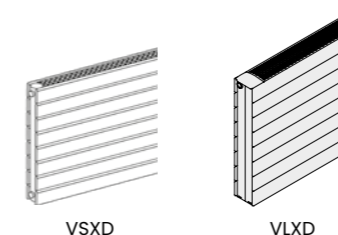
## SUR-MESURE

À LA MESURE DE VOTRE IMAGINATION

## DIMENSIONS RÉALISABLES "SUR-MESURE"

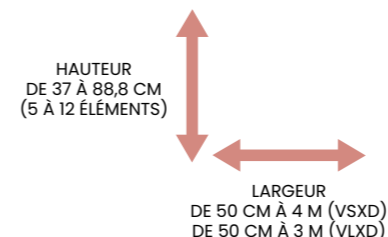
Recherche de faisabilité auprès de nos usines pour réalisation hors catalogue.

## LES HORIZONTALS AVEC ROBINETS INTÉGRÉS

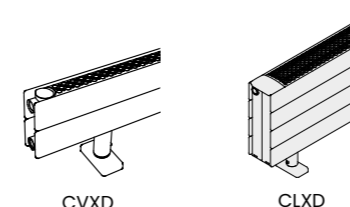


VSXD

VLXD

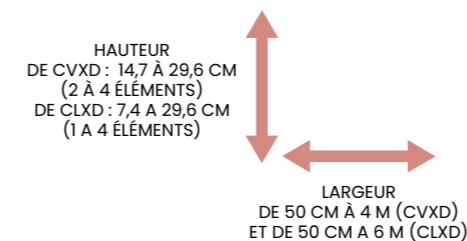


## LES PLINTHES



CVXD

CLXD



APPAREIL DE HAUTEUR 1 ÉLÉMENT : NOUS CONSULTER POUR LE CHOIX DU RACCORDEMENT (RACCORDEMENT DE BASE V171, RACCORDEMENTS DE MÊME CÔTÉ ET RACCORDEMENTS AVEC ROBINETTERIE INTÉGRÉS NON POSSIBLES)



POUR UN DEVIS OU UN CONSEIL ?  
0825 36 37 38 OU ACOVA.FR/PRO

## FASSANE PACK CALCUL DE L'ÉMISSION À DIFFÉRENTS RÉGIMES D'EAU

RÉFÉRENCE	DIMENSIONS (en mm) H	PUISSANCE AU MÈTRE LINÉAIRE (EN W)			PENTE	POIDS AU MÈTRE (en kg)	CAPACITÉ AU MÈTRE (en dm³)			
		FLUIDE 75/65 ΔT 50K	FLUIDE 65/55 ΔT 40K	FLUIDE 55/45 ΔT 30K				FLUIDE 45/35 ΔT 20K		
VSXD (avec grille)	VSXD-5	378	657	493	341	203	1283	16,4	6,30	
	VSXD-6	452	779	586	405	241	1279	19,6	7,60	
	VSXD-7	526	897	675	468	279	1275	22,9	8,80	
	VSXD-8	600	1013	763	529	316	1271	26,2	10,10	
	VSXD-9	674	1125	848	589	352	1267	29,5	11,30	
	VSXD-10	748	1233	930	646	387	1264	32,6	12,60	
	VSXD-11	822	1338	1010	703	422	1260	35,8	13,90	
	VSXD-12	896	1440	1088	758	456	1256	39,12	15,10	
	VSXD (sans grille)	VSXD-5	378	715	537	371	221	1283	16,4	6,30
		VSXD-6	452	835	628	434	259	1279	19,7	7,60
		VSXD-7	526	953	717	497	296	1275	22,9	8,80
		VSXD-8	600	1069	805	558	334	1271	26,2	10,10
VSXD-9		674	1183	892	619	371	1267	29,6	11,30	
VSXD-10		748	1295	977	679	407	1264	32,6	12,60	
VSXD-11		822	1407	1062	739	443	1260	35,9	13,90	
VSXD-12		896	1517	1146	799	480	1256	39,1	15,10	
VLXD (avec grille)		VLXD-5	378	1188	894	619	369	1275	27,6	8,90
		VLXD-6	452	1363	1024	708	421	1281	33	10,70
		VLXD-7	526	1536	1153	796	472	1287	38,5	12,50
		VLXD-8	600	1710	1281	883	523	1293	43,9	14,20
	VLXD-9	674	1883	1409	970	573	1299	49,6	16,00	
	VLXD-10	748	2059	1537	1054	620	1310	55,2	17,80	
	VLXD-11	822	2237	1670	1146	674	1310	60,3	19,60	
	VLXD-12	896	2417	1802	1234	724	1316	65,7	21,40	
	VLXD (sans grille)	VLXD-5	378	1385	1042	722	431	1275	27,6	8,90
		VLXD-6	452	1586	1192	824	490	1281	33	10,70
		VLXD-7	526	1782	1337	923	548	1287	38,5	12,50
		VLXD-8	600	1973	1479	1019	603	1293	43,9	14,20
VLXD-9		674	2162	1618	1113	658	1299	49,6	16,00	
VLXD-10		748	2349	1754	1203	707	1310	55,2	17,80	
VLXD-11		822	2534	1892	1298	763	1310	60,3	19,60	
VLXD-12		896	2717	2026	1387	814	1316	65,7	21,40	

RÉFÉRENCE	DIMENSIONS (en mm) H	PUISSANCE AU MÈTRE LINÉAIRE (EN W)				PENTE	POIDS AU MÈTRE (en kg)	CAPACITÉ AU MÈTRE (en dm³)	
		FLUIDE 75/65 ΔT 50K	FLUIDE 65/55 ΔT 40K	FLUIDE 55/45 ΔT 30K	FLUIDE 45/35 ΔT 20K				
CVXD (avec grille)	CVXD-2	148	285	215	150	90	1259	10,4	2,50
	CVXD-3	222	411	310	216	130	1260	14,9	3,80
	CVXD-4	296	535	404	281	169	1260	19,4	5,0
	CVXD-2	148	328	248	172	103	1259	10,4	2,50
CVXD (sans grille)	CVXD-3	222	462	349	243	146	1260	14,9	3,80
	CVXD-4	296	591	446	310	186	1260	19,4	5,00
	CLXD-1	82	405	312	222	138	1175	6	1,80
	CLXD-2	156	668	505	352	212	1255	11,9	3,60
CLXD (avec grille)	CLXD-3	230	830	630	441	267	1238	18	5,30
	CLXD-4	304	1040	784	544	325	1269	23,8	7,10
	CLXD-1	74	440	339	241	150	1175	6	1,80
	CLXD-2	148	735	555	387	233	1255	11,9	3,60
CLXD (sans grille)	CLXD-3	222	940	713	499	302	1238	18	5,30
	CLXD-4	296	1179	888	617	369	1269	23,8	7,10







# FASSANE NEO

Le 1<sup>er</sup> ventilo-radiateur conçu pour la basse température et le rafraîchissement



## PRATICITÉ

- Modèles compacts et puissants pour une solution gain de place.
- Modèles horizontaux ou verticaux en fonction de l'espace disponible dans la pièce.
- Livré avec insert et tête thermostatique design (VNX).

## CONFORT

- La puissance de la convection combinée au confort du rayonnement.
- Confort d'été : solution de rafraîchissement dans le cadre d'une installation avec PAC Air/Eau réversible ou PAC géothermique.

## DURABILITÉ

- Acier de haute qualité protégé par un traitement anticorrosion pour une plus grande résistance dans le temps.
- Peinture longue durée, homogène sur toute la surface du radiateur.



### ASTUCES INSTALLATION

- Particulièrement adapté aux PAC et systèmes basse température.
- Large choix de raccords pour faciliter et améliorer l'esthétique de l'installation.

- Robinetterie design (accessoire) disponible en blanc, couleur et chromé.

**Ventilateurs** qui génèrent un flux d'air à contre-courant de l'échangeur pour une meilleure efficacité thermique et une **convection accélérée**




EXISTE EN VERSION VERTICALE



**Isolant phonique** pour un fonctionnement quasi-silencieux

**Échangeur** en cuivre et aluminium

Face avant du radiateur entièrement irriguée qui délivre sa puissance en privilégiant le **rayonnement**



FASSANE NEO

FASSANE NEO

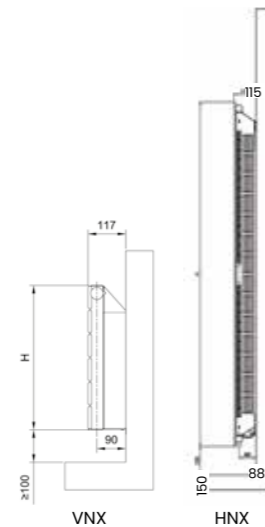
## FICHE TECHNIQUE

### DESRIPTIF



- + Ventilateur<sup>®</sup> design en acier.
- + Ensemble monobloc :  
En façade avant :  
- Éléments plats horizontaux sur VNX et verticaux sur HNX (section 70 x 11 mm), soudés sur collecteurs ronds verticaux Ø 38 mm.
- En partie arrière :  
- Échangeur en cuivre et aluminium.
- Ventilateurs hélicoïdes à roulement à billes basse consommation, générant un flux d'air à contre-courant du circuit hydraulique.
- + Habillage latéral et grilles de sortie d'air en acier.
- + Dossieret de fixation monobloc avec verrou de sécurité.
- + Filtre anti-poussière nettoyable.
- + Double isolation acoustique, très faible niveau sonore : de 13,5 à 27,6 dB(A) à 3 m, suivant modèle et vitesse de réglage des ventilateurs. (Pressions acoustiques mesurées selon la norme ISO3741).
- + Traitement de surface double protection, anticorrosion, par autophorèse haute résistance et finition par revêtement en poudre époxy/polyester.
- + Livré avec l'insert et la tête thermostatique design (sur VNX uniquement).
- + Raccordement et commande électrique : tension d'alimentation 230 volts.
- + Pression de service 4 bars.
- + Température de service recommandée 75°C maximum.
- + Teinte de base : blanc Traffic White RAL 9016.

### Saillie au mur



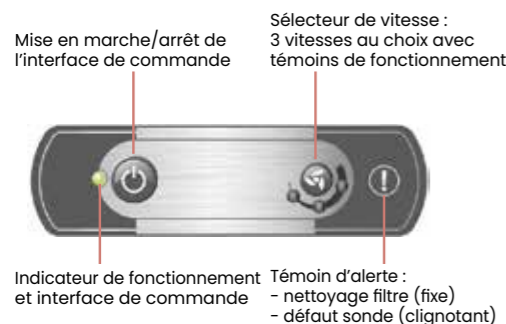
### Normes

Puissances d'émission statiques et dynamiques validées par le CETIAT, selon le protocole :

EN 442 -

### COMMANDES DE LA FONCTION NEO

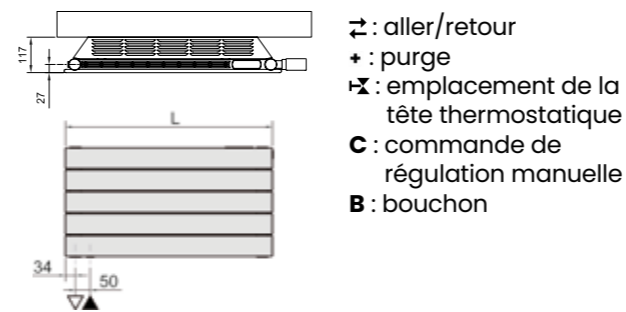
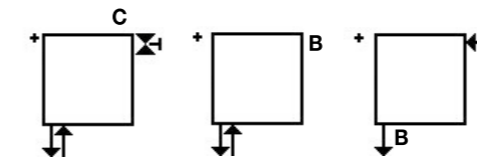
L'électronique NEO mesure l'écart entre la température d'arrivée d'eau et la température d'ambiance. Lorsque cet écart est minime, les ventilateurs se coupent. Ils se réenclenchent automatiquement si l'écart augmente pour répondre aux besoins de chauffage ou de rafraîchissement. Raccordé à une pompe à chaleur air/eau réversible, le Fassane Neo rafraîchit l'intérieur de l'habitat. Les ventilateurs s'allument lorsque la température de l'eau rafraîchie est inférieure à 21°C et la température de l'air au moins 2°C supérieure à celle-ci.



### RACCORDEMENTS

#### VNX

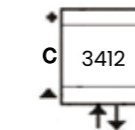
- Figure V015.
- Alimentation : 2 orifices 1/2" (50 mm).
- Purgeur d'air chromé à jet orientable 1/4" et 1 bouchon 1/2" fournis.
- Insert M30 x 1,5 et tête thermostatique (blanche pour appareil blanc, chromée pour appareil couleur).



Pièce détachée :  
Insert thermostatique, Réf. 841140

#### HNX

- Figure 3412.
- Alimentation : 2 orifices 1/2" centrés (50 mm).
- Purgeur d'air chromé à jet 1/4" orientable et un bouchon 1/2" fournis.
- Vidange 1/2".



### RACCORDEMENT ÉLECTRIQUE POUR LA FONCTION NEO

- Tension d'alimentation 230 volts.
- Câble d'alimentation pour raccordement direct dans une boîte d'encastrement mural.
- Classe II - IP24.

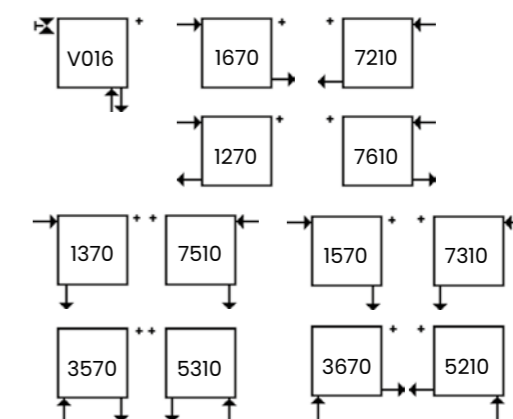
### FIXATIONS DE BASE

- Installation aisée et sécurisée avec système de dossieret sur lequel vient se monter le radiateur.
- 2 verrous anti-soulèvement pour bloquer l'appareil.
- La console est intégrée dans la saillie de l'appareil.

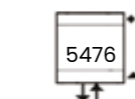
### OPTIONS DE RACCORDEMENTS SANS PLUS-VALUE

#### VNX

(Sens d'alimentation non réversible : quelle que soit la figure de raccordement, le principe de circulation reste le même : l'eau circule d'abord dans l'échangeur puis alimente la face avant).



#### HNX



OPTIONS	46 couleurs	Autres raccords
	Pages de couverture	
Horizontal	✓*	Voir ci-contre
Vertical	✓*	Voir ci-contre
Prix HT par appareil	100 €	Nous consulter
* Sauf Aluminium Look (9551)		
ACCESSOIRE	Pack robinetterie	
VNX	P. 460 à 464	
HNX	Livré de base Pour vannes d'isolement voir p. 462 Non inclus Robinetterie voir p. 460	



## PUISSANCE EN CHAUFFAGE

H	L	VITESSE VENTILATION	PUISSANCE (en W)				POIDS (en kg)	TEINTE DE BASE : BLANC		COULEURS								
			ΔT 20K	ΔT 30K	ΔT 40K	ΔT 50K		RÉF.	PRIX €/HT	RÉF.	PRIX €/HT							
1800	592 8 éléments	Statique	367	618	895	1192	49,0	HNX-180-059-BF	3203,50	HNX-180-059-BFC	3303,50							
		V1	984	1459	1929	2396												
		V2	1214	1799	2379	2955												
		V3	1461	2166	2864	3557												
	740 10 éléments	Statique	459	772	1118	1490	56,0	HNX-180-074-BF	3291,25	HNX-180-074-BFC	3391,25							
		V1	1032	1537	2040	2540												
		V2	1247	1858	2465	3070												
		V3	1493	2224	2950	3674												
		2000	592 8 éléments	Statique	398	673						977	1304	54,0	HNX-200-059-BF	3539,93	HNX-200-059-BFC	3639,93
				V1	1111	1640						2162	2678					
V2	1375			2029	2675	3314												
V3	1678			2476	3264	4044												
740 10 éléments	Statique		498	841	1221	1630	61,0	HNX-200-074-BF	3627,70	HNX-200-074-BFC	3727,70							
	V1		1154	1720	2283	2844												
	V2		1408	2099	2786	3470												
	V3		1690	2518	3342	4163												

## CONFORT D'ÉTÉ - PUISSANCE EN RAFRAÎCHISSEMENT

Durant les jours de fortes chaleurs, le radiateur Acova Fassane Neo, raccordé à une pompe à chaleur air/eau réversible, rafraîchit l'intérieur de l'habitat. Les ventilateurs s'allument lorsque la température de l'eau de refroidissement est inférieure à 21°C et la température de l'air au moins 2°C supérieure à celle-ci.

H	L	VITESSE VENTILATION	PUISSANCE EN RAFRAÎCHISSEMENT (en W)					
			ΔT 8K	ΔT 10K	ΔT 12K	ΔT 14K		
1800	592 8 éléments	Statique	-	-	-	-		
		V1	387	491	596	702		
		V2	506	642	779	918		
		V3	619	785	953	1123		
	740 10 éléments	Statique	-	-	-	-		
		V1	402	509	617	725		
		V2	530	671	813	956		
		V3	652	825	1000	1176		
		2000	592 8 éléments	Statique	-	-	-	-
				V1	477	606	737	869
V2	614			780	949	1119		
V3	755			959	1166	1376		
740 10 éléments	Statique		-	-	-	-		
	V1		481	612	745	879		
	V2		621	790	961	1135		
	V3		787	1001	1218	1438		

DONNÉES TECHNIQUES EN RAFRAÎCHISSEMENT				
	T° Ambiante	T° Entrée	T° Sortie	Taux d'hygrométrie max
ΔT 8K	28°C	19°C	21°C	55 %
ΔT 10K	28°C	17°C	19°C	50 %
ΔT 12K	28°C	15°C	17°C	40 %
ΔT 14K	28°C	13°C	15°C	35 %

## CONSOMMATION ÉLECTRIQUE ET NIVEAU SONORE

H	L	VITESSE VENTILATION	CONSOMMATION ÉLECTRIQUE (EN W/H)	MESURE DE PRESSION ACOUSTIQUE SELON LA NORME NF EN ISO 3741 (EN DB(A))				
				Lp à 1m	Lp à 2m	Lp à 3m		
1800	592 8 éléments	Statique	0,67	-	-	-		
		V1	7	24,3	18,3	14,8		
		V2	9	31,1	25,1	21,6		
		V3	13	37,1	31,1	27,6		
	740 10 éléments	Statique	0,67	-	-	-		
		V1	6	24,3	18,3	14,8		
		V2	8	31,1	25,1	21,6		
		V3	12	37,1	31,1	27,6		
		2000	592 8 éléments	Statique	0,67	-	-	-
				V1	8	24,3	18,3	14,8
V2	11			31,1	25,1	21,6		
V3	15			37,1	31,1	27,6		
740 10 éléments	Statique		0,67	-	-	-		
	V1		7	24,3	18,3	14,8		
	V2		10	31,1	25,1	21,6		
	V3		14	37,1	31,1	27,6		

# CLARIAN

Des éléments en épis pour un design léger et épuré

## PRATICITÉ

- Modèles horizontaux ou verticaux en fonction de l'espace disponible dans la pièce.

## CONFORT

- Grande surface de rayonnement conférant un excellent confort thermique.

## DURABILITÉ

- Acier de haute qualité protégé par un traitement anticorrosion pour une plus grande résistance dans le temps.
- Peinture longue durée, homogène sur toute la surface du radiateur.
- Option : revêtement électrozingué pour une protection renforcée contre la corrosion pour environnements humides.



CLARIAN

### ASTUCES INSTALLATION

- Parfait en claustra pour séparer les pièces tout en laissant passer la lumière.
- Particulièrement adapté aux PAC et systèmes basse température.
- Robinetterie design (accessoire) disponible en blanc, couleur et chromé.



RX HORIZONTAL




RX VERTICAL



SIMULATION 3D + COULEURS  
FLASHÉZ-ICI !

### FINITION ET PERSONNALISATION



Technoline mat



Sur-mesure Voir p. 397



CLARIAN

## FICHE TECHNIQUE

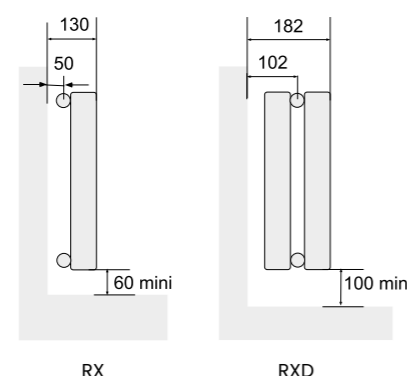
### DESRIPTIF



RX VERTICAL

- + Radiateur tubulaire décoratif de chauffage central en acier.
- + Éléments plats verticaux dim. 70 x 8 mm en simple (RX) ou double épaisseur de tubes (RXD).
- + Éléments soudés "en épis" sur collecteurs ronds Ø 30 mm horizontaux.
- + Pas entre chaque tube de 40 mm.
- + Réalisable en sur-mesure au pas de 60, 80 ou 100 mm.
- + Traitement de surface double protection, anticorrosion, par bains de cataphorèse haute résistance et finition par revêtement en poudre époxy/polyester.
- + Pression de service 4,6 bars.
- + Température de service maximale 120°C.
- + Teinte de base : blanc Traffic White RAL 9016.

### Saillie au mur




### Normes

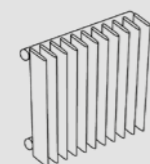


## LA GAMME CLARIAN

RX



RX VERTICAL

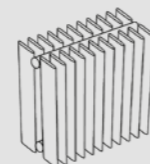


RX HORIZONTAL

RXD



RXD VERTICAL



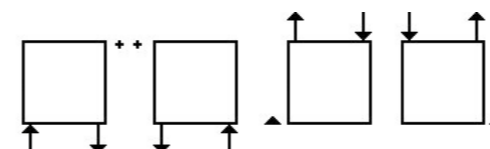
RXD HORIZONTAL

### RACCORDEMENTS DE BASE

- Alimentation : 2 orifices 1/2".
- Purgeur d'air chromé à jet orientable 1/4" fourni.
- Bouchon 1/4" fourni.

### RX - RXD

- Fig. S007
- Aller/Retour réversibles.
- Appareil réversible haut/bas.
- 4 possibilités de raccords :



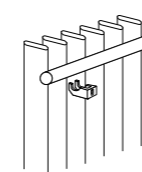
⇄ : aller/retour

+ : purge

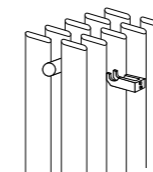
▲ : vidange

### FIXATIONS DE BASE

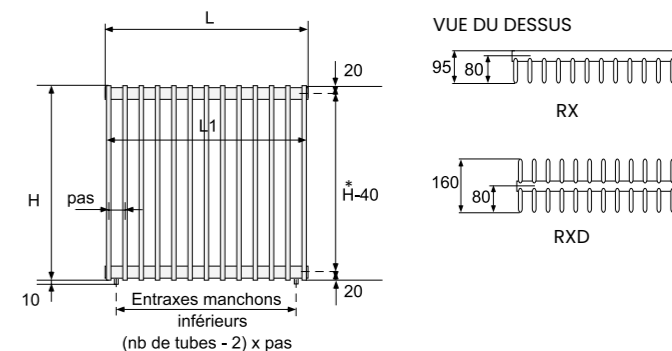
Consoles murales (fournies), peintes dans la couleur de l'appareil. Système anti-décrochage de sécurité.



RX (FIX. K69)



RXD (FIX. K71)



L = longueur totale = (nbre de tubes - 1) x pas + (2 x 20 mm)  
L1 = longueur façade = (nbre de tubes - 1) x pas + 8 mm

### EN PIÈCES DÉTACHÉES (SAV)

Boîte de 4 consoles :

RX

- Blanches, réf. 946461 Prix = 49,73 €/HT

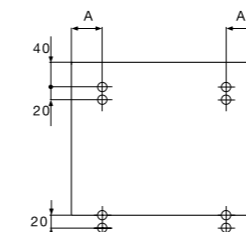
- Couleur, réf. 946469 (teinte à préciser) Prix = 63,03 €/HT

RXD

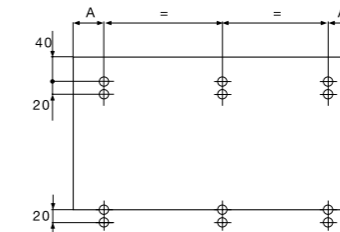
- Blanches, réf. 946471 Prix = 49,73 €/HT

- Couleur, réf. 946479 (teinte à préciser) Prix = 63,03 €/HT

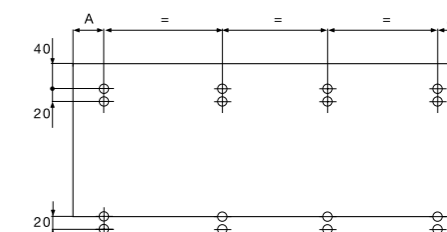
Raidisseur à partir de 1,80 m.



LONGUEUR JUSQU'À 150 CM



LONGUEUR JUSQU'À 300 CM



LONGUEUR JUSQU'À 400 CM

### OPTIONS ET ACCESSOIRES

Voir p. 396.







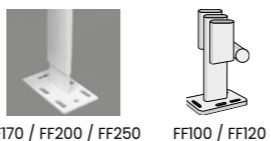
OPTIONS	46 couleurs	Finition Technoline	Fixations sur pieds soudés, en soutien d'un appareil fixé au mur	Rambarde garde-corps	Fixation en Claustra	Autres raccords	Haute pression	Électrozingage
	Pages de couverture	P. 10	Hauteur réglable ou fixe	Voir ci-contre	Séparation de pièce	P. 457 à 459		
RX	✓	Technoline mat : Code 0328	120 à 170 mm : Code FF170 150 à 200 mm : Code FF200 200 à 250 mm : Code FF250	Code FW100	✓	Bitube Monotube Robinet intégré	10 bars	Code 0003
RXD			100 mm : Code FF100 120 mm : Code FF120					
Prix €/HT par appareil	100 €	100 €	40,73 €/HT par pied Autre hauteur : Code FFCUS, nous consulter	Nous consulter	Voir ci-dessous	Voir P. 457 à 459	Plus-value : +10 %	Nous consulter

### ACCESSOIRES & PIÈCES DÉTACHÉES

	Pack robinetterie	Platines de renfort	Embase pour pieds soudés réglables, en soutien d'un appareil fixé au mur	Cache-embase pour pied soudé
	P. 460 à 464	Pour mur friable ou cloison légère	Hauteur réglable	
RX	✓	Réf. Blanc : 123021 Réf. Couleur : 123029 (teinte à préciser)	100 à 150 mm : Réf. Blanc : 639211 Réf. Couleur : 639219 (teinte à préciser)	Réf. Blanc : 753131 Réf. Couleur : 753139 (teinte à préciser)
RXD			150 à 200 mm : Réf. Blanc : 639221 Réf. Couleur : 639229 (teinte à préciser) 200 à 250 mm : Réf. Blanc : 639231 Réf. Couleur : 639239 (teinte à préciser)	
Prix €/HT unitaire	P. 460 à 464	3,46 €	35,23 € à l'unité	Blanc : 24,37 € Couleur : 31,69 €

### NOMBRE DE PIEDS PAR APPAREIL

Largeur appareil en nombre d'éléments		
Appareil en pas de 40 mm RX04 / RXD04	Appareil en pas de 60 mm RX06 / RXD06	Nombre de pieds
4 à 6	4 à 6	1
7 à 37	7 à 25	2
38 à 75	26 à 50	3
76 à 112	51 à 75	4
≥ 113	≥ 76	5



### FIXATION EN CLAUSTRA

Composition	Raccordement de l'appareil à préciser à la commande	Réf. fixation sur pieds	Réf. fixation latérale / plafond	Réf. robinetterie et tête thermostatique
Pieds soudés de hauteur réglable + 1 fixation latérale droite	5310		RDR	
Pieds soudés de hauteur réglable + 1 fixation latérale gauche	3570	100 mm : FF100 120 mm : FF120	RDL	Kit C type droit + Tête thermostatique Voir ci-dessous
Pieds soudés de hauteur réglable + 2 fixations plafond	5310 (aller à droite) ou 3570 (aller à gauche)		120 à 170 mm : FF170 150 à 200 mm : FF200 200 à 250 mm : FF250	
	Sans plus-value	40,73 € HT par pied	105,16 € HT 40,73 € HT par fixation plafond	

### ROBINETTERIE CONSEILLÉE AVEC RACCORDEMENT STANDARD

	Tuyauterie sortant du mur	Tuyauterie sortant du sol
RX / RXD	<b>Type coudé - Kit B</b> Finition Couleur : Réf. 991369 - Prix 139,87 €/HT Finition Chromé : Réf. 991368 - Prix 127,16 €/HT Finition Acier Inox : Réf. 839270 - Prix 149,60 €/HT (conseillé avec finitions Technoline) Finition Blanc : Réf. 991361 - Prix 127,16 €/HT	<b>Type droit - Kit C</b> Finition Blanc : Réf. 991371 - Prix 127,16 €/HT Finition Chromé : Réf. 991378 - Prix 127,16 €/HT Finition Couleur : Réf. 991379 - Prix 139,87 €/HT (à partir de septembre)
	<b>Tête thermostatique design</b> Finition Couleur : Réf. 841279 - Prix 112,20 €/HT Finition Acier Inox : Réf. 853720 - Prix 125,60 €/HT Finition Chromé : Réf. 841278 - Prix 67,14 €/HT Finition Blanc : Réf. 841271 - Prix 49,04 €/HT	

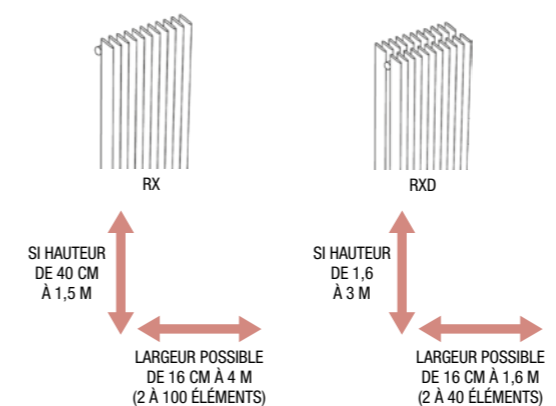
# CLARIAN SUR-MESURE

À LA MESURE DE VOTRE IMAGINATION

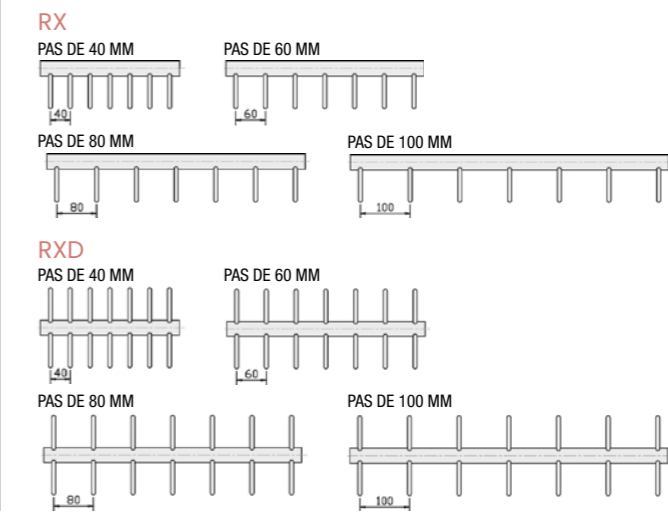
### DIMENSIONS RÉALISABLES "SUR-MESURE"

Recherche de faisabilité auprès de nos usines pour réalisation hors catalogue. Nous consulter pour 2 dimensions simultanément supérieures à 1,4 m et en cas de pieds supérieurs à 250 kg.

### LES VERTICAUX ET HORIZONTAUX AU PAS DE 40 MM



### LES PAS RÉALISABLES : 40, 60, 80, 100 MM

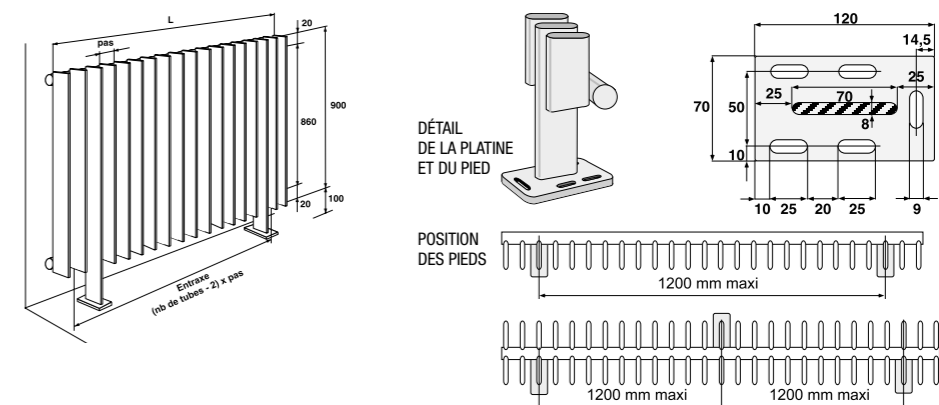


### CLARIAN EN GARDE-CORPS

Le radiateur RX (ou RXD) garde-corps est un RX 090 (ou RXD 090) (hauteur 900 mm) fixé sur des pieds de 100 mm de hauteur. Il peut être au pas de 40, 60, 80 et 100 mm. Dans ces conditions, CLARIAN répond à la norme garde-corps NFP 01013 et a été testé par le CEBTP.

### Option main courante

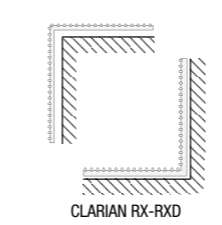
Nous consulter.




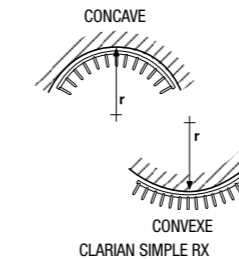
### FABRICATIONS SPÉCIALES

NOUS CONSULTER

### LES RADIATEURS D'ANGLE



### LES RADIATEURS CINTRÉS









# STRIANE

Une ligne audacieuse toute en finesse

## PRATICITÉ

- Modèles horizontaux ou verticaux en fonction de l'espace disponible dans la pièce.

## DESIGN & CONFORT

- Des tubes très fins pour une ligne toute en finesse.
- Moins de 10 cm d'épaisseur totale pour une intégration discrète.

## DURABILITÉ

- Acier de haute qualité protégé par un traitement anticorrosion pour une plus grande résistance dans le temps.
- Peinture longue durée, homogène sur toute la surface du radiateur.
- Option : revêtement électrozingué pour une protection renforcée contre la corrosion pour environnements humides.



STRIANE

STRIANE

### ASTUCES INSTALLATION

- Parfait en claustra pour séparer les pièces tout en laissant passer la lumière.
- Particulièrement adapté aux PAC et systèmes basse température.
- Robinetterie design (accessoire) disponible en blanc, couleur et chromé.



**46**  
couleurs  
Nouvelles  
nuances

QR code and smartphone icon with text: SIMULATION 3D + COULEURS FLASHEZ-ICI!

### FINITIONS ET PERSONNALISATION

Technoline brut et mat (VT / HT) and Sur-mesure Voir p. 411

## FICHE TECHNIQUE

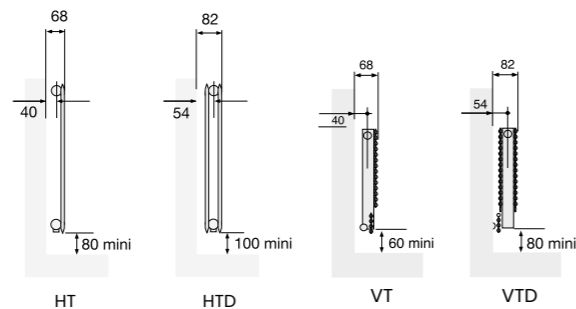
### DESRIPTIF



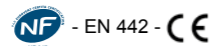
HT

- + Radiateur tubulaire décoratif de chauffage central en acier.
- + Éléments ronds Ø 12 mm, en simple (HT, VT) ou double épaisseur (HTD, VTD), écartement de 7 mm entre éléments. Les extrémités des tubes sont "pincées".
- + Éléments soudés sur collecteurs ronds Ø 38 mm.
- + Éléments verticaux (HT, HTD) ou horizontaux (VT, VTD).
- + Traitement de surface double protection, anticorrosion, par bains de cataphorèse haute résistance et finition par revêtement en poudre époxy/polyester.
- + Pression de service 4 bars.
- + Température de service maximale 120°C.
- + Teinte de base : blanc Traffic White RAL 9016.

### Saillie au mur



### Normes

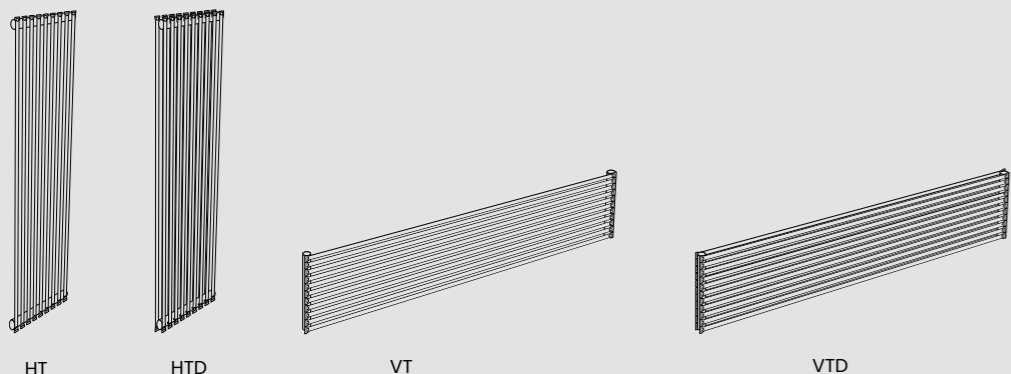


### OPTIONS ET ACCESSOIRES

Voir p. 410.

## LA GAMME STRIANE

HT, HTD, VT, VTD



HT

HTD

VT

VTD

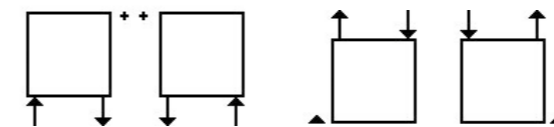
### RACCORDEMENTS DE BASE

- Alimentation : 2 orifices 1/2".
- Purgeur d'air chromé à jet orientable 1/4" fourni.
- Bouchon 1/4" fourni.

### STRIANE VERTICAL

HT - HTD

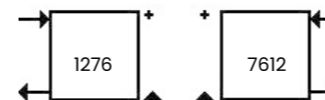
- Fig. S007
- Aller/Retour réversibles gauche/droite.
- Appareil réversible haut/bas.



### STRIANE HORIZONTAL

VT - VTD

- Fig. 1276
- Appareil réversible haut/bas.



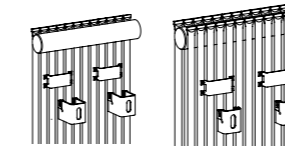
### FIXATIONS DE BASE

Consoles murales (**fournies**), peintes dans la couleur de l'appareil. Système anti-décrochage de sécurité.

### EN PIÈCES DÉTACHÉES (SAV)

#### STRIANE VERTICAL

HT - HTD



HT (FIX. C8)

HTD (FIX. C4)

	Couleur	HT / VT	HTD / VTD	Prix €/HT
6 consoles	Blanches	Réf. 962531	Réf. 962541	<b>26,14</b>
	Couleur*	Réf. 962539	Réf. 962549	<b>33,99</b>
4 consoles	Blanches	Réf. 962521	Réf. 962511	<b>26,14</b>
	Couleur*	Réf. 962529	Réf. 962519	<b>33,99</b>

\* Teinte à préciser.

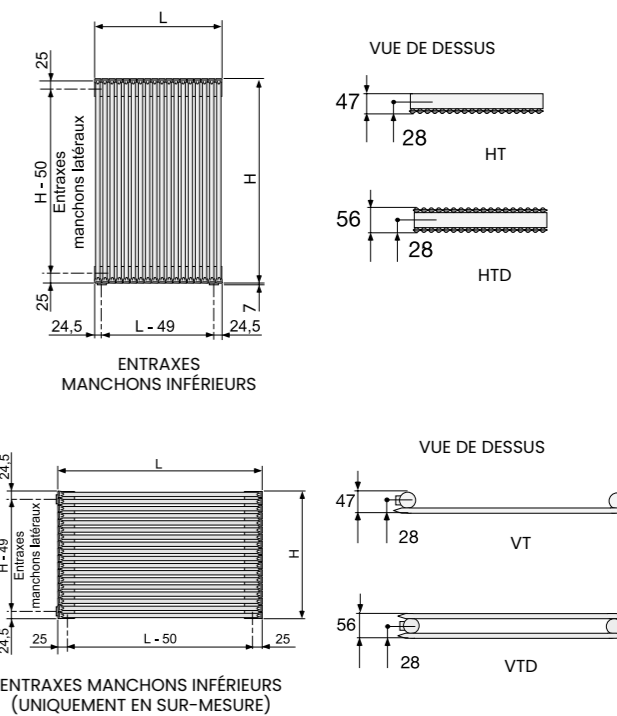
#### STRIANE HORIZONTAL

VT - VTD



VT (FIX. C8)

VTD (FIX. C4)



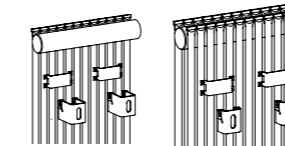
### FIXATIONS DE BASE

Consoles murales (**fournies**), peintes dans la couleur de l'appareil. Système anti-décrochage de sécurité.

### EN PIÈCES DÉTACHÉES (SAV)

#### STRIANE VERTICAL

HT - HTD



HT (FIX. C8)

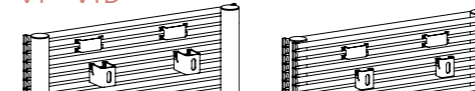
HTD (FIX. C4)

	Couleur	HT / VT	HTD / VTD	Prix €/HT
6 consoles	Blanches	Réf. 962531	Réf. 962541	<b>26,14</b>
	Couleur*	Réf. 962539	Réf. 962549	<b>33,99</b>
4 consoles	Blanches	Réf. 962521	Réf. 962511	<b>26,14</b>
	Couleur*	Réf. 962529	Réf. 962519	<b>33,99</b>

\* Teinte à préciser.

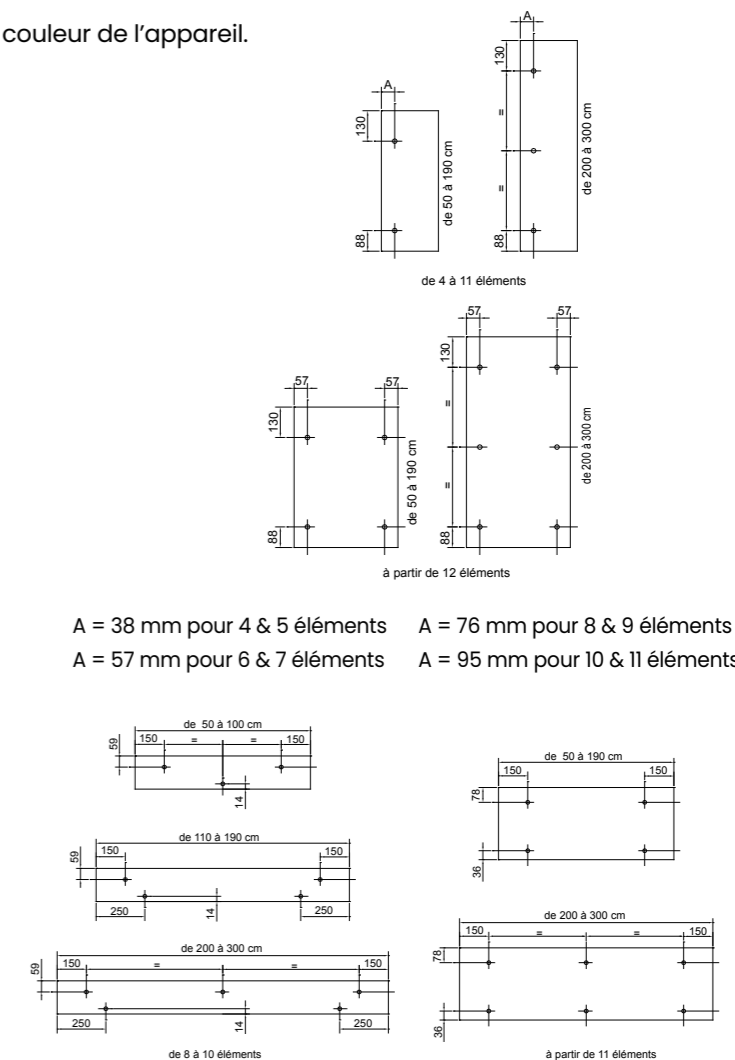
#### STRIANE HORIZONTAL

VT - VTD



VT (FIX. C8)

VTD (FIX. C4)



A = 38 mm pour 4 & 5 éléments    A = 76 mm pour 8 & 9 éléments  
A = 57 mm pour 6 & 7 éléments    A = 95 mm pour 10 & 11 éléments



## OPTIONS

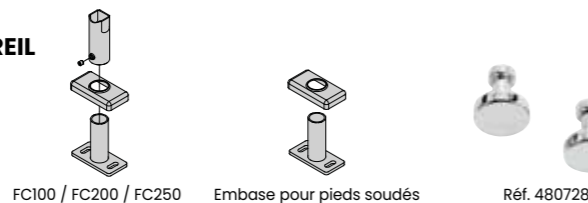
	46 couleurs	Finitions Technoline	Fixations sur pieds soudés	Fixation en Claustra	Autres raccords	Haute pression	Electrozinguage
	Pages de couverture	P. 10	Hauteur réglable	Consoles murales obligatoires (incluses)	Séparation de pièce	P. 457 à 459	
HT	✓	Technoline brut : Code 0325 Technoline mat : Code 0328	100 à 150 mm : Code FC100	✓	V	Bitube Monotube Robinet intégré	Code 0003
HTD			150 à 200 mm : Code FC200				
VT		Technoline brut : Code 0325 Technoline mat : Code 0328	200 à 250 mm : Code FC250				
VTD							
Prix €/HT par appareil	100 €	100 €	40,73 €/HT par pied Autre hauteur : Code FRCUS, nous consulter	Voir ci-dessous	P. 457 à 459	Plus-value : + 10 %	Nous consulter

## ACCESSOIRES & PIÈCES DÉTACHÉES

	Pack robinetterie	Embase pour pieds soudés	Platines de renfort	Paire de patères rondes	Kit bain/cuisine
	P. 460 à 464	Hauteur réglable, cache embase inclus	Pour mur friable ou cloison légère		
HT	✓	100 à 150 mm : Réf. Blanc : 639141 - Réf. Couleur : 639149 (teinte à préciser)	Réf. Blanc : 123021 Réf. Couleur : 123029 (teinte à préciser)	Réf. Blanc : 480941 Réf. Couleur : Réf.480949 (teinte à préciser) Réf. Chromé : Réf.480728	Réf. Blanc : 480761 Réf. Couleur : 480769 (teinte à préciser)
HTD		150 à 200 mm : Réf. Blanc : 639151 - Réf. Couleur : 639159 (teinte à préciser)			
VT		200 à 250 mm : Réf. Blanc : 639161 - Réf. Couleur : 639169 (teinte à préciser)			
VTD		100 à 150 mm : Réf. Blanc : 639101 - Réf. Couleur : 639109 (teinte à préciser)			
		150 à 200 mm : Réf. Blanc : 639111 - Réf. Couleur : 639119 (teinte à préciser)			
		200 à 250 mm : Réf. Blanc : 639121 - Réf. Couleur : 639129 (teinte à préciser)			
Prix €/HT unitaire	P. 460 à 464	35,23 €	3,46 €	77,41 € Sauf Chromé : 138,61 €	149,24 €

## NOMBRE DE PIEDS PAR APPAREIL

HT / HTD / VT / VTD	Nombre de pieds
	2



## FIXATION EN CLAUSTRAS

Composition	Raccordement de l'appareil à préciser à la commande	Réf. fixation sur pieds	Réf. fixation latérale / plafond	Réf. robinetterie et tête thermostatique
Pieds soudés de hauteur réglable + 1 fixation latérale droite	5310		RDR	
Pieds soudés de hauteur réglable + 1 fixation latérale gauche	3570	100 à 150 mm : FC100 150 à 200 mm : FC200 200 à 250 mm : FC250	RDL	Kit C type droit + Tête thermostatique Voir ci-dessous
Pieds soudés de hauteur réglable + 2 fixations plafond	5310 (aller à droite) ou 3570 (aller à gauche)		Y	
	Sans plus-value	40,73 € HT par pied	105,16 €	

VT / VTD : voir p. 456

## ROBINETTERIE CONSEILLÉE AVEC RACCORDEMENT STANDARD

	Tuyauterie sortant du mur	Tuyauterie sortant du sol
HT / HTD VT / VTD	<b>Type coudé - Kit B</b> Finition Couleur : Réf. 991369 - Prix 139,87 €/HT Finition Chromé : Réf. 991368 - Prix 127,16 €/HT Finition Acier Inox : Réf. 839270 - Prix 149,60 €/HT (conseillé avec finitions Technoline) Finition Blanc : Réf. 991361 - Prix 127,16 €/HT	<b>Type droit - Kit C</b> Finition Blanc : Réf. 991371 - Prix 127,16 €/HT Finition Chromé : Réf. 991378 - Prix 127,16 €/HT Finition Couleur : Réf. 991379 - Prix 139,87 €/HT (à partir de septembre)
	<b>Tête thermostatique design</b> Finition Couleur : Réf. 841279 - Prix 112,20 €/HT Finition Acier Inox : Réf. 853720 - Prix 125,60 €/HT Finition Chromé : Réf. 841278 - Prix 67,14 €/HT Finition Blanc : Réf. 841271 - Prix 49,04 €/HT	

# STRIANE



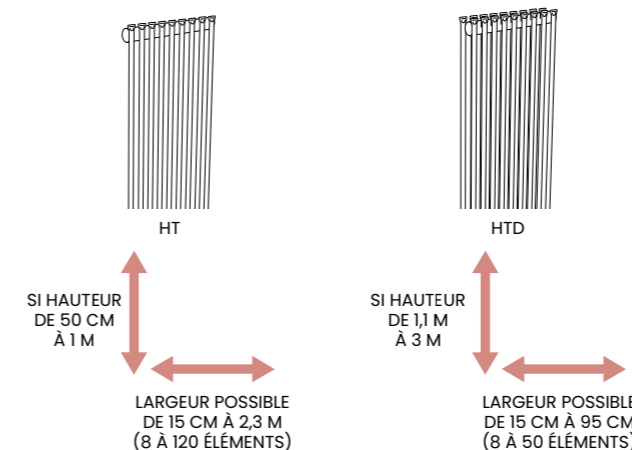
## SUR-MESURE

À LA MESURE DE VOTRE IMAGINATION

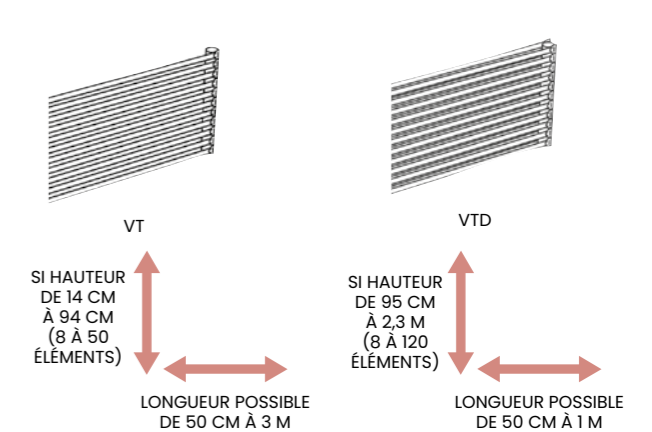
## DIMENSIONS RÉALISABLES "SUR-MESURE"

Recherche de faisabilité auprès de nos usines pour réalisation hors catalogue.

### LES VERTICAUX

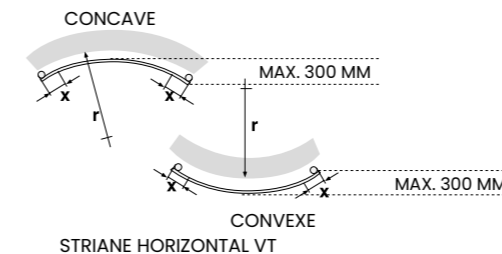


### LES HORIZONTAUX




## FABRICATIONS SPÉCIALES : NOUS CONSULTER

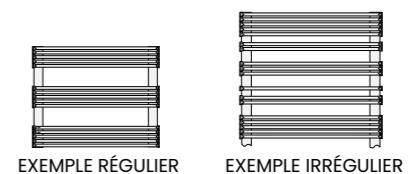
### LES RADIATEURS CINTRÉS



### CINTRÉ



### LES RADIATEURS RYTHMÉS STRIANE HORIZONTAL VT











# KÉVA

Un design léger tout en rondeur

## PRATICITÉ

- Modèles horizontaux ou verticaux en fonction de l'espace disponible dans la pièce.
- Entretien facile : faces avant et arrière accessibles.

## DURABILITÉ

- Acier de haute qualité protégé par un traitement anticorrosion pour une plus grande résistance dans le temps.
- Peinture longue durée, homogène sur toute la surface du radiateur.
- Option : revêtement électrozingué pour une protection renforcée contre la corrosion pour environnements humides.



### + KÉVA PREM'S

La sélection de références Kéva vite commandées, vite livrées !  
Pages 420-421

### 💡 ASTUCES INSTALLATION

- Parfait en claustra pour séparer les pièces tout en laissant passer la lumière.
- Particulièrement adapté aux PAC et systèmes basse température.
- Robinetterie design (accessoire) disponible en blanc, couleur et chromé.



HKD

HKD


HKO

VKD



SIMULATION 3D + COULEURS  
FLASHÉZ-ICI!

### FINITIONS ET PERSONNALISATION



Technoline  
brut et mat  
(VK / HK)



Chromée



Sur-mesure  
Voir p. 429

KÉVA VK, FINITION TECHNOLINE

## FICHE TECHNIQUE

**La sélection de références Kéva (blanc uniquement) : vite commandées, vite livrées !**



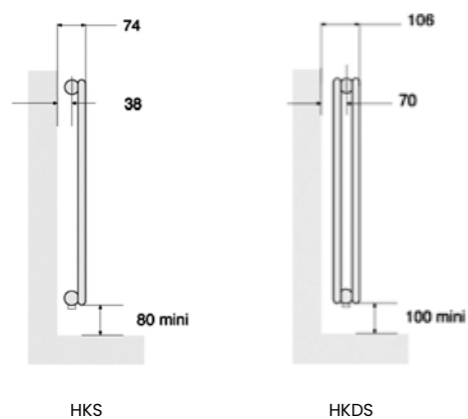
### DESRIPTIF

- + Radiateur tubulaire décoratif de chauffage central en acier.
- + Éléments ronds Ø 20 mm, en simple (HKS) ou double épaisseur (HKDS), écartement de 33 mm entre éléments.
- + Éléments soudés sur collecteurs ronds Ø 38 mm.
- + Traitement de surface double protection, anticorrosion, par bains de cataphorèse haute résistance et finition par revêtement en poudre époxy/polyester.
- + Pression de service 10 bars.
- + Température de service maximale 120°C.
- + Teinte : blanc Traffic White RAL 9016 exclusivement.

### Normes - labels



### Saillie au mur

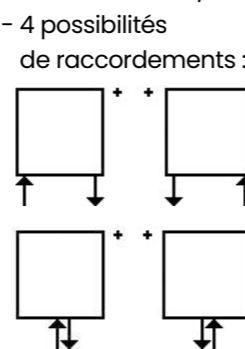


### RACCORDEMENTS

- Alimentation : 4 orifices 1/2".

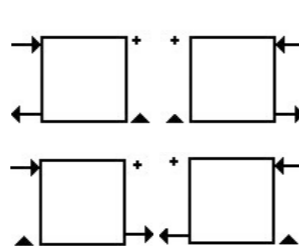
#### HKS-200 / HKDS-200

- Fig. S047
- Aller/Retour réversibles.
- Purgeur d'air chromé à jet orientable 1/4" fourni.
- Bouchon Ø 1/4" fourni.
- 2 bouchons Ø 1/2" fournis.



#### HKDS-060


- Fig. S056
- Purgeur d'air chromé à jet orientable Ø 1/2" fourni.
- 1 bouchon Ø 1/2" fourni.
- 4 possibilités de raccords :



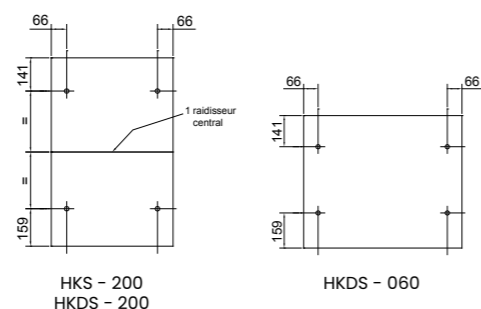
↔ : aller/retour  
+ : purge  
▲ : vidange

### FIXATIONS

Consoles murales blanches Traffic White RAL 9016 (**fournies**). Système anti-décrochage de sécurité.



### COTES DE PERÇAGE



● **Modèle stocké : disponible rapidement.**

	DIMENSIONS (en mm)		PUISSANCE (en W)			POIDS (en kg)	TEINTE DE BASE : BLANC	
	H	L	ΔT 30K	ΔT 40K	ΔT 50K		RÉF.	PRIX €/HT
<b>HKS</b> (vertical simple)	2000	299 - 9 éléments	360	523	<b>698</b>	11,4	● HKS-200-028	276,46
		431 - 13 éléments	520	758	<b>1008</b>	16,3	● HKS-200-042	364,23
		563 - 17 éléments	680	988	<b>1318</b>	21,2	● HKS-200-055	437,36
		695 - 21 éléments	840	1221	<b>1628</b>	26,1	● HKS-200-068	525,14

	DIMENSIONS (en mm)		PUISSANCE (en W)			POIDS (en kg)	TEINTE DE BASE : BLANC	
	H	L	ΔT 30K	ΔT 40K	ΔT 50K		RÉF.	PRIX €/HT
<b>HKDS-200</b> (vertical double)	2000	299 - 9 éléments	542	785	<b>1044</b>	21,8	● HKDS-200-028	569,02
		431 - 13 éléments	782	1133	<b>1508</b>	31,3	● HKDS-200-042	729,93
		563 - 17 éléments	1023	1482	<b>1972</b>	40,8	● HKDS-200-055	876,21
		695 - 21 éléments	1264	1831	<b>2436</b>	50,3	● HKDS-200-068	1022,47

	DIMENSIONS (en mm)		PUISSANCE (en W)			POIDS (en kg)	TEINTE DE BASE : BLANC	
	H	L	ΔT 30K	ΔT 40K	ΔT 50K		RÉF.	PRIX €/HT
<b>HKDS-060</b> (horizontal double)	600	596 - 18 éléments	375	545	<b>727</b>	14,4	● HKDS-060-059	408,14
		827 - 25 éléments	521	757	<b>1010</b>	19,8	● HKDS-060-082	525,14
		1025 - 31 éléments	646	939	<b>1252</b>	24,5	● HKDS-060-102	612,90
		1223 - 37 éléments	772	1121	<b>1495</b>	29,1	● HKDS-060-122	715,28

### ACCESSOIRES

#### EXEMPLE DE PACK ROBINETTERIE

Réf. 841068

Prix = 104,22 €/HT

- 1 robinet droit 1/2"
- 1 té de réglage 1/2"
- 1 tête thermostatique design blanche
- 1 paire de raccords cuivre 14
- 1 paire de raccords PER 12



# FICHE TECHNIQUE

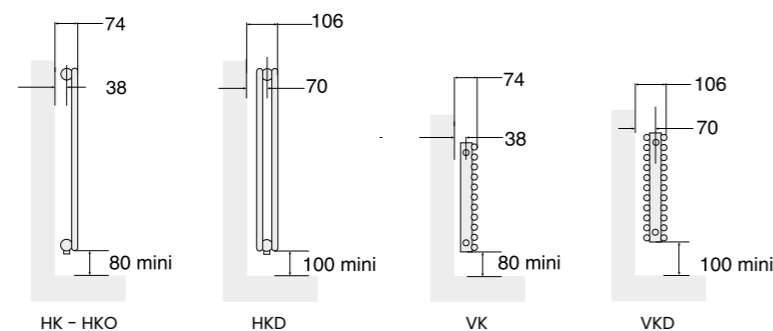
## DESRIPTIF



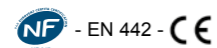
HKD

- + Radiateur tubulaire décoratif de chauffage central en acier.
- + Éléments ronds Ø 20 mm, en simple (HK, HKO, VK) ou double épaisseur (HKD, VKD), écartement de 33 mm entre éléments.
- + Éléments soudés sur collecteurs ronds Ø 38 mm.
- + Éléments verticaux (HK, HKD) ou horizontaux (VK, VKD).
- + Traitement de surface double protection, anticorrosion, par bains de cathaporphèse haute résistance et finition par revêtement en poudre époxy/polyester.
- + Pression de service 10 bars.
- + Température de service maximale 120°C.
- + Teinte de base : blanc Traffic White RAL 9016 (sauf HKO, finition chromée).

## Saillie au mur



## Normes

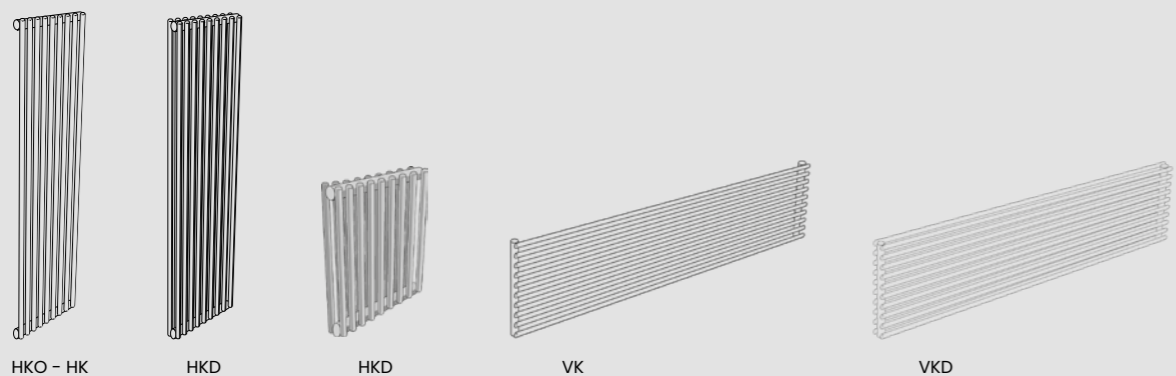


## OPTIONS ET ACCESSOIRES

Voir p. 428.

## LA GAMME KÉVA

HK, HKO, HKD, VK, VKD



HKO - HK

HKD

HKD

VK

VKD

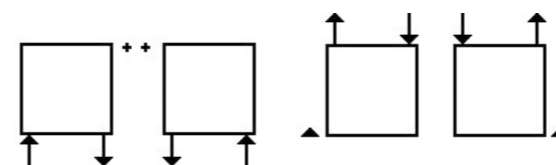
## RACCORDEMENTS DE BASE

- Alimentation : 2 orifices 1/2".
- Purgeur d'air chromé à jet orientable 1/4" fourni.
- Bouchon de vidange 1/4" fourni.

## KÉVA VERTICAL

HK - HKO - HKD

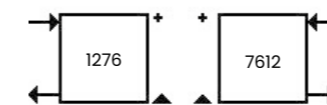
- Fig. S007
- Aller/Retour réversibles.
- Appareil réversible haut/bas.
- 4 possibilités de raccords :



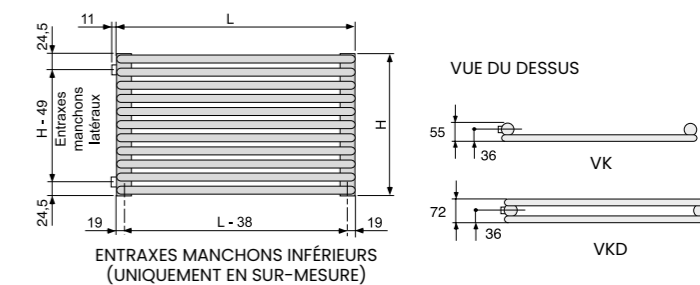
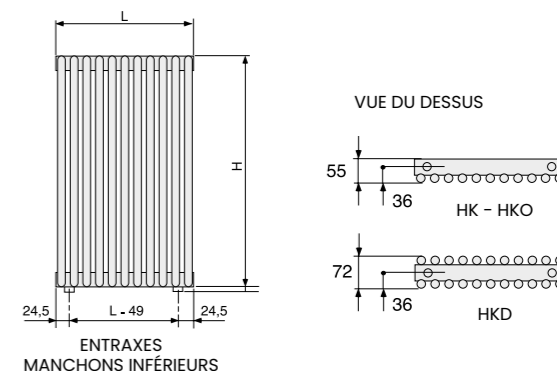
## KÉVA HORIZONTAL

VK - VKD

- Fig. 1276
- Appareil réversible gauche/droite.



⇌ : aller/retour  
+ : purge  
▲ : vidange



## FIXATIONS DE BASE

Consoles murales (fournies), peintes dans la couleur de l'appareil. Système anti-décrochage de sécurité.

## EN PIÈCES DÉTACHÉES (SAV)

Boîte de 4 consoles :

### HK

- Blanches, réf. 149411  
Prix = 52,43 €/HT
- Couleur, réf. 149419 (teinte à préciser)  
Prix = 52,43 €/HT

### HKO

- Chromées, réf. 149418  
Prix = 52,43 €/HT

### HKD

- Blanches, réf. 148411  
Prix = 52,43 €/HT
- Couleur, réf. 148419 (teinte à préciser)  
Prix = 52,43 €/HT

### VK

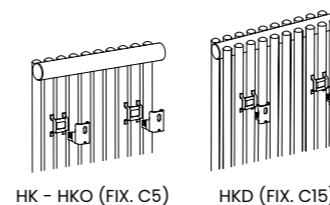
- Blanches, réf. 147411  
Prix = 52,43 €/HT
- Couleur, réf. 147419  
Prix = 52,43 €/HT

### VKD

- Blanches, réf. 146411  
Prix = 52,43 €/HT
- Couleur, réf. 146419  
Prix = 52,43 €/HT

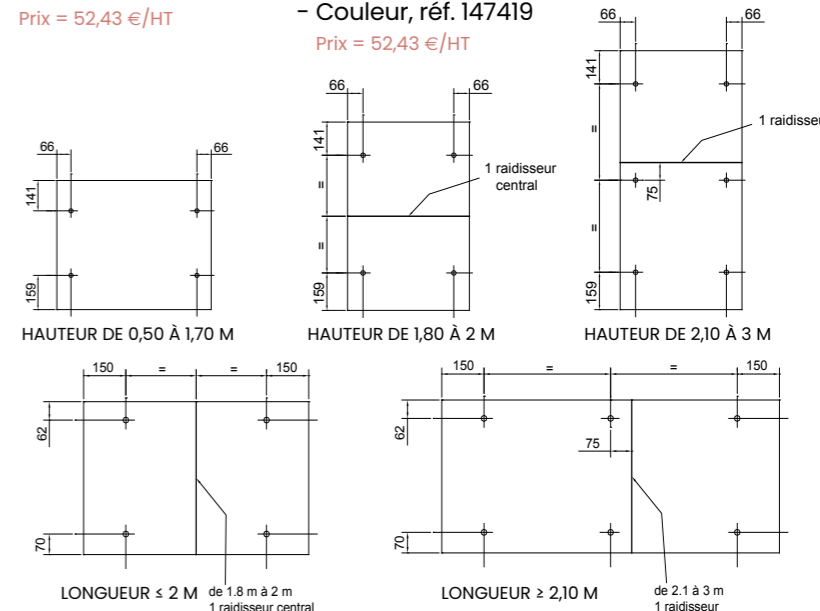
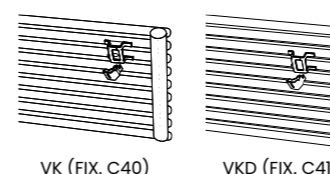
## KÉVA VERTICAL

HK - HKO - HKD



## KÉVA HORIZONTAL

VK - VKD









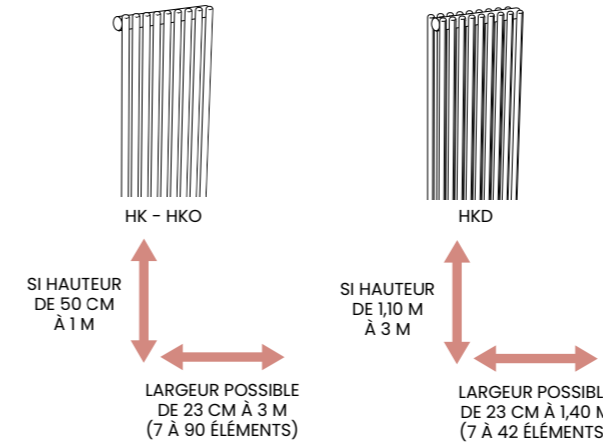
# KÉVA SUR-MESURE

À LA MESURE DE VOTRE IMAGINATION

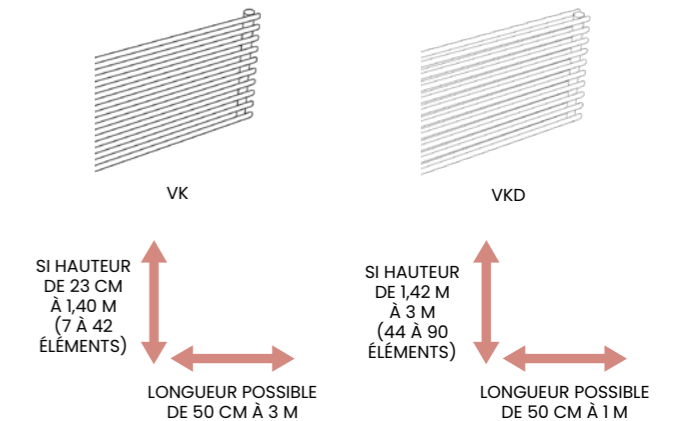
### DIMENSIONS RÉALISABLES "SUR-MESURE"

Recherche de faisabilité auprès de nos usines pour réalisation hors catalogue. Nous consulter pour 2 dimensions simultanément supérieures à 1,4 m.

#### LES VERTICAUX

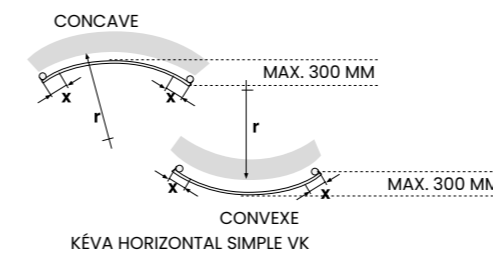


#### LES HORIZONTAUX



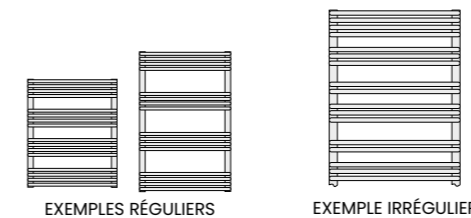
### FABRICATIONS SPÉCIALES : NOUS CONSULTER

#### LES RADIATEURS CINTRÉS



#### LES RADIATEURS RYTHMÉS

KÉVA VERTICAL HK, HKD  
KÉVA HORIZONTAL VK, VKD



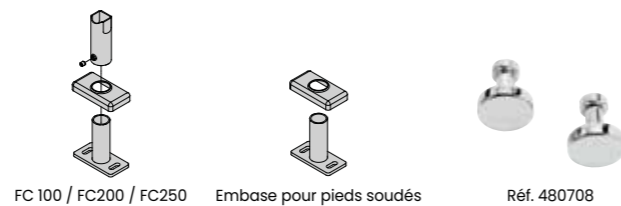
OPTIONS	46 couleurs	Finitions Technoline	Fixations sur pieds soudés	Fixation en Claustra	Autres raccords	Haute pression	Electrozingage	
	Pages de couverture	P. 10	Hauteur réglable	Consoles murales obligatoires (incluses)	Séparation de pièce	P. 457 à 459		
HK	✓	Technoline brut : Code 0325 Technoline mat : Code 0328	100 à 150 mm : Code FC100	Pour tout appareil	✓	Bitube Monotube Robinet intégré	18 bars	Code 0003
HKD			150 à 200 mm : Code FC200					
VK			200 à 250 mm : Code FC250					
VKD			200 à 250 mm : Code FC250					
Prix €/HT par appareil	100 €	100 €	40,73 €/HT par pied Autre hauteur : Code FRCUS, nous consulter	Voir ci-dessous	P. 457 à 459	Plus-value : + 10 %	Plus-value : nous consulter	

### ACCESSOIRES & PIÈCES DÉTACHÉES

	Pack robinetterie	Embase pour pieds soudés	Platines de renfort	Paire de patères rondes
	P. 460 à 464	Hauteur réglable, cache embase inclus	Pour mur friable ou cloison légère	Voir ci-dessous
HK	✓	100 à 150 mm : Réf. Blanc : 639141 - Réf. Couleur : 639149 (teinte à préciser)	Réf. Blanc : 123021 Réf. Couleur : 123029 (teinte à préciser)	Blanc : Réf. 480791 Couleur : Réf. 480799 Chromé : Réf. 480708
HKD		150 à 200 mm : Réf. Blanc : 639151 - Réf. Couleur : 639159 (teinte à préciser)		
VK		200 à 250 mm : Réf. Blanc : 639161 - Réf. Couleur : 639169 (teinte à préciser)		
VKD		100 à 150 mm : Réf. Blanc : 639101 - Réf. Couleur : 639109 (teinte à préciser)		
		150 à 200 mm : Réf. Blanc : 639111 - Réf. Couleur : 639119 (teinte à préciser)		
		200 à 250 mm : Réf. Blanc : 639121 - Réf. Couleur : 639129 (teinte à préciser)		
Prix €/HT unitaire	P. 460 à 464	35,23 €	3,46 €	77,41 € sauf Chromé : 138,61 €

### NOMBRE DE PIEDS PAR APPAREIL

	Largeur appareil	Nombre de pieds
HK / HKD	< 30 éléments	2
	30 à 50 éléments	3
	> 50 éléments	4
VK / VKD	≤ 2 m	2
	> 2 m	3



### FIXATION EN CLAUSTRA

HK / HKD	Composition	Raccordement de l'appareil à préciser à la commande	Réf. fixation sur pieds	Réf. fixation latérale / plafond	Réf. robinetterie et tête thermostatique
	Pieds soudés de hauteur réglable + 1 fixation latérale droite	5310		RDR	
	Pieds soudés de hauteur réglable + 1 fixation latérale gauche	3570	100 à 150 mm : FC100 150 à 200 mm : FC200 200 à 250 mm : FC250	RDL	Kit C type droit + Tête thermostatique Voir ci-dessous
	Pieds soudés de hauteur réglable + 2 fixations plafond	5310 (aller à droite) ou 3570 (aller à gauche)		Y	
		Sans plus-value	40,73 € HT	105,16 €	

VK / VKD : voir p. 456

### ROBINETTERIE CONSEILLÉE AVEC RACCORDEMENT STANDARD

	Tuyauterie sortant du mur	Tuyauterie sortant du sol
HK / HKD VK / VKD	<b>Type coudé - Kit B</b> Finition Couleur : Réf. 991369 - Prix 139,87 €/HT Finition Chromé : Réf. 991368 - Prix 127,16 €/HT Finition Acier Inox : Réf. 839270 - Prix 149,60 €/HT (conseillé avec finitions Technoline) Finition Blanc : Réf. 991361 - Prix 127,16 €/HT	<b>Type droit - Kit C</b> Finition Blanc : Réf. 991371 - Prix 127,16 €/HT Finition Chromé : Réf. 991378 - Prix 127,16 €/HT Finition Couleur : Réf. 991379 - Prix 139,87 €/HT (à partir de septembre)
	<b>Tête thermostatique design</b> Finition Couleur : Réf. 841279 - Prix 112,20 €/HT Finition Acier Inox : Réf. 853720 - Prix 125,60 €/HT Finition Blanc : Réf. 841271 - Prix 49,04 €/HT Finition Chromé : Réf. 841278 - Prix 67,14 €/HT	







# VUELTA

Des milliers de références pour donner du style à tous les intérieurs !

## PRATICITÉ

- Gamme complète, adaptée à tous les besoins en puissance, pour un encombrement réduit.
- Modèles horizontaux, verticaux, plinthes ou format banc en fonction de l'espace disponible dans la pièce.

## DESIGN & CONFORT

- Design rétro pour les décorations esprit vintage ou loft.


## DURABILITÉ

- Acier de haute qualité protégé par un traitement anticorrosion pour une plus grande résistance dans le temps.
- Peinture longue durée, homogène sur toute la surface du radiateur.
- Option : revêtement électrozingué pour une protection renforcée contre la corrosion pour environnements humides.



### ASTUCES INSTALLATION

- Équipé en standard de 6 connexions pour les besoins en rénovation (sauf modèles verticaux).
- Large choix de raccords en option pour faciliter et améliorer l'esthétique de l'installation (dont entraxe sur-mesure).
- Particulièrement adapté aux PAC et systèmes basse température.
- Robinetterie design (accessoire) disponible en blanc, couleur et chromé.




↕ Toutes tailles disponibles en sur-mesure !

**46** couleurs  
Nouvelles nuances



SIMULATION 3D + COULEURS  
FLASHÉZ-ICI !

### FINITIONS ET PERSONNALISATION



Technoline brut et mat  
Sauf Plinthe et Banc



Sur-mesure + 5000 modèles possibles !

FINITION TECHNOLINE

# FICHE TECHNIQUE

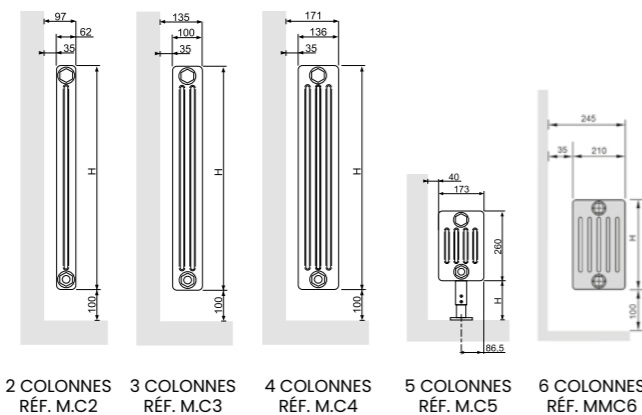
## DESRIPTIF



MCV

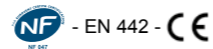
- + Radiateur de chauffage central en acier.
- + Éléments émetteurs ronds verticaux Ø 25 mm, en colonnes de 2 à 6 rangées d'épaisseur, par pas de 46 mm.
- + Traitement de surface double protection, anticorrosion, par bains de cataphorèse haute résistance et finition par revêtement en poudre époxy/polyester.
- + Appareils réversibles gauche/droite (tous) et haut/bas (sauf vertical).
- + Fourni avec 6 manchons de raccordement (sauf vertical).
- + Gammes horizontales, étroites et verticales livrées avec des consoles murales invisibles.
- + Gamme Plinthe MCP et MMCx de hauteur ≤ 400 mm livrée avec pieds soudés.
- + Gamme Banc BMC livrée avec pieds d'assise sans assise.
- + Pression de service 10 bars.
- + Température de service maximale 110°C.
- + Teinte de base : blanc Traffic White RAL 9016.

## Saillie au mur



2 COLONNES RÉF. M.C2    3 COLONNES RÉF. M.C3    4 COLONNES RÉF. M.C4    5 COLONNES RÉF. M.C5    6 COLONNES RÉF. MMC6

## Normes




## OPTIONS ET ACCESSOIRES

Voir p. 446.

## LA GAMME VUELTA


MCV Vertical    MCE Étroit    MCA Horizontal    MCP Plinthe



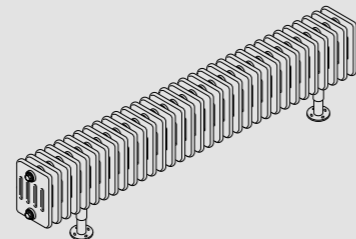
M2C2 (2 COLONNES)  
M2C3 (3 COLONNES)



M6C4 (4 COLONNES)



M6C2 (2 COLONNES)  
M6C3 (3 COLONNES)  
M6C4 (4 COLONNES)

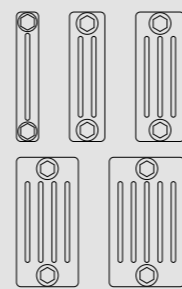


M6C5 (5 COLONNES)

## BMC



## SUR-MESURE



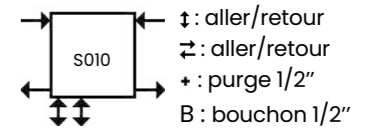
MMC2 (2 COLONNES)  
MMC3 (3 COLONNES)  
MMC4 (4 COLONNES)  
MMC5 (5 COLONNES)  
MMC6 (6 COLONNES)

## RACCORDEMENTS DE BASE

### VUELTA ÉTROIT, HORIZONTAL, PLINTHE, BANC ET MMCx SUR-MESURE DE HAUTEUR < 1500 MM

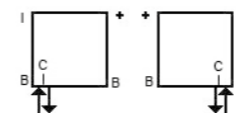
Fig. S010. 6 manchons de raccordement en 1/2".

- Purge à jet orientable 1/2" chromé.
- 3 bouchons 1/2" fournis.
- Appareils réversibles gauche/droite et haut/bas.
- Les orifices non utilisés sont à obturer avec les bouchons fournis (B).
- La cloison fournie (C) est à monter dans l'appareil à l'emplacement indiqué.

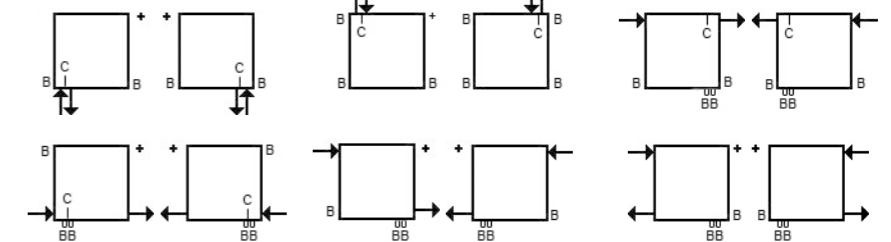


La figure S010 permet 14 possibilités de raccordements :

### 1. Configuration avec insert en partie haute



### 2. Configuration sans insert en partie haute



I : Emplacement de l'insert et tête thermostatique

B : Bouchon fourni, à monter

C : Cloison fournie, à monter

Insert, vanne et tête thermostatique, à commander en accessoire (voir p. 446)

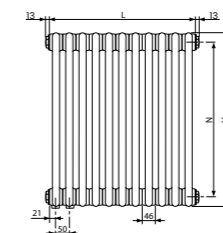
### EN PIÈCES DÉTACHÉES (SAV)

Kit de raccordement pour MCE / MCA / MCP / BMC :

- Purge à jet orientable 1/2" chromé
- 3 bouchons 1/2"
- 1 cloison

Réf. 837130

Prix = 16,43 €/HT




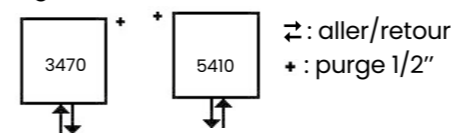
HORS TOUT (EN MM)*	HAUTEUR DU MODÈLE (H) EN MM		ENTRAXE (N)**
	NOMINALE (H) (EN MM)		
265	260		194
305	300		234
405	400		334
597	592		534
605	600		534
747	742		684
755	750		684
905	900		834
1205	1200		1134

\* H hors tout : avec manchons de raccordement (+5 mm), hors pieds.

\*\*N = H nominale - 58 pour modèles 2 colonnes MxC2  
N = H nominale - 66 pour les autres modèles

### VUELTA VERTICAL ET MMCx SUR-MESURE DE HAUTEUR ≥ 1500 MM

Fig. 3470. Raccordements centrés en bas, entraxe 50 mm en 1/2" (réversible en Fig. 5410).



LARGEUR DU MODÈLE (L)* EN MM	COTE X
276	113
368	159
460	205
552	251
644	297
736	343
828	389
920	435

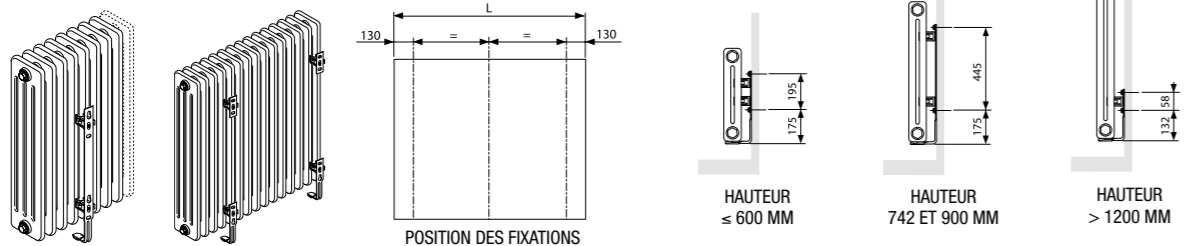
\* Hors bouchons et purge. H : Hauteur nominale sans manchons de raccordement (+15 mm).

**FIXATIONS**

**VUELTA VERTICAL, ÉTROIT ET HORIZONTAL**

MCV - MCE - MCA - MMCx DE HAUTEUR ≥ 450 MM (Fix. SMB)

- Consoles murales à visser (fournies), peintes dans la couleur de l'appareil.
- Système anti-décrochage de sécurité.



**EN PIÈCES DÉTACHÉES (SAV)**

2 consoles :

- |                    |                    |
|--------------------|--------------------|
| - Blanches :       | - Couleur :        |
| SMB2T, réf. 173511 | SMB2T, réf. 173519 |
| SMB30, réf. 173521 | SMB30, réf. 173529 |
| SMB40, réf. 173531 | SMB40, réf. 173539 |
| SMB50, réf. 173541 | SMB50, réf. 173549 |
| SMB75, réf. 173551 | SMB75, réf. 173559 |
| Prix = 46,02 €/HT  | Prix = 59,84 €/HT  |

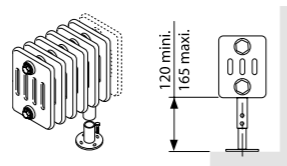
3 consoles :

- |                    |                    |
|--------------------|--------------------|
| - Blanches :       | - Couleur :        |
| SMB2T, réf. 173611 | SMB2T, réf. 173619 |
| SMB30, réf. 173621 | SMB30, réf. 173629 |
| SMB40, réf. 173631 | SMB40, réf. 173639 |
| SMB50, réf. 173641 | SMB50, réf. 173649 |
| SMB75, réf. 173651 | SMB75, réf. 173659 |
| Prix = 59,10 €/HT  | Prix = 76,85 €/HT  |

**VUELTA PLINTHE**

MCP - MMCx DE HAUTEUR ≤ 400 MM (Fix. WF120).

- Pieds réglables (hauteur 120 à 165 mm). Livrés montés et dans la couleur de l'appareil.
- Caches-platine dans la couleur de l'appareil livrés dans l'emballage.
- Existe sans pieds, avec fixations murales SMB2T (H : 265 mm), SMB30 (H : 300 mm), SMB40 (H : 400 mm).



- 2 pieds pour plinthes L = 664 et 828 mm.
- 3 pieds pour plinthes L = 1012, 1288, 1518 et 1794 mm.
- 4 pieds pour plinthes L = 2024 mm.

**EN PIÈCES DÉTACHÉES (SAV)**

Embase pied :

- Blanche, réf. 828711 Prix = 59,68 € / HT
- Couleur, réf. 828719 Prix = 77,58 € / HT

Platine cache-vis :

- Blanche, réf. 753031
  - Couleur, réf. 753039
- Prix = 9,35 €/HT

**FIXATIONS**

**VUELTA BANC**

BMC (Fix. BEBR)

- Fixation au sol et d'assise de banc

**EN PIÈCES DÉTACHÉES (SAV)**

À l'unité

**BMC4**

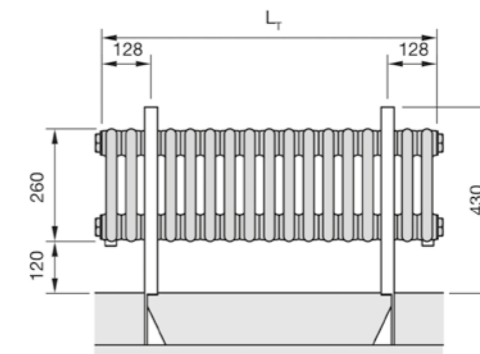
- Blanches, réf. 595011
- Prix = 83,72 €/HT
- Couleur, réf. 595019 (teinte à préciser)
- Prix = 83,72 €/HT

**BMC5**

- Blanches, réf. 595021
- Prix = 83,72 €/HT
- Couleur, réf. 595029 (teinte à préciser)
- Prix = 83,72 €/HT

**BMC6**

- Blanches, réf. 595031
- Prix = 83,72 €/HT
- Couleur, réf. 595039 (teinte à préciser)
- Prix = 83,72 €/HT




**DÉCOUVREZ LES NOUVELLES FINITIONS MARTELÉES SUR LE VUELTA**







Prix publics conseillés €/HT.



● Modèle stocké en blanc : disponible rapidement.

MCV (Vertical)	DIMENSIONS (en mm)			PUISSANCE (en W)			POIDS (EN KG)	RÉFÉRENCE	PRIX €/HT	
	H	L*	PROFONDEUR	ΔT 30K	ΔT 40K	ΔT 50K			BLANC	COULEURS
	● Modèle stocké en blanc : disponible rapidement.									
1807	276 - 6 éléments	62 (2 colonnes)	62	382	557	744	14,3	M2C2-06-180	309,34	409,34
	368 - 8 éléments			510	742	992	19,1	M2C2-08-180	405,00	505,00
	460 - 10 éléments			637	928	1240	23,9	M2C2-10-180	506,26	606,26
	552 - 12 éléments			765	1114	1488	28,7	M2C2-12-180	607,52	707,52
	644 - 14 éléments			892	1299	1736	33,5	M2C2-14-180	708,78	808,78
	736 - 16 éléments			1020	1485	1984	38,2	M2C2-16-180	810,02	910,02
	2007			276 - 6 éléments	62 (2 colonnes)	62	426	620	828	15,9
368 - 8 éléments		568	827	1104			21,2	● M2C2-08-200	447,76	547,76
460 - 10 éléments		711	1034	1380			26,5	● M2C2-10-200	550,56	650,56
552 - 12 éléments		853	1240	1656			31,8	● M2C2-12-200	653,98	753,98
644 - 14 éléments		995	1447	1932			37,1	● M2C2-14-200	756,92	856,92
736 - 16 éléments		1137	1654	2208			42,4	M2C2-16-200	878,98	978,98
828 - 18 éléments		1279	1861	2484			47,8	M2C2-18-200	988,84	1088,84
2015	276 - 6 éléments	100 (3 colonnes)	100	556	816	1098	23,8	M2C3-06-200	483,49	583,49
	368 - 8 éléments			741	1088	1464	31,8	● M2C3-08-200	640,68	740,68
	460 - 10 éléments			926	1360	1830	39,7	● M2C3-10-200	792,86	892,86
	552 - 12 éléments			1111	1633	2196	47,6	● M2C3-12-200	943,86	1043,86
	644 - 14 éléments			1297	1905	2562	55,6	● M2C3-14-200	1095,29	1195,29
	736 - 16 éléments			1482	2177	2928	63,5	M2C3-16-200	1289,33	1389,33
	828 - 18 éléments			1667	2449	3294	71,4	M2C3-18-200	1450,48	1550,48
2207	276 - 06 éléments	62 (2 colonnes)	62	471	681	906	17,5	M2C2-06-220	359,10	459,10
	368 - 08 éléments			628	908	1208	23,4	M2C2-08-220	478,80	578,80
	460 - 10 éléments			785	1135	1510	29,2	M2C2-10-220	598,50	698,50
	552 - 12 éléments			942	1361	1812	35,0	M2C2-12-220	718,20	818,20
	644 - 14 éléments			1091	1585	2114	40,8	M2C2-14-220	837,90	937,90
	736 - 16 éléments			1246	1811	2416	46,6	M2C2-16-220	957,60	1057,60
	828 - 18 éléments			1402	2038	2718	52,5	M2C2-18-220	1077,30	1177,30
2215	276 - 06 éléments	100 (3 colonnes)	100	611	894	1200	26,2	M2C3-06-220	544,76	644,76
	368 - 08 éléments			815	1192	1600	34,9	M2C3-08-220	726,35	826,35
	460 - 10 éléments			1019	1489	2000	43,6	M2C3-10-220	907,93	1007,93
	552 - 12 éléments			1222	1787	2400	52,3	M2C3-12-220	1089,52	1189,52
	644 - 14 éléments			1426	2085	2800	61,0	M2C3-14-220	1271,11	1371,11
	736 - 16 éléments			1617	2378	3200	69,8	M2C3-16-220	1452,79	1552,79
	828 - 18 éléments			1819	2675	3600	78,5	M2C3-18-220	1634,37	1734,37
920 - 20 éléments	2022	2972	4000	87,2	M2C3-20-220	1815,97	1915,97			

Options et fabrication sur-mesure, voir p. 446.

\* Hors bouchons.

Les cotes des schémas sont en mm.

Prix publics conseillés €/HT.

BMC	DIMENSIONS (en mm)			PUISSANCE (en W)			POIDS (en kg)	RÉFÉRENCE	PRIX €/HT	
	H HORS / AVEC PIEDS D'ASSISE	L*	PROFONDEUR	ΔT 30K	ΔT 40K	ΔT 50K			BLANC	COULEURS
	● Modèle stocké en blanc : disponible rapidement.									
BMC	265 / 430	136 (4 colonnes)	1012 - 22 éléments	418	604	804	16,9	BMC4-22-026	851,03	951,03
	266 / 430			512	741	986	20,8	BMC4-27-026	998,78	1098,78
	267 / 430			588	850	1132	23,9	BMC4-31-026	1116,98	1216,98
	268 / 430			664	960	1278	27,0	BMC4-35-026	1235,18	1335,18
	269 / 430			721	1043	1388	29,3	BMC4-38-026	1323,83	1423,83
	270 / 430			835	1207	1607	33,9	BMC4-44-026	1568,10	1668,10
	271 / 430			949	1372	1826	38,5	BMC4-50-026	1745,40	1845,40
	272 / 430	173 (5 colonnes)	1012 - 22 éléments	516	746	993	19,4	BMC5-22-026	1047,93	1147,93
	273 / 430			633	915	1218	23,8	BMC5-27-026	1240,43	1340,43
	274 / 430			727	1051	1399	27,3	BMC5-31-026	1394,43	1494,43
	275 / 430			821	1186	1579	30,8	BMC5-35-026	1548,43	1648,43
	276 / 430			891	1288	1715	33,4	BMC5-38-026	1663,93	1763,93
	277 / 430			1032	1492	1986	38,7	BMC5-44-026	1961,90	2061,90
	278 / 430			1172	1695	2256	44,0	BMC5-50-026	2192,90	2292,90
279 / 430	210 (6 colonnes)	1012 - 22 éléments	612	884	1177	27,7	BMC6-22-026	1133,07	1233,07	
280 / 430			751	1086	1445	34,0	BMC6-27-026	1344,92	1444,92	
281 / 430			862	1246	1659	39,1	BMC6-31-026	1514,40	1614,40	
282 / 430			973	1407	1873	44,1	BMC6-35-026	1683,88	1783,88	
283 / 430			1056	1527	2033	47,9	BMC6-38-026	1810,99	1910,99	
284 / 430			1223	1769	2354	55,4	BMC6-44-026	2132,18	2232,18	
285 / 430			1390	2010	2675	63,0	BMC6-50-026	2386,40	2486,40	

Vuelta Banc livré sans assise banc, non fournie par Acova.

Pour choisir votre assise de banc, à fixer par vis aux pieds fournis (charge maximum admissible : 300 kg par pied) :

- Dimensions : au moins égales à la surface du radiateur, en longueur et largeur.
- Matériau de votre choix : bois, métal...



OPTIONS	46 couleurs	Finitions Technoline	Fixation sur pieds soudés	Fixation sur pieds soudés, type double console	Autres raccords	Haute pression	Électrozingage
	Pages de couverture	P. 10	Hauteur réglable ou fixe	Hauteur fixe	P. 457 à 459		
M.C2	✓	Appareil à partir de hauteur 350 mm Technoline brut : Code 0325 Technoline mat : Code 0328	120 à 170 mm : Code WF120 170 à 350 mm : Code WF170 150 mm : Code WF150	Appareil de hauteur jusqu'à 600 mm maximum 75 mm : Code WF75 100 mm : Code WF100 150 mm : Code WFTF150	Bitube Monotube Robinet intégré	18 bars	Code 0003
M.C3 / M.C4 / M.C5 / M.C6			Consoles murales SMB obligatoires (incluses) pour tout appareil de hauteur ≥ 600 mm				
BMC4 / BMC5 / BMC6			-	-			
Prix €/HT par appareil	100 €	100 €	59,54 €/HT par pied Autre hauteur : Code WFCUS, nous consulter	59,54 €/HT par pied	P. 457 à 459	Plus-value : +10 %	Nous consulter

ACCESSOIRES	Pack robinetterie	Insert + Vanne d'isolement	Fixations sur pied à visser, en soutien d'un appareil fixé au mur	Cache-embase pour pied soudé	Barre porte-serviettes	Brosse de dépolissage	
	P. 460 à 464	Pour appareil en raccordement S010 avec insert en partie haute	Hauteur réglable	Pour WF120 / WF170	Pour WF150	Voir ci-dessous	
M.C2	✓	Réf. 849050 + Vanne d'isolement ci-dessous	100 à 160 mm : Réf. Blanc : 976131 Réf. Couleur : 976139	Réf. Blanc : 753031 Réf. Couleur : 753039 (teinte à préciser)	Réf. Blanc : 753041 Réf. Couleur : 753049 (teinte à préciser)	✓	
M.C3 / M.C4 / M.C5 / M.C6			-	-	-	-	Réf. : 601020
BMC4 / BMC5 / BMC6			-	-	-	-	-
Prix €/HT unitaire	P. 460 à 464	24,03 €	34,36 € à l'unité	9,35 €	9,35 €	Voir-ci-dessous	93,35 €

### NOMBRE DE PIEDS PAR APPAREIL

	Largeur appareil	Nombre de pieds	Pieds à visser			Cache-embase pour WF120 / WF170	Cache-embase pour WF150	Insert 9 positions	Brosse de dépolissage
M.C2 / M.C3 / M.C4 / M.C5 / M.C6 BMC4 / BMC5 / BMC6	≤ 20 éléments	2							
	21 à 40 éléments	3							
	41 à 60 éléments	4							
	61 à 80 éléments	5							
	81 à 100 éléments	6							
	101 à 120 éléments	7							
	≥ 121 éléments	8							

### BARRE PORTE-SERVIETTES CHROMÉE

Largeur barre (mm)	Largeur appareil couverte	Réf.	Prix €/HT
366	9 éléments	966018	100
412	10 éléments	458208	110
596	14 éléments	458218	120
918	21 éléments	966028	130



### ROBINETTERIE CONSEILLÉE AVEC RACCORDEMENT STANDARD

	Tuyauterie sortant du mur	Tuyauterie sortant du sol
M.CV MxCx ≥ 1500 mm	<b>Type H coudé - Kit P tête à droite</b> Finition Couleur : Réf. 991599 - Prix 162,84 €/HT Finition Chromé : Réf. 991598 - Prix 148,04 €/HT Finition Acier Inox : Réf. 839340 - Prix 174,16 €/HT (conseillé avec finitions Technoline) Finition Blanc : Réf. 991591 - Prix 148,04 €/HT	<b>Type H droit - Kit O</b> Finition Couleur : Réf. 991589 - Prix 162,84 €/HT Finition Chromé : Réf. 991588 - Prix 148,04 €/HT Finition Blanc : Réf. 991581 - Prix 148,04 €/HT
M.CA / M.CE / M.CP MxCx < 1500 mm BMC4 / BMC5 / BMC6	<b>Type coudé - Kit B</b> Finition Couleur : Réf. 991369 - Prix 139,87 €/HT Finition Chromé : Réf. 991368 - Prix 127,16 €/HT Finition Acier Inox : Réf. 839270 - Prix 149,60 €/HT (conseillé avec finitions Technoline) Finition Blanc : Réf. 991361 - Prix 127,16 €/HT	<b>Type droit - Kit C</b> Finition Blanc : Réf. 991371 - Prix 127,16 €/HT Finition Chromé : Réf. 991378 - Prix 127,16 €/HT Finition Couleur : Réf. 991379 - Prix 139,87 €/HT (à partir de septembre)
M.CA / M.CE / M.CP MxCx < 1500 mm BMC4 / BMC5 / BMC6 avec insert	<b>Type vanne d'isolement en H droit - Kit S</b> Finition Chromé : Réf. 991618 - Prix 136,50 €/HT Finition Blanc : Réf. 991611 - Prix 136,50 €/HT Finition Couleur : Réf. 991619 - Prix 150,15 €/HT (à partir de septembre)	<b>Type vanne d'isolement en H coudé - Kit T</b> Finition Chromé : Réf. 991628 - Prix 136,50 €/HT Finition Blanc : Réf. 991621 - Prix 136,50 €/HT Finition Couleur : Réf. 991629 - Prix 150,15 €/HT (à partir de septembre)
	<b>Tête thermostatique design</b> Finition Couleur : Réf. 841279 - Prix 112,20 €/HT Finition Acier Inox : Réf. 853720 - Prix 125,60 €/HT Finition Chromé : Réf. 841278 - Prix 67,14 €/HT Finition Blanc : Réf. 841271 - Prix 49,04 €/HT	

# VUELTA SUR-MESURE

À LA MESURE DE VOTRE IMAGINATION

### DIMENSIONS RÉALISABLES "SUR-MESURE"

Recherche de faisabilité auprès de nos usines pour réalisation hors catalogue.

#### PLINTHE ET HORIZONTALS JUSQU'À 60 CM

HAUTEUR DE 26 CM À 60 CM

LARGEURS POSSIBLES

- MMC2 (2 COLONNES) DE 18 CM (4 ÉLÉMENTS) À 4,6 M (100 ÉLÉMENTS)
- MMC3 (3 COLONNES) DE 18 CM (4 ÉLÉMENTS) À 3,2 M (70 ÉLÉMENTS)
- MMC4 (4 COLONNES) DE 18 CM (4 ÉLÉMENTS) À 3,2 M (70 ÉLÉMENTS)
- MMC5 (5 COLONNES) DE 18 CM (4 ÉLÉMENTS) À 2,3 M (50 ÉLÉMENTS)
- MMC6 (6 COLONNES) DE 18 CM (4 ÉLÉMENTS) À 2,3 M (50 ÉLÉMENTS)

#### HORIZONTALS ET ÉTROITS JUSQU'À 120 CM

HAUTEUR DE 75 CM À 120 CM

LARGEURS POSSIBLES

- MMC2 (2 COLONNES) DE 18 CM (4 ÉLÉMENTS) À 138 CM (30 ÉLÉMENTS)
- MMC3 (3 COLONNES) DE 18 CM (4 ÉLÉMENTS) À 92 CM (20 ÉLÉMENTS)
- MMC4 (4 COLONNES) DE 18 CM (4 ÉLÉMENTS) À 92 CM (20 ÉLÉMENTS)
- MMC5 (5 COLONNES) DE 18 CM (4 ÉLÉMENTS) À 69 CM (15 ÉLÉMENTS)
- MMC6 (6 COLONNES) DE 18 CM (4 ÉLÉMENTS) À 69 CM (15 ÉLÉMENTS)

AU-DELÀ DE 3 M EN HAUTEUR, NOUS CONSULTER

#### VERTICAUX À PARTIR DE 150 CM

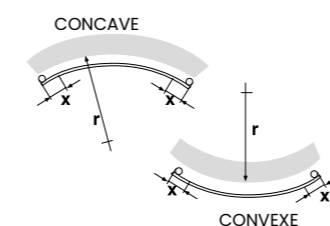
HAUTEUR DE 1,5 M À 3 M

LARGEURS POSSIBLES

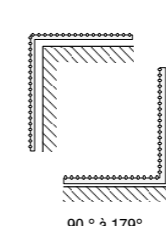
- MMC2 (2 COLONNES) DE 18 CM (4 ÉLÉMENTS) À 3,4 M (75 ÉLÉMENTS)
- MMC3 (3 COLONNES) DE 18 CM (4 ÉLÉMENTS) À 2,7 M (60 ÉLÉMENTS)
- MMC4 (4 COLONNES) DE 18 CM (4 ÉLÉMENTS) À 2,7 M (60 ÉLÉMENTS)
- MMC5 (5 COLONNES) DE 18 CM (4 ÉLÉMENTS) À 1,8 M (40 ÉLÉMENTS)
- MMC6 (6 COLONNES) DE 18 CM (4 ÉLÉMENTS) À 1,8 M (40 ÉLÉMENTS)

### FABRICATIONS SPÉCIALES : NOUS CONSULTER

#### LES RADIATEURS CINTRÉS



#### LES RADIATEURS D'ANGLE





VUELTA TARIFS SUR-MESURE

PASSER COMMANDE

ÉLÉMENTS À FOURNIR :

1 Modèle - Hauteur - Longueur en nombre d'éléments

2 Choix du raccordement Fig. 3470 pour appareils de hauteur

1500 mm ou plus

Fig. S010 pour appareils de hauteur inférieure. Autres raccordements en option, voir page 457 à 459.

OPTIONS & ACCESSOIRES

Couleurs : pages de couverture (+100 €/HT) Robinetterie : pages 460 à 464.

NORMES



- EN 442 - CE

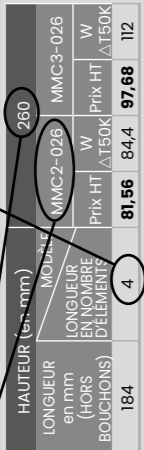


Table with columns for height (HAUTEUR), length (LONGUEUR), and number of elements (EN NOMBRE D'ÉLÉMENTS). Rows are categorized by height (260, 300, 350) and length (260, 300, 350). Each cell contains a price value.

Table with columns for height (HAUTEUR) and length (LONGUEUR). Rows are categorized by height (400, 450, 500) and length (260, 300, 350). Each cell contains a price value.

Table of tariffs for 750 (742 POUR MMC2), 600 (592 POUR MMC2), and 550 (542 POUR MMC2) series. Columns include HAUTEUR (en mm), LONGUEUR EN MM (hors bouchons), and various price points (PRIX HT, W, W/Δ150K) for models MMC2-075, MMC3-075, MMC4-075, MMC5-075, MMC6-075, and MMC6-075.

Table of tariffs for 1200 (1192 POUR MMC2), 1000 (992 POUR MMC2), and 900 (892 POUR MMC2) series. Columns include HAUTEUR (en mm), LONGUEUR EN MM (hors bouchons), and various price points (PRIX HT, W, W/Δ150K) for models MMC2-120, MMC3-120, MMC4-120, MMC5-120, MMC6-120, and MMC6-120.



## L'option claustra est à commander en même temps que le radiateur, et non pas en pièces détachées.

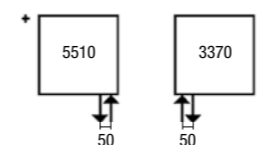
- L'appareil est livré avec l'option montée, il est prêt à poser.
- Les pieds réglables, fixations plafond et latérales sont livrés peints dans la couleur du radiateur, montés sur l'appareil.
- Les fixations plafond sont livrées en hauteur 300 mm, hauteur ajustable sur le chantier (mini 65 mm). Si cote > 300 mm, hauteur à indiquer (avec plus-value).
- Les fixations latérales ont une longueur ajustable sur le chantier (150 mm maxi).
- Préciser à la commande, le type de raccordement choisi selon le tableau ci-dessous :

COMPOSITION	RACCORDEMENT DE L'APPAREIL	RÉF. FIXATION SUR PIEDS	RÉF. FIXATION LATÉRALE / PLAFOND	RÉF. ROBINETTERIE ET TÊTE THERMOSTATIQUE
Pieds soudés de hauteur réglable + 1 fixation latérale droite	Fassane (HX / HXD / MX / MXD) Kéva (HK / HKD) Striane (HT / HTD) Altai (HY / HYD)	100 à 150 mm : FC100 150 à 200 mm : FC200 200 à 250 mm : FC250	RDR	Kit C type droit Réf. Blanc : 991371 Prix 127,16 €/HT Réf. Chromé : 991378 Prix 127,16 €/HT Réf. Couleur : 991379 Prix 139,87 €/HT (à partir de septembre)
	Clarian (RX / RXD)	100 mm : FF100 120 mm : FF120	RDL	
Pieds soudés de hauteur réglable + 1 fixation latérale gauche	Fassane (HX / HXD / MX / MXD) Kéva (HK / HKD) Striane (HT / HTD) Altai (HY / HYD)	100 à 150 mm : FC100 150 à 200 mm : FC200 200 à 250 mm : FC250	RDL	Tête thermostatique Réf. Blanc : 841271 Prix 49,04 €/HT Réf. Chromé : 841278 Prix 67,14 €/HT Réf. Couleur : 841279 Prix 112,20 €/HT
	Clarian (RX / RXD)	100 mm : FF100 120 mm : FF120	Y	
Pieds soudés de hauteur réglable + 2 fixations plafond	Fassane (HX / HXD / MX / MXD) Kéva (HK / HKD) Striane (HT / HTD) Altai (HY / HYD)	100 à 150 mm : FC100 150 à 200 mm : FC200 200 à 250 mm : FC250	Y	Tête thermostatique Réf. Blanc : 841271 - Prix 49,04 €/HT Réf. Chromé : 841278 - Prix 67,14 €/HT Réf. Couleur : 841279 - Prix 112,20 €/HT
	Clarian (RX / RXD)	100 mm : FF100 120 mm : FF120		
<b>Sans plus-value 40,73 €/HT / pied 105,16 €/HT</b>				
Pieds avec vanne intégrée + 1 fixation latérale droite	Fassane (VX / VXD / VLX) Striane (VT / VTD) Kéva (VK / VKD) Altai (VY / VYD)	FI140	RDR	
			V075 (aller à droite)	
Pieds avec vanne intégrée + 1 fixation latérale gauche	Fassane (VX / VXD / VLX) Striane (VT / VTD) Kéva (VK / VKD) Altai (VY / VYD)	FI140	RDL	
			V074 (aller à gauche)	
Pieds avec vanne intégrée + 2 fixations plafond	Fassane (VX / VXD / VLX) Striane (VT / VTD) Kéva (VK / VKD) Altai (VY / VYD)	FI140	Y	
			V075 (aller à droite) ou V074 (aller à gauche)	
<b>Sans plus-value 147,80 €/HT / pied 105,16 €/HT</b>				

## RACCORDEMENTS POUR INSTALLATIONS MONOTUBES

### RACCORDEMENT "BIPOINT" EN 2 POINTS CÔTÉ RADIATEUR

Plus-value : 44,94 €/HT



- Commander un appareil avec raccordement d'entraxe 50 mm : p. 458.
- Commander un robinet thermostatizable en H compatible monotube/bitube (avec tête manuelle, Kits O / P / Q / U, p. 461).
- Commander la tête thermostatique assortie (p.462).

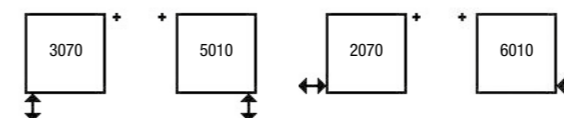
### RACCORDEMENT "MONOPOINT" EN 1 POINT CÔTÉ RADIATEUR, SANS FOURNITURE

Plus-value : 44,94 €/HT

- Commander un appareil parmi la liste ci-dessous et préciser la figure de raccordement choisie (voir ci-dessous).
- Préciser le diamètre extérieur de la canne : 11, 12 ou 14 mm
- Commander un robinet thermostatizable monopoint monotube/bitube entraxe 50 mm (avec tête manuelle, Kits J / N / K / M, p. 461).
- Commander la tête thermostatique assortie (p.462).

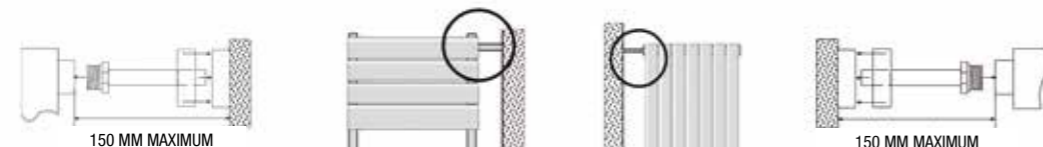
EMPLACEMENT	DIAMÈTRE EXTÉRIEUR CANNE	À GAUCHE	À DROITE	PRIX €/HT HORS TÊTE	ALTIMA*	CLARIAN	ALTAÏ*	FASSANE*	STRIANE*	KÉVA*	PLANÉA	VUELTA
					HM, HLM VM, VLM	RX, RXD	HY, HYD VY, VYD	HX, HXD VX, VXD, VLX	HT, HTD VT, VTD	HK, HKD, VK, VKD	TOUS	TOUS
PAR LE BAS	11 12 14	3070	5010	44,94	✓		✓	✓	✓	✓	✓	✓
LATÉRAL	11 12 14	2070	6010	44,94	✓	✓	✓	✓	✓	✓	✓	✓

\* Nombre d'éléments limité sur modèles horizontaux, nous consulter.



## FIXATIONS LATÉRALES (EN PIÈCES DÉTACHÉES)

(pour collecteurs horizontaux ou verticaux)



### CÔTÉ DROIT

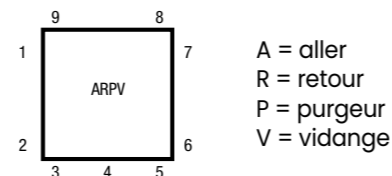
- Fixation simple pour radiateur code RDR Prix = 105,16 €/HT
- Fixation double pour radiateur code RDR2 Prix = 105,16 €/HT

### CÔTÉ GAUCHE

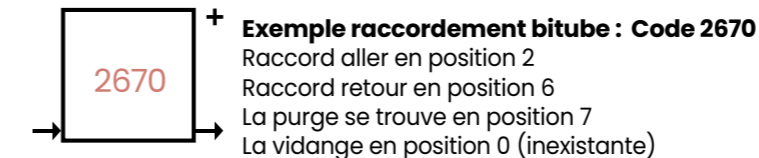
- Fixation simple pour radiateur code RDL Prix = 105,16 €/HT
- Fixation double pour radiateur code RDL2 Prix = 105,16 €/HT

## + RÈGLE GÉNÉRALE

Chaque radiateur dispose de 9 positions différentes possibles pour l'aller, le retour, la purge et la vidange.



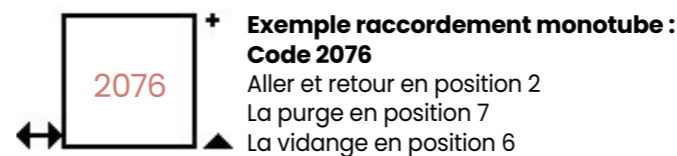
- Sauf raccords spéciaux (codes commençant par un S).
- Sauf raccords avec robinetterie intégrée (codes commençant par un V).
- Ne sont précisées que les purges d'air et vidanges obligatoires. Avec vidange, nous consulter.
- Manchons réalisables : Ø 5/10 (1/8"), Ø 8/13 (1/4"), Ø 12/17 (3/8"), Ø 15/21 (1/2"), Ø 20/27 (3/4").



**Exemple raccordement bitube : Code 2670**

Raccord aller en position 2  
Raccord retour en position 6  
La purge se trouve en position 7  
La vidange en position 0 (inexistante)

- ↔ : aller/retour
- + : purgeur à jet orientable
- ▲ : vidange
- ⊗ : emplacement de la tête thermostatique



**Exemple raccordement monotube : Code 2076**

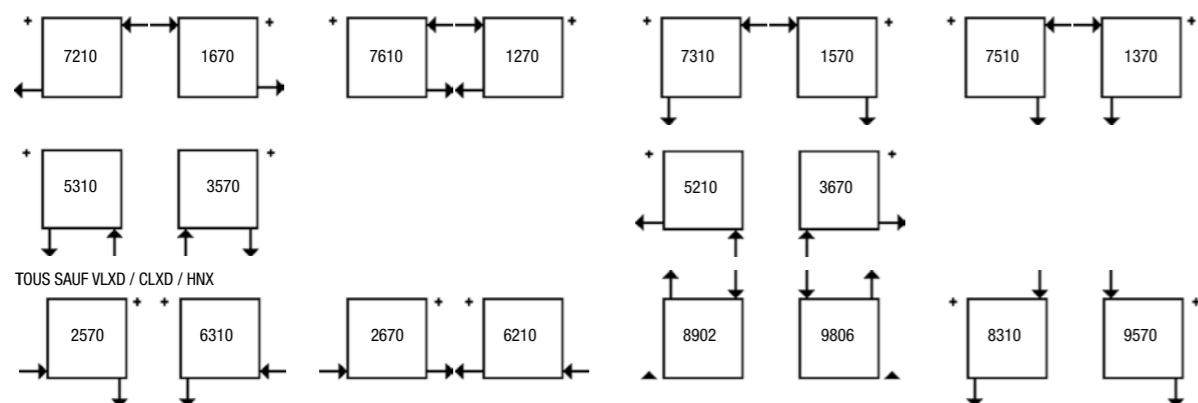
Aller et retour en position 2  
La purge en position 7  
La vidange en position 6

## RACCORDEMENTS BITUBES SANS ROBINETTERIE

### RACCORDEMENTS EXCENTRÉS Sans plus-value

Possibles sur les modèles verticaux et horizontaux

ALTIMA	CLARIAN	ALTAÏ	FASSANE	STRIANE	KÉVA	PLANEA
VM / VLM / HM / HLM	RX / RXD	HY / HYD / VY / VYD	HX / HXD / VX / VLX / VXD / MX / MXD	HT / HTD / HWT / VT / VTD	HK / HKD / HKO / VK / VKD	TOUS LES MODÈLES
FASSANE PACK	FASSANE NEO	VUELTA				
CVXD / VSXD CLXD / VLXD	HNX	MMC2 / MMC3 / MMC4 / MMC5 / MMC6				

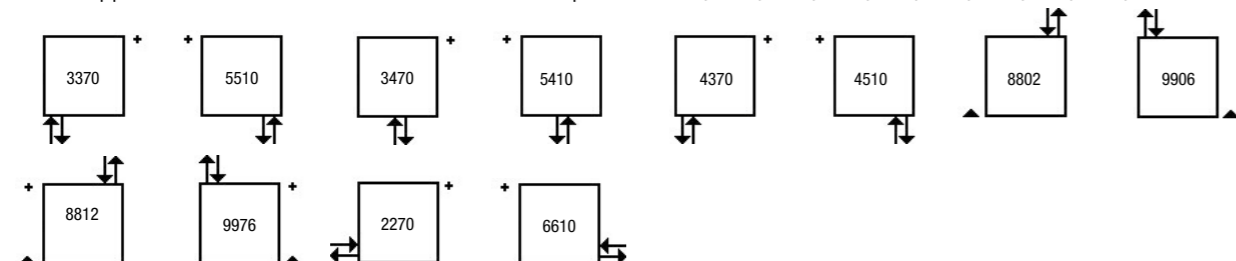


### RACCORDEMENTS ENTRAXE 50 MM Plus-value : 44,94 €/HT

Autres emplacements de purge, ajout d'une vidange, autres entraxes de raccordement (70, 120 mm) : nous consulter.

EMPLACEMENT RACCORDEMENT	FIGURE DE RACCORDEMENT	ALTIMA	CLARIAN	FASSANE	STRIANE	KÉVA	ALTAÏ	PLANEA	VUELTA
		VM/VLM HM/HLM	RX/RXD	HX/HXD VX/VLX VXD	HT/HTD VT/VTD	HK/HKD HKO/VK/VKD	HY/HYD VY/VYD	TOUS	TOUS
DESSOUS	3370 / 5510	✓	✓	✓	✓	✓	✓	✓	✓
	3470 / 5410	✓*	✓	✓**	✓	✓	✓	✓	✓
	4370 / 4510	✓*		✓		✓	✓		✓
DESSUS	8802 / 9906	✓	✓		✓	✓			✓
	8812 / 9976		✓	✓	✓	✓			✓
CÔTÉ	2270 / 6610	✓	✓	✓ HX	✓	✓	✓		✓***

\* Pour les appareils VLM de 23 à 60 cm (3 à 8 éléments), commandez un appareil avec hauteur d'ailettes partielle. Cette modification entraînera une baisse de puissance. Nous consulter.  
\*\* Au pas de 40 mm, réalisables à partir de 8 éléments.  
\*\*\* Pour appareils de hauteur ≥ 1200 mm seulement. Entraxe possible : 450 / 500 / 550 / 600 / 619 / 700 / 800 / 819 / 850 / 900 mm seulement.



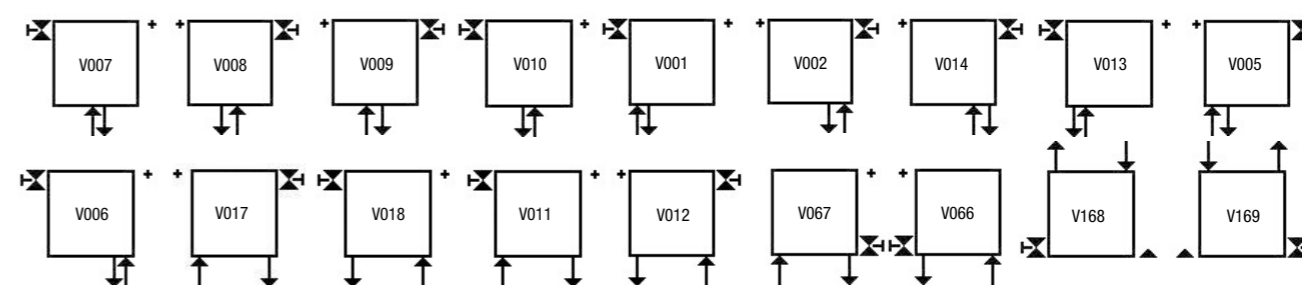
## RACCORDEMENTS BITUBES AVEC ROBINETTERIE INTÉGRÉE

Aller/Retour Ø 1/2" obligatoirement, installation en cuivre uniquement.

ENTRAXE	CARACTÉRISTIQUES ALLER ET RETOUR		EMPLACEMENT PAR DÉFAUT DE L'INSERT THERMOSTATIQUE (MONTÉ DANS L'APPAREIL)	PRIX €/HT		ALTIMA VM VLM*	CLARIAN HM HLM	FASSANE RX RXD (1)	STRIANE HX HXD	KÉVA VX VLX VXD	ALTAÏ HTD HWT	VUELTA VT VTD	KÉVA HK HKD HKO	ALTAÏ HY HYD	VUELTA VY VYD	MMCX
	ALLER À GAUCHE	ALLER À DROITE		HORS TÊTE	AVEC TÊTE											
					MANUELLE (OPTION M3M / M3)											
50 MM	V007	V008	HAUT	71,47	82,03	113,55	✓	✓	✓	✓(3)				✓		✓
	V009	V010	HAUT	71,47	82,03	113,55			✓	✓	✓		✓	✓		✓
	V001	V002	HAUT	71,47	82,03	113,55		✓	✓	✓	✓	✓	✓	✓		✓
	V014	V013	HAUT	71,47	82,03	113,55	✓			✓(2)						✓
	V005	V006	HAUT	170,27	180,83	212,35			✓	✓						✓
EXCENTRÉ	V017	V018	HAUT	170,27	180,83	212,35			✓							
	V011	V012	HAUT	71,47	82,03	113,55										✓
	V067	V066	BAS	170,27	180,83	212,35			✓(4)	✓(4)			✓(4)	✓(5)		
	V168	V169	BAS	170,27	180,83	212,35			✓	✓			✓	✓		
COTE EN MM ENTRE LA TÊTE ET LE BORD DE L'APPAREIL																
						35	34	20	34	24,5	25	24,5	19	25	24,5	29 (2 colonnes) 33 (3 à 6 colonnes)

(1) À partir de 7 éléments. (2) À partir de 2 éléments, hauteur 148 mm minimum. (3) À partir de 3 éléments, hauteur 222 mm minimum. (4) Prolongation du collecteur de 5,5 cm. (5) Prolongation du collecteur de 4,5 cm sur appareils < à 9 éléments et 8,1 cm sur appareils ≥ à 9 éléments.

\* Pour les appareils VLM, commandez un appareil avec hauteur d'ailettes partielle.



- Pour une meilleure accessibilité au réglage de température et un fonctionnement optimal de la tête thermostatique, d'autres emplacements pour l'insert thermostatique sont possibles (ex : à 1,20 m à partir du bas de l'appareil), nous consulter.
- Pour d'autres figures de raccordement avec robinetterie intégrée, nous consulter.
- Pour confirmer la faisabilité sur les appareils de dimensions sur-mesure, nous consulter.
- Pour les appareils de hauteur supérieure à 1,50 m, l'utilisation d'une tête thermostatique à capteur de température séparé est recommandée.



## PACK ROBINETTERIE MANUELLE THERMOSTATISABLE BITUBE, HORS ENTRAXE 50 MM

RACCORDEMENT	SORTANT DU SOL		SORTANT DU MUR					
	DROIT	ÉQUERRE INVERSÉE	COUDÉ	ÉQUERRE D'ANGLE				
				Pour Rad. Sèche-serviettes		Pour Radiateurs		
TYPE	KIT C	KIT D	KIT B	KIT E	KIT F	KIT G	KIT I	
KIT	1 tête manuelle démontable dans la teinte du robinet 2 raccords cuivre 14 2 raccords PER 12 2 raccords Multicouche 16 x 2 2 écrous Eurocônes 3/4" Ø 16,8 mm dans la teinte du robinet							
CONTENU	<ul style="list-style-type: none"> <li>1 robinet droit 1/2"</li> <li>1 té de réglage 1/2"</li> </ul>	<ul style="list-style-type: none"> <li>1 robinet équerre inversée 1/2"</li> <li>1 coude de réglage 1/2"</li> </ul>	<ul style="list-style-type: none"> <li>1 robinet équerre 1/2"</li> <li>1 coude de réglage 1/2"</li> </ul>	<ul style="list-style-type: none"> <li>1 robinet d'angle - droite 1/2"</li> <li>1 coude d'angle de réglage gauche 1/2"</li> </ul>	<ul style="list-style-type: none"> <li>1 robinet d'angle - gauche 1/2"</li> <li>1 coude d'angle de réglage droite 1/2"</li> </ul>	<ul style="list-style-type: none"> <li>1 robinet d'angle - droite 1/2"</li> <li>1 coude de réglage - gauche 1/2"</li> </ul>	<ul style="list-style-type: none"> <li>1 robinet d'angle - gauche 1/2"</li> <li>1 coude de réglage - droite 1/2"</li> </ul>	
<b>Réf. Blanc</b> Prix : 127,16 €	Réf. 991371	Réf. 991381	Réf. 991361	Réf. 991491	Réf. 991511	Réf. 991521	Réf. 991531	
<b>Réf. Chromé</b> Prix : 127,16 €	Réf. 991378	Réf. 991388	Réf. 991368	Réf. 991498	Réf. 991518	Réf. 991528	Réf. 991538	
<b>Réf. Couleurs</b> (teinte à préciser) Prix : 139,87 €	Réf. 991379*	Réf. 991389*	Réf. 991369	Réf. 991499*	Réf. 991519*	Réf. 991529*	Réf. 991539*	
<b>Réf. Finitions Spéciales</b> Prix : 149,60 €			Cuivre : Réf. 839240 Laiton : Réf. 839250 Aluminium : Réf. 839260 Acier Inox** : Réf. 839270					

\* Disponible à partir de septembre 2023.  
\*\* Adapté notamment aux appareils en finition Technoline.







## PACK ROBINETTERIE MANUELLE THERMOSTATISABLE EN H, MONOTUBE/BITUBE, ENTRAXE 50 MM

RACCORDEMENT	SORTANT DU SOL		SORTANT DU SOL OU DU MUR		SORTANT DU MUR	
	H DROIT	H PIVOTANT	H COUDÉ			
			KIT O	KIT U	KIT P (DROITE)	KIT Q (GAUCHE)
TYPE	1 tête manuelle démontable, dans la teinte du robinet 2 raccords cuivre 14 2 raccords PER 12 2 raccords Multicouche 16 x 2 2 écrous Eurocônes 3/4" Ø 16,8 mm dans la teinte du robinet					
KIT						
CONTENU	<ul style="list-style-type: none"> <li>1 robinet en H droit 1/2" réversible (tête à droite ou gauche)</li> </ul>	<ul style="list-style-type: none"> <li>1 robinet en H 1/2" pivotant, réversible (tête à droite ou gauche)</li> </ul>	<ul style="list-style-type: none"> <li>1 robinet en H équerre 1/2" tête à droite</li> </ul>	<ul style="list-style-type: none"> <li>1 robinet en H équerre 1/2" tête à gauche</li> </ul>		
<b>Réf. Blanc</b> Prix : 148,04 € (sauf KIT U = 200,20 €)	Réf. 991581	Réf. 991631	Réf. 991591	Réf. 991601		
<b>Réf. Chromé</b> Prix : 148,04 € (sauf KIT U : 200,20 €)	Réf. 991588	Réf. 991638	Réf. 991598	Réf. 991608		
<b>Réf. Couleurs</b> (teinte à préciser) Prix : 162,84 € (sauf KIT U = 220,21€)	Réf. 991589	Réf. 991639	Réf. 991599	Réf. 991609		
<b>Réf. Finitions Spéciales</b> Prix : 174,16 €			Cuivre : Réf. 839280 Laiton : Réf. 839300 Aluminium : Réf. 839320 Acier Inox** : Réf. 839340	Cuivre : Réf. 839290 Laiton : Réf. 839310 Aluminium : Réf. 839330 Acier Inox** : Réf. 839350		

## PACK ROBINETTERIE MANUELLE THERMOSTATISABLE MONOPOINT, MONOTUBE/BITUBE, ENTRAXE 50 MM

RACCORDEMENT	SORTANT DU SOL		LATÉRAL	SORTANT DU MUR		
	DROIT		KIT N	COUDÉ		
	KIT J	KIT M (GAUCHE)				
TYPE	1 tête manuelle démontable, dans la teinte du robinet 1 canne d'injection Ø extérieur 11,5 mm, longueur 350 mm (non montée) 2 raccords cuivre 14 2 raccords PER 12 2 raccords Multicouche 16 x 2 2 écrous Eurocônes 3/4" Ø 16,8 mm, dans la teinte du robinet					
KIT						
CONTENU	<ul style="list-style-type: none"> <li>1 robinet monopoint droit 1/2" avec by-pass réversible (tête à l'opposé de l'aller)</li> </ul>	<ul style="list-style-type: none"> <li>1 robinet monopoint horizontal 1/2" avec by-pass réversible (tête haute, réversible)</li> </ul>	<ul style="list-style-type: none"> <li>1 robinet monopoint équerre 1/2" avec by-pass tête à droite (à l'opposé de l'aller)</li> </ul>	<ul style="list-style-type: none"> <li>1 robinet monopoint équerre 1/2" avec by-pass tête à gauche (à l'opposé de l'aller)</li> </ul>		
<b>Réf. Blanc</b> Prix : 164,52 €	Réf. 991541	Réf. 991571	Réf. 991551	Réf. 991561		
<b>Réf. Chromé</b> Prix : 164,52 €	Réf. 991548	Réf. 991578	Réf. 991558	Réf. 991568		

## PACK VANNE D'ISOLEMENT EN H, MONOTUBE/BITUBE ENTRAXE 50 MM POUR APPAREIL AVEC ROBINET INTÉGRÉ (FIG. V)

RACCORDEMENT	SORTANT DU SOL		SORTANT DU MUR	
	DROIT		COUDÉ	
TYPE				
KIT	KIT S		KIT T	
CONTENU	2 raccords cuivre 14 + 2 raccords PER 12 2 raccords Multicouche 16 x 2 2 écrous Eurocônes 3/4" Ø 16,8 mm dans la teinte du robinet			
	+ • 1 vanne d'isolement en H droit 1/2"		+ • 1 vanne d'isolement en H coudé 1/2"	
<b>Réf. Blanc</b> Prix : 136,50 €	Réf. 991611 		Réf. 991621 	
<b>Réf. Chromé</b> Prix : 136,50 €	Réf. 991618 		Réf. 991628 	
<b>Réf. Couleur</b> Prix : 150,14 €	Réf. 991619* 		Réf. 991629* 	

\* Disponible à partir de septembre 2023.  
 \*\* Adapté notamment aux appareils en finition Technoline.

## TÊTES THERMOSTATIQUES DESIGN M30 X 1.5 MM, COMPATIBLE TOUTES ROBINETTERIE ACOVA





TEINTE	RÉF.	PRIX €/HT
Blanc	841271	49,04
Chromé	841278	67,14
Couleurs	841279	112,20
Cuivre	853850	125,60
Laiton	853860	125,60
Aluminium	853870	125,60
Acier Inox**	853720	125,60



\* Disponible à partir de septembre 2023.  
 \*\* Adapté notamment aux appareils en finition Technoline.

## PACK SPÉCIAL CHANTIER


### PACK ROBINETTERIE MANUELLE THERMOSTATISABLE BITUBE, HORS ENTRAXE 50 MM

RACCORDEMENT	SORTANT DU SOL		SORTANT DU MUR	
	DROIT		COUDÉ	
TYPE				
KIT	KIT C		KIT A	
CONTENU	1 tête thermostatique design blanche 2 raccords cuivre 14 2 raccords PER 12 2 écrous Eurocônes 3/4" Ø 16,8 mm dans la teinte du robinet			
	+ • 1 robinet droit 1/2" • 1 té de réglage 1/2"		+ • 1 robinet équerre inversée 1/2" • 1 coude de réglage 1/2"	
	Réf. nickelée 841068 Prix : 104,22 € 		Réf. nickelée 841108 Prix : 104,22 € 	
			Réf. nickelée 841128 Prix : 104,22 € 	
			Réf. chromée 991358 Prix : 86,73 € 	

### PACK ROBINETTERIE MANUELLE THERMOSTATISABLE EN H, MONOTUBE/BITUBE, ENTRAXE 50 MM

RACCORDEMENT	SORTANT DU SOL
TYPE	DROIT
KIT	KIT O
CONTENU	1 robinet en H droit 1/2" 1 tête manuelle à droite blanche 2 raccords cuivre 14 2 raccords PER 12 2 raccords Multicouche 16 x 2 2 écrous Eurocônes 3/4" Ø 16,8 mm dans la teinte du robinet
<b>Réf. Nickelé</b> Prix : 119,82 €	Réf. 839490

### PACK ROBINETTERIE MANUELLE THERMOSTATISABLE MONOPOINT, MONOTUBE/BITUBE, ENTRAXE 50 MM

RACCORDEMENT	SORTANT DU MUR
TYPE	DROIT
KIT	KIT J
CONTENU	1 robinet monopoint droit 1/2" avec by-pass réversible (tête à l'opposé de l'aller) 1 tête manuelle démontable blanche 1 canne d'injection Ø extérieur 11,5 mm, longueur 350 mm (non montée) 2 raccords cuivre 14 2 raccords PER 12 2 raccords Multicouche 16 x 2 2 écrous Eurocônes 3/4" Ø 16,8 mm, dans la teinte du robinet
<b>Réf. Nickelé</b> Prix : 119,82 €	Réf. 839480  (tête manuelle en blanc)

## PACK VANNE D'ISOLEMENT EN H, MONOTUBE/BITUBE ENTRAXE 50 MM POUR APPAREIL AVEC ROBINET INTÉGRÉ (FIG. V)

RACCORDEMENT	SORTANT DU SOL		SORTANT DU MUR	
	DROIT		COUDÉ	
TYPE				
KIT	KIT S		KIT T	
CONTENU	1 vanne d'isolement en H droit 1/2" + 2 raccords cuivre 14 2 raccords PER 12 2 écrous Eurocônes 3/4" Ø 16,8 mm dans la teinte du robinet			
<b>Réf. Nickelé</b> Prix : 81,14 €	Réf. 841048		Réf. 841038	



[www.acova.fr](http://www.acova.fr)

Retrouvez toutes les informations relatives aux produits  
(fiches produits, documentations, notices, catalogue pièces détachées...)

Nous contacter




**0825 36 37 38**

(N° réservé aux professionnels)

Assistance en ligne

[www.assistance.acova.fr](http://www.assistance.acova.fr)

Espace dédié à l'assistance technique et SAV  
(FAQ, demande SAV, tutoriels...)



**ACOVA**

Acova est une marque de Zehnder Group France. Leader en Europe, Zehnder Group offre des solutions complètes de ventilation, chauffage, rafraîchissement et purification d'air pour des ambiances intérieures saines, confortables et économes en énergie. [www.zehndergroup.com](http://www.zehndergroup.com)

